

**ΥΠΟΥΡΓΕΙΟ ΟΙΚΟΝΟΜΙΑΣ & ΟΙΚΟΝΟΜΙΚΩΝ  
ΓΕΝΙΚΗ ΓΡΑΜΜ. ΕΠΕΝΔ. & ΑΝΑΠΤΥΞΗΣ**

-----  
ΓΕΝΙΚΗ Δ/ΝΣΗ ΑΝΑΠΤΥΞΙΑΚΟΥ  
ΠΡΟΓΡΑΜΜΑΤΙΣΜΟΥ ΠΕΡΙΦΕΡΕΙΑΚΗΣ  
ΠΟΛΙΤΙΚΗΣ ΚΑΙ ΔΗΜΟΣΙΩΝ ΕΠΕΝΔΥΣΕΩΝ

**ΔΙΑΧΕΙΡΙΣΤΙΚΗ ΑΡΧΗ του ΚΠΣ**

**ΕΙΔΙΚΗ ΥΠΗΡΕΣΙΑ Ο.Π.Σ.**

# **ΟΔΗΓΟΣ ΕΚΤΥΠΩΣΕΩΝ ΤΑΜΕΙΟΥ ΣΥΝΟΧΗΣ**

**ΕΚΔΟΣΗ : 1  
ΤΡΟΠΟΠΟΙΗΣΗ: 2  
ΙΣΧΥΕΙ ΑΠΟ: 03-08-2007**

## **ΕΡΓΟΡΑΜΑ**

**ΟΛΟΚΛΗΡΩΜΕΝΟ ΠΛΗΡΟΦΟΡΙΑΚΟ ΣΥΣΤΗΜΑ Ο.Π.Σ.**

**ΠΙΝΑΚΑΣ ΠΕΡΙΕΧΟΜΕΝΩΝ**

1	ΠΡΟΓΡΑΜΜΑΤΙΣΜΟΣ .....	8
1.1	Προγραμματισμός Ταμείου Συνοχής βάσει Αποφάσεων {Τ.Σ. (101)}.....	9
1.2	Προγραμματισμός Ταμείου Συνοχής βάσει Αποφάσεων και Αιτήσεων {Τ.Σ. (102)} .....	10
2	ΕΝΤΑΞΗ/ΤΡΟΠΟΠΟΙΗΣΗ .....	11
2.1	Εκτυπώσεις Αιτήσεων Συνδρομής.....	12
2.1.1	Αίτηση Συνδρομής .....	12
2.1.2	Αναλυτική Κατάσταση Αιτημάτων Συνδρομής {Τ.Σ. (211)}.....	17
2.1.3	Συγκεντρωτική Κατάσταση Αιτημάτων Συνδρομής {Τ.Σ. (212)} .....	19
2.2	Εκτυπώσεις Τροποποιήσεων .....	22
2.2.1	Αναλυτική Κατάσταση Αιτήσεων Τροποποίησης {Τ.Σ. (220)} .....	22
2.2.2	Αναλυτική Κατάσταση Αιτήσεων Αύξησης Οικονομικού – Φυσικού Αντικειμένου {Τ.Σ. (221)} .....	24
2.2.3	Καρτέλα Έργου{Τ.Σ. (222)}.....	26
2.2.4	Πρόταση τροποποίησης {Τ.Σ. (223)} .....	29
2.3	Εκτυπώσεις Αποφάσεων .....	31
2.3.1	Αποφάσεις Συνδρομής (Αποφάσεις έργων).....	31
2.4	Εκτυπώσεις Τεχνικών Δελτίων .....	36
2.4.1	Τεχνικό Δελτίο Έργου {Τ.Σ. (260)} .....	36
2.4.2	Τεχνικό Δελτίο Υποέργου {Τ.Σ. (262)}.....	42
3	ΠΑΡΑΚΟΛΟΥΘΗΣΗ .....	46
3.1	Κατάσταση Έργων Ταμείου Συνοχής {Τ.Σ. (310)} .....	47
3.2	Εκτυπώσεις Ελέγχων {Τ.Σ. (311)} .....	50
3.2.1	Έργα που έχουν ολοκληρωθεί {Τ.Σ. (311)} .....	50
3.2.2	Έργα που πρέπει να υποβάλλουν αίτημα ενδιάμεσης πληρωμής {Τ.Σ. (311)} .....	51
3.2.3	Έργα που πρέπει να υποβάλλουν αίτημα προκαταβολής {Τ.Σ. (311)} .....	52
3.2.4	Έργα που πρέπει να υποβάλλουν τελική έκθεση {Τ.Σ. (311)} .....	55
3.2.5	Έργα που δεν έχουν υπογράψει σύμβαση {Τ.Σ. (311)} .....	57
3.3	Πίνακας Προόδου Φυσικού – Οικονομικού Αντικειμένου (ΤΔΕ) {Τ.Σ. (312)} .....	60
3.4	Πίνακας Προόδου Φυσικού – Οικονομικού Αντικειμένου (ΤΔΥ) {Τ.Σ. (318)} .....	62
3.5	Πίνακας Προόδου Φυσικού – Οικονομικού Αντικειμένου (Κατηγορίες Εργασιών) {Τ.Σ. (319)} .....	64
3.6	Ετήσιες Δαπάνες – Εισροές (Πραγματοποιηθείσες/ Προβλέψεις) {Τ.Σ. (313)} .....	66
3.7	Δαπάνες – Εισροές (Πραγματοποιηθείσες/ Προβλέψεις) {Τ.Σ. (314)} .....	70
3.8	Συγκεντρωτικά Στοιχεία Συμβάσεων {Τ.Σ. (315)} .....	73
3.9	Συγκεντρωτική Κατάσταση Έργων Ταμείου Συνοχής {Τ.Σ. (316)}.....	76
3.10	Αναλυτικά Στοιχεία Συμβάσεων Έργου {Τ.Σ. (317)} .....	79
3.11	Εξέλιξη Νομικών Δεσμεύσεων Έργων Ταμείου Συνοχής {Τ.Σ. (322)}.....	82
3.12	Έντυπο Ανάλυσης Νομικής Δέσμευσης {Τ.Σ. (323)} .....	84
3.13	Έκθεση Προόδου {Τ.Σ. (324)} .....	85
3.14	Εκτυπώσεις Πληρωμών .....	87
3.14.1	Συγκεντρωτικός Πίνακας Πληρωμών – Πληρωμές ανά μήνα και έτος {Τ.Σ. (332)} ..	87
3.14.2	Πληρωμές Αποφάσεων ανά μήνα και έτος {Τ.Σ. (334)} .....	89
3.14.3	Αναλυτικός Πίνακας Πληρωμών ανά Υποέργο {Τ.Σ. (333)} .....	91
3.14.4	Αναλυτικός Πίνακας Πληρωμών ανά μήνα {Τ.Σ. (336)} .....	93
3.15	Εκτυπώσεις Δελτίων Παρακολούθησης.....	95
3.15.1	Τριμηνιαίο Δελτίο Παρακολούθησης Εκτέλεσης Έργου {Τ.Σ. (340)}.....	96

3.15.2	Τριμηνιαίο Δελτίο Παρακολούθησης Εκτέλεσης Υποέργου {Τ.Σ. (342)}	98
<b>3.16</b>	Schmidt – Huber {Τ.Σ. (518)}	100
4	ΕΛΕΓΧΟΙ	104
<b>4.1</b>	Έλεγχοι Έργων Ταμείου Συνοχής {Τ.Σ. (321)}	105
5	ΧΡΗΜΑΤΟΡΡΟΕΣ	107
<b>5.1</b>	Αναλυτικές Εισροές/ Αποδόσεις {Τ.Σ. (420)}	108
6	ΕΠΙΤΡΟΠΕΣ ΠΑΡΑΚΟΛΟΥΘΗΣΗΣ	109
<b>6.1</b>	Μέλη ΕπΠα {Τ.Σ. (510)}	110
<b>6.2</b>	Πρόσκληση για ΕπΠα	111
<b>6.3</b>	Εισηγήσεις ΕπΠα {Τ.Σ. (514)}	112
<b>6.4</b>	Αναλυτική Εκτύπωση ΕπΠα {Τ.Σ. (516)}	114
<b>6.5</b>	Αναλυτική εκτύπωση ΕπΠα Χωροταξικά	116
<b>6.6</b>	Συγκεντρωτική εκτύπωση ανά Τομέα – Κατηγορία {Τ.Σ. (519)}	118
<b>6.7</b>	Συγκεντρωτική εκτύπωση ανά Υποτομέα – Υποκατηγορία {Τ.Σ. (520)}	119
<b>6.8</b>	Συγκεντρωτικά στοιχεία χωροταξικά {Τ.Σ. (521)}	121
7	ΕΚΤΥΠΩΣΕΙΣ	123
<b>7.1</b>	Χρηματοδοτικοί Πίνακες	124
7.1.1	Συγκεντρωτικός Χρηματοδοτικός Πίνακας ανά Ομάδα {Τ.Σ. (610)}	124
7.1.2	Συγκεντρωτικός Χρηματοδοτικός Πίνακας Τομέα {Τ.Σ. (612)}	126
7.1.3	Συγκεντρωτικός Χρηματοδοτικός Πίνακας Τομέα – Υποτομέα {Τ.Σ. (613)}	128
7.1.4	Χρηματοδοτικός Πίνακας Έργου {Τ.Σ. (614)}	130
<b>7.2</b>	Γραφικές Παραστάσεις	132
7.2.1	Δαπάνες / Συνολικό Προϋπολογισμό ανά Τομέα	132
7.2.2	Δαπάνες / Συνολικό Προϋπολογισμό Υποτομέα	133
<b>7.3</b>	Κατάλογος Έργων	134
7.3.1	Ανά Τομέα {Τ.Σ. (630)}	134
7.3.2	Ανά Τομέα / Χωροταξικά {Τ.Σ. (632)}	136

**Ο Οδηγός συντάχθηκε από στελέχη της Ειδικής Υπηρεσίας ΟΠΣ**

**Υπεύθυνος Σύνταξης** Α. Παστού, στέλεχος Μονάδας Γ'.

**Επί μέρους Κείμενα:** Δ. Δελλής, Α. Ζαμάνη, Γ. Καραγιάννης, Ν. Καραγεωργόπουλος, Ν. Λέκκα

**Επιμέλεια Εμφάνισης:** Α. Παστού

**Σημείωση:**

Ο παρών Οδηγός συντάχθηκε με βάση την δοκιμαστική βάση της εφαρμογής ΟΠΣ/Τ.Σ. Υποβάλλεται σε τακτικές αναθεωρήσεις, με στόχο την διαρκή ενημέρωσή του και προσαρμογή του σε αλλαγές.

Ο οδηγός είναι διαθέσιμος μέσω της ιστοσελίδας: <http://www.mnec.gr/ergorama/> του Υπουργείου Οικονομίας και Οικονομικών.

**ΙΣΤΟΡΙΚΟ ΑΛΛΑΓΩΝ ΕΓΓΡΑΦΟΥ**

ΕΚΔ. 1.2	ΠΕΡΙΓΡΑΦΗ ΠΕΔΙΟΥ & ΑΛΛΑΓΩΝ
<b>§3.15.1</b>	<b>Τριμηνιαίο Δελτίο Παρακολούθησης Εκτέλεσης Έργου {Τ.Σ. (340)}</b> Προσθήκη κειμένου: <i>«<a href="#">Η. Χωροθέτηση: προγραμματισμένο .... και σύνολα</a>»</i> Αλλαγή του δείγματος εκτύπωσης
<b>§3.15.2</b>	<b>Τριμηνιαίο Δελτίο Παρακολούθησης Εκτέλεσης Υποέργου {Τ.Σ. (342)}</b> Αλλαγή του δείγματος εκτύπωσης

**ΕΠΕΞΗΓΗΣΕΙΣ:**

Στο παρόν έγγραφο, το κείμενο με **πλάγια μπλε γραμματοσειρά** αντιστοιχεί σε **νέο** κείμενο ή οθόνη ή ενότητα ή κεφάλαιο, που **προστέθηκε ή τροποποιήθηκε** στον Οδηγό της προηγούμενης έκδοσης.

Το κείμενο με **κόκκινη γραμματοσειρά** αντιστοιχεί σε παλιό κείμενο ή οθόνη ή ενότητα ή κεφάλαιο, που **διαγράφηκε** στον Οδηγό της προηγούμενης έκδοσης.

**ΠΙΝΑΚΑΣ ΣΥΝΤΜΗΣΕΩΝ**

<b>ΓΛΚ</b>	Γενικό Λογιστήριο του Κράτους
<b>ΔΑ</b>	Διαχειριστική Αρχή
<b>Επ.Πα.</b>	Επιτροπή Παρακολούθησης
<b>ΕΕ</b>	Ευρωπαϊκή Επιτροπή
<b>ΜΔΔΔ</b>	Μηνιαίο Δελτίο Δήλωσης Δαπανών
<b>ΜΔΠΥ</b>	Μηνιαίο Δελτίο Παρακολούθησης Υποέργου
<b>Ν.Δ. / ΝοΔε</b>	Νομική Δέσμευση
<b>ΟΠΣ</b>	Ολοκληρωμένο Πληροφοριακό Σύστημα
<b>ΠΔΕ</b>	Πρόγραμμα Δημοσίων Επενδύσεων
<b>Π/Υ</b>	Προϋπολογισμός
<b>ΣΑΕ</b>	Συλλογική Απόφαση Έργων
<b>Τ.Σ.</b>	Ταμείο Συνοχής
<b>ΤΔ</b>	Τελικός Δικαιούχος
<b>ΤΔΕ</b>	Τεχνικό Δελτίο Έργου
<b>Υ/Ε</b>	Υποέργο
<b>ΦΥ (ΤΔ)</b>	Φορέας Υλοποίησης (Τελικός Δικαιούχος)
<b>ΧΠ</b>	Χρηματοδοτικός Πίνακας

## **ΕΙΣΑΓΩΓΗ**

Το υποσύστημα «Ταμείο Συνοχής» αποτελεί μέρος του λογισμικού του ΟΠΣ ΕΡΓΟΡΑΜΑ του Υπουργείου Οικονομίας και Οικονομικών και στοχεύει στη μηχανογραφική υποστήριξη του Ταμείου Συνοχής.

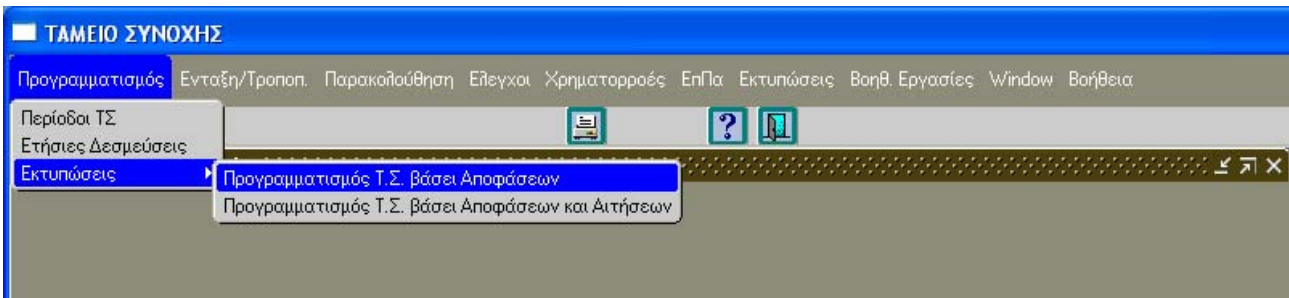
Στα επόμενα κεφάλαια γίνεται περιγραφή των στοιχείων που εμφανίζονται σε μία εκτύπωση από τις οθόνες του ΟΠΣ/Τ.Σ. Κάθε περιγραφή συνοδεύεται από υπόδειγμα της κάθε εκτύπωσης.

Τα έργα που εντάσσονται στο Ταμείο Συνοχής ανήκουν σε έναν από τους παρακάτω τομείς: Περιβάλλον, Μεταφορές, Τεχνική Βοήθεια. Τονίζεται ότι στη 2<sup>η</sup> προγραμματική περίοδο του Ταμείου Συνοχής δεν εντάσσονται έργα που να ανήκουν αμιγώς στην κατηγορία-τομέα Τεχνική Βοήθεια.

Επισημαίνεται επίσης ότι οι τομείς σε πολλές εκτυπώσεις αναφέρονται και ως κατηγορίες, όπως και οι υποτομείς αναφέρονται ως υποκατηγορίες.

## 1 ΠΡΟΓΡΑΜΜΑΤΙΣΜΟΣ

Διαδρομή στις οθόνες του ΟΠΣ/Τ.Σ.: *Προγραμματισμός > Εκτυπώσεις*



Στο μενού **Προγραμματισμός** υπάρχουν οι εξής εκτυπώσεις:

- Προγραμματισμός Ταμείου Συνοχής βάσει Αποφάσεων
- Προγραμματισμός Ταμείου Συνοχής βάσει Αποφάσεων και Αιτήσεων



**1.1 Προγραμματισμός Ταμείου Συνοχής βάσει Αποφάσεων {Τ.Σ. (101)}**

Στην εκτύπωση αυτή αποτυπώνεται ο προγραμματισμός του Ταμείου Συνοχής βάσει αποφάσεων. Παρουσιάζεται η δέσμευση ανά έτος της 2<sup>ης</sup> προγραμματικής περιόδου του Ταμείου Συνοχής για κάθε κατηγορία-τομέα έργων.

Τα στοιχεία που εμφανίζονται στην εκτύπωση είναι:

- Ο κωδικός της εκτύπωσης: Τ.Σ. (101)
- Η ημερομηνία και η ώρα εκτύπωσης
- Η σελιδοποίηση της εκτύπωσης
- Ο τίτλος της εκτύπωσης

Σε πίνακα παρατίθενται στοιχεία ανά έτος (γραμμές πίνακα) και ανά κατηγορία-τομέα (στήλες πίνακα), που αφορούν στο σύνολο των διαθέσιμων πόρων, στη συνδρομή των εγκεκριμένων έργων και στο προς δέσμευση υπόλοιπο. Εμφανίζονται τα σύνολα ανά έτος (οριζόντια αθροίσματα) και ανά κατηγορία-τομέα έργων (κάθετα αθροίσματα).

ΕΛΛΗΝΙΚΗ ΔΗΜΟΚΡΑΤΙΑ  
ΥΠΟΥΡΓΕΙΟ ΟΙΚΟΝΟΜΙΑΣ ΚΑΙ ΟΙΚΟΝΟΜΙΚΩΝ

ΚΩΔΙΚΟΣ ΕΚΤΥΠΩΣΗΣ ΤΣ (101)  
ΗΜΕΡ/ΝΙΑ ΕΚΔΟΣΕΩΣ : 09/06/2004  
ΩΡΑ : 16:56  
ΣΕΛΙΔΑ : 1 / 1

**ΠΡΟΓΡΑΜΜΑΤΙΣΜΟΣ ΤΑΜΕΙΟΥ ΣΥΝΟΧΗΣ ΒΑΣΕΙ ΑΠΟΦΑΣΕΩΝ ( 2 ΤΑΜΕΙΟ ΣΥΝΟΧΗΣ 2000 - 2006)**

ΕΤΟΣ	ΣΥΝΟΛΟ ΔΙΑΘΕΣΙΜΩΝ ΠΟΡΩΝ				ΣΥΝΔΡΟΜΗ ΕΓΚΕΚ. ΕΡΓΩΝ				ΥΠΟΛΟΙΠΟ ΠΡΟΣ ΔΕΣΜΕΥΣΗ			
	Περιβάλλον	Μεταφορές	Τεχνική Βοήθεια	Σύνολο	Περιβάλλον	Μεταφορές	Τεχνική Βοήθεια	Σύνολο	Περιβάλλον	Μεταφορές	Τεχνική Βοήθεια	Σύνολο
1	2	3	4	5=2+3+4	6	7	8	9=6+7+8	10	11	12	13=10+11+12
2000	220,000,000.00	220,000,000.00	.00	440,000,000.00	5,318.00	128.00	.00	5,447.00	219,994,682.00	219,999,889.00	.00	439,994,571.00
2001	220,000,000.00	220,000,000.00	.00	440,000,000.00	14,530,647.80	420.00	.00	14,531,067.80	205,469,352.20	219,999,889.00	.00	425,469,241.20
2002	220,000,000.00	220,000,000.00	.00	440,000,000.00	5,305,997.20	72,500,233.00	13,000,000.00	90,806,130.20	214,694,102.80	147,499,789.00	-13,000,000.00	349,193,891.80
2003	220,000,000.00	220,000,000.00	.00	440,000,000.00	318,239,408.00	57,066,210.00	10,000,000.00	385,305,618.00	-85,505,708.00	162,938,800.00	-6,000,000.00	71,433,092.00
2004	216,750,000.00	216,750,000.00	.00	433,500,000.00	63,007,891.00	929,541.00	.00	63,937,432.00	216,039,189.00	215,827,500.00	.00	431,866,689.00
2005	216,750,000.00	216,750,000.00	.00	433,500,000.00	202,000.00	124,800,251.00	.00	125,002,251.00	216,548,000.00	91,849,799.00	.00	308,397,799.00
2006	216,500,000.00	216,500,000.00	.00	433,000,000.00	4,443,816.00	211,828,660.00	.00	216,272,476.00	215,236,867.00	4,671,400.00	.00	219,908,267.00
Συν.	1,530,000,000.00	1,530,000,000.00	.00	3,060,000,000.00	405,734,972.00	467,225,444.00	23,000,000.00	895,960,416.00	1,202,476,485.00	1,062,787,066.00	-19,000,000.00	2,246,263,551.00

**1.2 Προγραμματισμός Ταμείου Συνοχής βάσει Αποφάσεων και Αιτήσεων {Τ.Σ. (102)}**

Στην εκτύπωση αυτή αποτυπώνεται ο προγραμματισμός του Ταμείου Συνοχής βάσει αιτήσεων και αποφάσεων. Παρουσιάζεται η δέσμευση ανά έτος της 2<sup>ης</sup> προγραμματικής περιόδου του Ταμείου Συνοχής για κάθε κατηγορία-τομέα έργων. Τα στοιχεία που εμφανίζονται στην εκτύπωση είναι:

- Ο κωδικός της εκτύπωσης: Τ.Σ. (102)
- Η ημερομηνία και η ώρα εκτύπωσης
- Η σελιδοποίηση της εκτύπωσης
- Ο τίτλος της εκτύπωσης

Σε πίνακα παρατίθενται στοιχεία ανά έτος (γραμμές πίνακα) και ανά κατηγορία (στήλες πίνακα), που αφορούν στο σύνολο των διαθέσιμων πόρων, στη συνδρομή των υποβληθέντων αιτήσεων και εγκεκριμένων έργων και στο προς δέσμευση υπόλοιπο. Εμφανίζονται τα σύνολα ανά έτος (οριζόντια αθροίσματα) και ανά κατηγορία (τομέα) έργων (κάθετα αθροίσματα).

ΕΛΛΗΝΙΚΗ ΔΗΜΟΚΡΑΤΙΑ  
ΥΠΟΥΡΓΕΙΟ ΕΘΝΙΚΗΣ ΟΙΚΟΝΟΜΙΑΣ ΚΑΙ ΟΙΚΟΝΟΜΙΚΩΝ

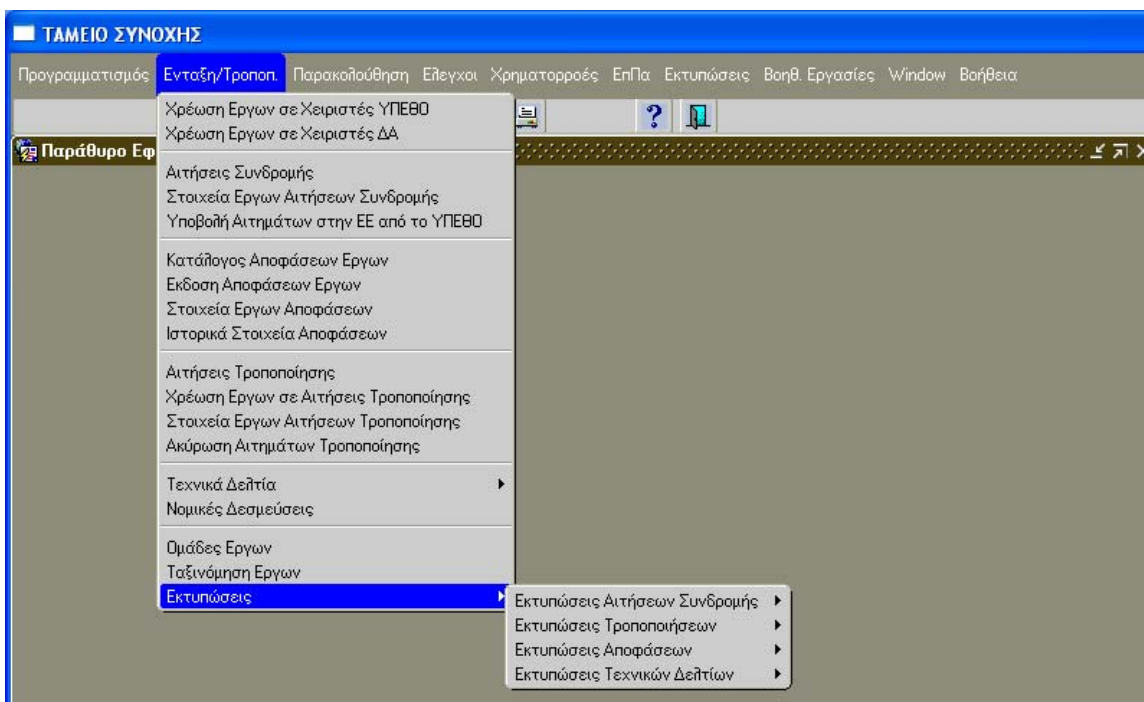
ΚΩΔΙΚΟΣ ΕΚΤΥΠΩΣΗΣ ΤΣ (102)  
ΗΜΕΡ/ΝΙΑ ΕΚΔΟΣΕΩΣ : 17/06/2004  
ΩΡΑ : 09:40  
ΣΕΛΙΔΑ : 1 / 1

**ΠΡΟΓΡΑΜΜΑΤΙΣΜΟΣ ΤΑΜΕΙΟΥ ΣΥΝΟΧΗΣ ΒΑΣΕΙ ΑΙΤΗΣΕΩΝ ΚΑΙ ΑΠΟΦΑΣΕΩΝ ( 2 ΤΑΜΕΙΟ ΣΥΝΟΧΗΣ 2000 - 2006)**

ΕΤΟΣ	ΣΥΝΟΛΟ ΔΙΑΘΕΣΙΜΩΝ ΠΟΡΩΝ				ΣΥΝΔΡΟΜΗ ΥΠΟΒΛ. ΑΙΤΗΣΕΩΝ ΚΑΙ				ΥΠΟΛΟΙΠΟ ΠΡΟΣ ΔΕΣΜΕΥΣΗ			
	Περιβάλλον	Μεταφορές	Τεχνική Βοήθεια	Σύνολο	Περιβάλλον	Μεταφορές	Τεχνική Βοήθεια	Σύνολο	Περιβάλλον	Μεταφορές	Τεχνική Βοήθεια	Σύνολο
1	2	3	4	5=2+3+4	6	7	8	9=6+7+8	10	11	12	13=10+11+12
2000	220,000,000.00	220,000,000.00	.00	440,000,000.00	5,318.00	229.00	.00	5,547.00	219,994,682.00	219,999,771.00	.00	439,994,453.00
2001	220,000,000.00	220,000,000.00	.00	440,000,000.00	14,530,667.80	435.00	.00	14,531,062.80	205,489,352.20	219,999,565.00	.00	425,488,917.20
2002	220,000,000.00	220,000,000.00	.00	440,000,000.00	5,305,897.20	72,500,253.00	13,000,000.00	90,806,150.20	214,694,102.80	147,499,747.00	-13,000,000.00	348,193,849.80
2003	220,000,000.00	220,000,000.00	.00	440,000,000.00	318,239,408.00	57,066,210.00	10,000,000.00	385,305,618.00	-96,239,408.00	162,933,790.00	-10,000,000.00	54,694,382.00
2004	216,750,000.00	216,750,000.00	.00	433,500,000.00	63,007,891.00	929,541.00	.00	63,937,432.00	153,742,109.00	215,820,459.00	.00	369,562,568.00
2005	216,750,000.00	216,750,000.00	.00	433,500,000.00	202,000.00	124,900,251.00	.00	125,102,251.00	216,548,000.00	91,846,748.00	.00	308,394,748.00
2006	216,500,000.00	216,500,000.00	.00	433,000,000.00	4,443,816.00	211,828,680.00	.00	216,272,496.00	212,056,190.00	4,671,340.00	.00	216,727,530.00
Συν.	1,530,000,000.00	1,530,000,000.00	.00	3,060,000,000.00	405,734,972.00	467,225,579.00	23,000,000.00	895,960,551.00	1,124,265,028.00	1,062,774,421.00	-23,000,000.00	2,164,039,449.00

## 2 ΕΝΤΑΞΗ/ΤΡΟΠΟΠΟΙΗΣΗ

Διαδρομή στις οθόνες του ΟΠΣ/Τ.Σ.: 'Ενταξη / Τροποποίηση> Εκτυπώσεις

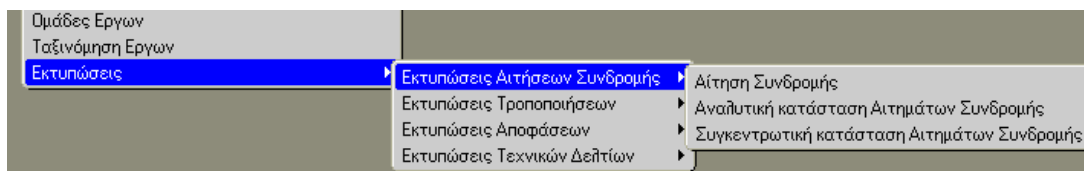


Στο μενού **'Ενταξη/ Τροποποίηση'** υπάρχουν οι εξής εκτυπώσεις:

- Εκτυπώσεις Αιτήσεων Συνδρομής
  - Αίτηση Συνδρομής
  - Αναλυτική Κατάσταση Αιτημάτων Συνδρομής
  - Συγκεντρωτική Κατάσταση Αιτημάτων Συνδρομής
- Εκτυπώσεις Τροποποιήσεων
  - Αναλυτική Κατάσταση Αιτήσεων Τροποποίησης
  - Συγκεντρωτική Κατάσταση Αιτήσεων Αύξησης Οικονομικού – Φυσικού Αντικειμένου
  - Καρτέλα Έργου
  - Πρόταση τροποποίησης
- Εκτυπώσεις Αποφάσεων
  - Αποφάσεις Συνδρομής
- Εκτυπώσεις Τεχνικών Δελτίων
  - Τεχνικό Δελτίο Έργου
  - Τεχνικό Δελτίο Υποέργου

## 2.1 Εκτυπώσεις Αιτήσεων Συνδρομής

Διαδρομή στις οθόνες του ΟΠΣ/Τ.Σ.: Ένταξη / Τροποποίηση> Εκτυπώσεις> Εκτυπώσεις Αιτήσεων Συνδρομής



### 2.1.1 Αίτηση Συνδρομής

Στην εκτύπωση αυτή αποτυπώνονται τα στοιχεία της αίτησης συνδρομής, όπως αυτά έχουν καταχωριστεί στην αντίστοιχη οθόνη. Παρουσιάζονται τα βασικά στοιχεία της αίτησης, τα απαραίτητα συνοδευτικά έγγραφα και στη συνέχεια η αίτηση διαιρείται σε 9 ενότητες που περιγράφουν τα έργα στα οποία αναφέρεται η αίτηση. Συγκεκριμένα τα στοιχεία που εμφανίζονται στην εκτύπωση παρουσιάζονται στη συνέχεια.

- Βασικά στοιχεία αίτησης:

Α/Α αίτησης, η κατάσταση (αίτηση στην ΕΕ), ο κωδικός και ο τίτλος της ΔΑ

Είδος και ομάδα έργου (1 Μεμονωμένο, 2 Στάδιο, 3 Ομάδα))

Πρωτόκολλο αποστολής στο ΥΠΟΙΟ, Πρωτόκολλο παραλαβής από τη ΔΑ, Πρωτόκολλο υποβολής στην ΕΕ

Τίτλος έργου, Σχόλια

Επισημάνση αν έχει γίνει έλεγχος (ΝΑΙ/ΟΧΙ), Αξιολόγηση ΔΑ (1 θετική, 2 αρνητική)

Στοιχεία χειριστή ΔΑ και χειριστή ΥΠΟΙΟ

- Συνοδευτικά Αίτησης: έγγραφα που συνοδεύουν την αίτηση, π.χ. Μελέτη κοινών επιπτώσεων, Προέγκριση χωροθέτησης, Μελέτη περιβαλλοντικών όρων, έγκριση περιβαλλοντικών όρων, Χρηματοοικονομική μελέτη

- Έργα Αιτήσεων Συνδρομής με:

Κωδικό MIS, ΤΣ, κατάσταση, αν το έργο είναι συνεχιζόμενο από προηγούμενο Ταμείο Συνοχής,

κωδικό και τίτλο ΔΑ, Τομέα, Υποτομέα και Κατηγορία Ενέργειας

Είδος έργου, Συνολικό Κόστος, % Χρηματοδότηση, Ημ/νία έναρξης, Ημ/νία περάτωσης  
Αριθμός ΤΣ, Τίτλος έργου, Περιγραφή, Στόχοι

- Φορέας υλοποίησης με:

Κωδικό και τίτλο Φορέα, Διεύθυνση, Πόλη, Τηλέφωνο / Fax, Ηλεκτρονικό Ταχυδρομείο

- Χρονοδιάγραμμα, που παρουσιάζεται σε πίνακα με:

τις φάσεις του έργου (Α/Α, κωδικός, τίτλος) και οι ημερομηνίες έναρξης και λήξης

- Χρηματοδοτικό Σχήμα, που παρουσιάζεται σε πίνακα με:

Τα ποσά χρηματοδότησης από κάθε χρηματοδοτικό μέσο (Τ.Σ., ΔΚ, Άλλα εθνικά, Άλλα κοινοτικά, Ιδιωτική Συμμετοχή) για κάθε έτος και το άθροισμα των ποσών, ώστε να δίνει το σύνολο της χρηματοδότησης ανά έτος και το ποσό της χρηματοδότησης από κάθε χρηματοδοτικό μέσο συνολικά για τα έτη του Ταμείου Συνοχής.

- Δεσμεύσεις, που παρατίθεται σε πίνακα:  
ανά έτος το ποσό των δεσμεύσεων του Ταμείου Συνοχής και το σύνολο των δεσμεύσεων για όλα τα έτη.
- Στοιχεία Παρακολούθησης, που περιλαμβάνουν:  
το Συνολικό Επιλέξιμο Κόστος, Ποσό ΤΣ, Δάνεια, επισήμανση αν το έργο δημιουργεί έσοδα (ΝΑΙ/ΟΧΙ), το Κόστος Μονάδας, Καθαρά έσοδα, Μικτά έσοδα.

- Δείκτες σε πίνακα με:  
ανά δείκτη η ποσότητα, η αξία και η μονάδα μέτρησης.
- Κατηγορίες εργασιών σε πίνακα με:  
η περιγραφή, η ποσότητα, η μονάδα μέτρησης και ο προϋπολογισμός για κάθε κατηγορία εργασιών και συνολικά.
- Η Χωροθέτηση του έργου με:  
την Περιφέρεια, τον Νομό, την Επαρχία, τον Δήμο/Κοινότητα, το Ποσό (ο προϋπολογισμός κατανέμεται ανά γεωγραφική ενότητα χωροθέτησής του).

ΑΙΤΗΣΕΙΣ ΣΥΝΔΡΟΜΗΣ			
0. Α/Α Αίτησης	10	ΤΣ 1 Ταμείο Συνοχής 1994-1999 -Καν. 11	Κατάσταση Εκδοση Απόφασης
ΔΑ	1010401	ΚΕΝΤΡΙΚΗ ΥΠΗΡΕΣΙΑ ΥΠ. ΕΘΝ. ΟΙΚΟΝΟΜΙΑΣ	Τομέας 1 Περιβάλλον
Είδος	2	ΣΤΑΔΙΟ	Ομάδα
Πρωτ.Παραλ.ΔΑ		Πρωτοκ.Αποστ. στο ΥΠΟΙΟ	Πρωτ.Υποβ. ΕΕ
Τίτλος :	Γαδουρά/ Υδρευση ευρύτερης περιοχής της πόλης της Ρόδου.Φράγμα Γαδουρά.Υδραγωγείο μεταφοράς και εγκαταστάσεις καθαρισμού νερού.Τμήμα Μελέτες/Σύμβουλος Διαχείρισης.		
Σχόλια :	1		Έλεγχος Ναι
Αξιολ.ΔΑ :			
Χειριστής ΔΑ :	Κακαουνάκης	Απόστολος	Χειριστής ΥΠΟΙΟ Καραγιάννης Πασχάλης

Συνοδευτικά Αίτησης

Εργα Αιτήσεων συνδρομής

Κωδικός MIS	30696	ΤΣ 1	Κατάσταση	Ενεργό	Συνεχιζόμενο	<input type="checkbox"/>
ΔΑ	1010401	ΚΕΝΤΡΙΚΗ ΥΠΗΡΕΣΙΑ ΥΠ. ΕΘΝ. ΟΙΚΟΝΟΜΙΑΣ	Τομέας	1	Περιβάλλον	
ΑΑ	0		Υποτομέας	2	Υγρά Απόβλητα	
Κατηγ.Ενέργειας	7	ΕΡΓΑ ΥΔΡΕΥΣΕΩΝ	Αριθμός Τ.Σ.			
Είδος Εργου	2	ΣΤΑΔΙΟ	Τίτλος	Γαδουρά/ Υδρευση ευρύτερης περιοχής της πόλης της Ρόδου.Φράγμα Γαδουρά.Υδραγωγείο μεταφοράς και εγκαταστάσεις καθαρισμού νερού.Τμήμα Μελέτες/Σύμβουλος Διαχείρισης.		
Ομάδα			Περιγραφή			
Συνολικό Κόστος	2,300,001.00		Στόχοι w			
% Χρημ.	80					
Ημερ. Εναρξης						
Ημερ. Περαιτ.						

3. Χρονοδιάγραμμα

ΑΑ	Φάση	Εναρξη	Λήξη

**ΑΙΤΗΣΕΙΣ ΣΥΝΔΡΟΜΗΣ**

**4. Χρηματοδοτικό Σχήμα**

	ΤΣ	ΔΚ	ΆΛΛΑ ΕΘΝ.	ΆΛΛΑ ΚΟΙΝ.	ΙΔΙΩΤ.ΣΥΜ.		Σύνολο
1993	.00	1.00	.00	.00	.00	.00	1.00
1994	44,785.00	11,198.00	.00	.00	.00	.00	55,981.00
1995	14,011.00	3,503.00	.00	.00	.00	.00	17,514.00
1996	111,693.00	27,923.00	.00	.00	.00	.00	139,616.00
1997	212,000.00	53,000.00	.00	.00	.00	.00	265,000.00
1998	800,000.00	200,000.00	.00	.00	.00	.00	1,000,000.00
1999	657,511.00	164,378.00	.00	.00	.00	.00	821,889.00
2000	.00	.00	.00	.00	.00	.00	.00
2001	.00	.00	.00	.00	.00	.00	.00
<b>Σύν.</b>	1,840,000.00	460,001.00	.00	.00	.00	.00	2,300,001.00

**5. Δεσμεύσεις**

Ετος	Ποσό
1993	
1994	
1995	
1996	
1997	1,840,000.00
1998	
1999	
<b>Σύνολο</b>	<b>1,840,000.00</b>

**6. Στοιχεία Παρακολούθησης**

Συνολ.Επιλέξ.Κόστος	2,300,001.00
Ποσό ΤΣ	1,840,000.00
Δάνεια	.00
Δημιουργεί Εσοδα	ΟΧΙ

Κόστος Μονάδας	.00
Καθαρά Εσοδα	.00
Μικτά Εσοδα	.00

**7. Δείκτες**

ΑΑ	Δείκτης	Ποσότητα	Αξία	ΜΜ
1	173 ΣΥΛΛΕΚΤΗΡΙΟΙ ΑΓΩΓΟΙ ΑΠΟΧΕΤΕΥΣΗΣ ΟΜΒΡΙΩΝ (ΝΕΟΙ)	2.22		Μ

**8. Κατηγορίες Εργασιών**

ΑΑ	Κατηγ. Εργασίας Περιγραφή	Ποσότητα	ΜΜ	Προϋπόλ.
<b>Σύνολο</b>				

**ΑΙΤΗΣΕΙΣ ΣΥΝΔΡΟΜΗΣ**

**9. Χωροθέτηση**

ΑΑ	Περιφέρεια	Νομός	Επαρχία	Δήμος Κοινότητα	Ποσό
1	12 Νοτίου Αιγαίου	09 Δωδεκανήσου	00 Όλες οι Επαρχίες	022 Δήμος Ρόδου Νομού Δωδεκανήσου	2,300,000.00



**2.1.2 Αναλυτική Κατάσταση Αιτημάτων Συνδρομής {Τ.Σ. (211)}**

Στην εκτύπωση αυτή αποτυπώνονται τα στοιχεία της αναλυτικής κατάστασης των αιτημάτων συνδρομής, σύμφωνα με τα κριτήρια που έχουν τεθεί στην οθόνη της εκτύπωσης.

Τα στοιχεία που εμφανίζονται στην εκτύπωση είναι:

- Ο κωδικός της εκτύπωσης: Τ.Σ. (211)
- Η ημερομηνία και η ώρα έκδοσης
- Η σελιδοποίηση της εκτύπωσης
- Ο τίτλος της εκτύπωσης
- Η ένδειξη «Ποσά σε Ευρώ»
- Τα κριτήρια με τα οποία έγινε η αναζήτηση στη σχετική οθόνη

Σε πίνακα παρατίθενται για κάθε κατηγορία-τομέα (Περιβάλλον) ανά υποκατηγορία-υποτομέα (Υδρευση) στοιχεία των έργων που περιλαμβάνονται στην αναλυτική κατάσταση των αιτημάτων συνδρομής.

Στην 1<sup>η</sup> στήλη ο Α/Α, ο τίτλος έργου και ο κωδικός MIS.

Στη 2<sup>η</sup> στήλη φαίνεται η Περιφέρεια και ο Νομός που χωροθετείται το έργο.

Στην 3<sup>η</sup> στήλη η ημ/νία παραλαβής από ΔΑ.

Στην 4<sup>η</sup> στήλη η ημ/νία υποβολής στην Ε.Ε.

Στην 5<sup>η</sup> στήλη αναφέρεται ο Φορέας υλοποίησης.

Στην 6<sup>η</sup> στήλη ο συνολικός προϋπολογισμός για κάθε έργο και το άθροισμα αυτών στην υποκατηγορία-υποτομέα.

Στην 7<sup>η</sup> στήλη φαίνεται η αναλογούσα δέσμευση στο Ταμείο Συνοχής για κάθε έργο και το σύνολο των δεσμεύσεων που αναλογούν ανά υποκατηγορία-υποτομέα.

Στην 8<sup>η</sup> στήλη η συνοπτική περιγραφή φυσικού αντικειμένου.

Στην 9<sup>η</sup> στήλη τα συνοδευτικά υποβληθέντα στοιχεία της αίτησης συνδρομής.

Στη 10<sup>η</sup> στήλη παρατηρήσεις, σχετικές με το έργο.

Στην 11<sup>η</sup> στήλη το αποτέλεσμα της Αξιολόγησης ΔΑ.

Η τελευταία εγγραφή παρουσιάζει το σύνολο των παραπάνω ποσών για τις επιλεγμένες στα κριτήρια αναζήτησης κατηγορίες-τομείς.



**2.1.3 Συγκεντρωτική Κατάσταση Αιτημάτων Συνδρομής {Τ.Σ. (212)}**

Στην εκτύπωση αυτή αποτυπώνονται τα στοιχεία της συγκεντρωτικής κατάστασης των αιτημάτων συνδρομής, σύμφωνα με τα κριτήρια που έχουν τεθεί στην οθόνη της εκτύπωσης.

Τα στοιχεία που εμφανίζονται στην εκτύπωση είναι:

- Ο κωδικός της εκτύπωσης: Τ.Σ. (212)
- Η ημερομηνία και η ώρα έκδοσης
- Η σελιδοποίηση της εκτύπωσης
- Ο τίτλος της εκτύπωσης
- Η ένδειξη «Ποσά σε Ευρώ»

Σε πίνακα παρατίθενται τα ακόλουθα στοιχεία:

Στην 1<sup>η</sup> στήλη ο α/α εγγραφής των έργων στον πίνακα.

Στην 2<sup>η</sup> στήλη ο τίτλος έργου και ο κωδικός MIS.

Στην 3<sup>η</sup> στήλη οι ημερομηνίες παραλαβής από ΔΑ και υποβολής στην ΕΕ.

Στην 4<sup>η</sup> στήλη φαίνεται ο Φορέας υλοποίησης.

Στην 5<sup>η</sup> στήλη το αποτέλεσμα της αξιολόγησης από ΔΑ.

Στην 6<sup>η</sup> στήλη ο συνολικός προϋπολογισμός ανά έργο και το σύνολο προϋπολογισμών ανά υποκατηγορία-υποτομέα.

Στην 7<sup>η</sup> στήλη φαίνεται η αναλογούσα δέσμευση στο Ταμείο Συνοχής ανά έργο και το σύνολο των δεσμεύσεων που αναλογούν ανά υποκατηγορία-υποτομέα.

Στη 8<sup>η</sup> στήλη φαίνεται η Περιφέρεια και ο Νομός που χωροθετείται το έργο.

Στις στήλες που ακολουθούν 9 ως 15 τα ποσά των δεσμεύσεων ανά έτος για κάθε έργο και το σύνολο ανά έτος.

Το χρηματοδοτικό σχήμα των έργων αναλύεται οριζόντια στις γραμμές του πίνακα (έργο/ γραμμή) και αποτυπώνεται σε πολλές σελίδες. Οι στήλες 13 ως 15 στις ζυγές σελίδες της εκτύπωσης.

Τα έργα εμφανίζονται ταξινομημένα ανά είδος (μεμονωμένα ή ομάδα έργων) για κάθε υποκατηγορία-υποτομέα (π.χ. Ύδρευση, Στερεά Απόβλητα) ανά κατηγορία-τομέα (π.χ. Περιβάλλον).

Συγκεντρωτική Κατάσταση Αιτημάτων Συνδρομής

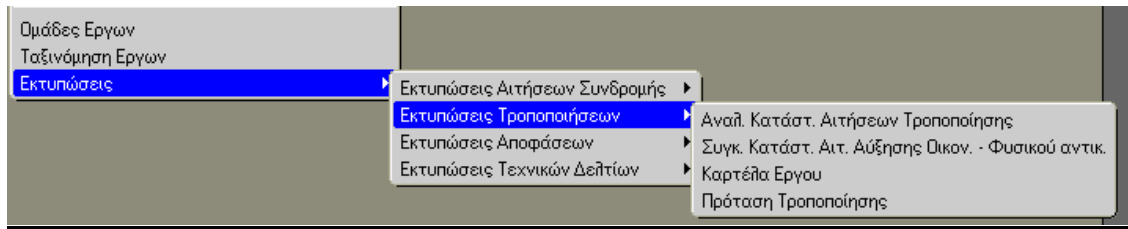
αα	Τίτλος Έργου	Ημερ. Παράλ. Δ.Α / Υποβ. ΕΕ	Φορέας Υλοποίησης	Αξιολόγη ση Δ.Α	Συνολικός Προϋπολογι- σμός	Αναλογούσα Δείσμευση Τ.Σ.	Περιφέρεια/ Νομός	Ποσά σε Ευρώ			
								2000	2001	2002	2003
<b>Τομέας: Περιβάλλον</b>											
<b>Υποτομέας: Υδρευση</b>											
<b>Ομάδα Έργων: erga test</b>											
1	D_Υδρευση-Αποχέτευση Αργαυς Ορεστικού_31020	01/01/2003  01/01/2002	ΔΕΥΑ ΚΑΣΤΟΡΙΑΣ	θετική	341,000.00	310,000.00	Δυτικής Μακεδονίας Καστοριάς	.00	.00	.00	.00
<b>Σύνολο Ομάδας Έργων erga test :</b>					<b>341,000.00</b>	<b>310,000.00</b>		<b>.00</b>	<b>.00</b>	<b>.00</b>	<b>.00</b>
<b>Μεμονωμένα Έργα</b>											
2	D_ΗΑΣΔΞΗΑΣΞΔΗ_30881	01/10/2003  01/10/2003	ΕΥΔΑΠ	θετική	6,016,000.00	3,008,000.00	Αττικής δυτικής Αττικής	.00	.00	.00	2,500,000.00
3	D_ΝΑΝΣΥ_ΠΕΡΙΒΑΛΛΟΝ_30955	01/01/2000	ΥΠΕΧΩΜΕ - Δ/ΝΣΗ ΕΠΙΤΕΩΝ ΒΕΛΤΩΣΕΩΝ	θετική	60,000.00	20,000.00	Αττικής Αθηνών	5,000.00	5,000.00	5,000.00	5,000.00
4	D_Έργο Περιβάλλοντος Ματούλα ΑΑΑΑΑΑΑΑΑΑ_31021	01/01/2001  15/01/2001	ΔΕΥΑ ΚΑΤΕΡΙΝΗΣ	θετική	1,260.00	600.00	Κεντρικής Μακεδονίας Περίας	100.00	100.00	100.00	100.00
5	D_Συνημω τίτλος της αιτίσης_31024	01/01/2001  06/05/2004	ΔΕΥΑ ΚΟΜΟΤΙΝΗΣ	θετική	732.00	500.00	Ανατολικής Μακεδονίας & Θράκης Ροδόπης	100.00	100.00	100.00	100.00
6	D_ergo periballontos Paylos_31027	01/01/2001  01/01/2004	ΟΠΕ	θετική	600.00	300.00	Ιονίων Νήσων Κορυλληνιάς	100.00	100.00	100.00	.00
7	D_τίτλος εργογ_31067	02/01/2001	ΕΘΝΙΚΗ ΜΕΤΕΠΡΟΛΟΓΙ- ΚΗ ΥΠΗΡΕΣΙΑ (ΕΜΥ.)	θετική	69.00	40.00	Κεντρικής Μακεδονίας Θεσσαλονίκης	8.00	8.00	8.00	8.00
<b>Σύνολο Υποτομέα Υδρευση :</b>					<b>6,419,661.00</b>	<b>3,339,440.00</b>		<b>5,308.00</b>	<b>5,308.00</b>	<b>5,308.00</b>	<b>2,505,208.00</b>

## Συγκεντρωτική Κατάσταση Αιτημάτων Συνδρομής

α/α	Τίτλος Έργου	Ημερ. Παράλ. Δ.Α / Υπ.αβ. ΕΕ	Φορέας Υλοποίησης	Αξιολόγη- ση Δ.Α	Συνολικός Προϋπολογι- σμός	Αναλογούσα Δόσμευση Τ.Σ.	Περιφέρεια/ Νομός	Ποσά σε Ευρώ		
								2004	2005	2006
<b>Τομέας: Μεταφορές</b>										
<b>Υποτομέας: Σιδηρόδρομοι</b>										
<b>Ομάδα Έργων: Μαρκόπουλο - Καλύβια - Κουβαρά</b>										
20	0_ΚΑΤΑΣΚΕΥΗ ΣΕΝΑΡΙΟΥ ΓΙΑ ΕΛΕΓΧΟ ΔΙΑΔΚΑΣΕΙΩΝ_30886	01/01/2003	ΕΡΓΟΣΕ	θετική	13,000.00	12,000.00	Ανατολικής Μακεδονίας & Θράκης Δρόμος	7,000.00	.00	.00
21	0_ΚΑΤΑΣΚΕΥΗ ΣΕΝΑΡΙΟΥ ΓΙΑ ΕΛΕΓΧΟ ΔΙΑΔΚΑΣΕΙΩΝ_30886	01/01/2003	ΕΡΓΟΣΕ	θετική	13,000.00	12,000.00	Δυτικής Ελλάδας Δικτομετρικ ά	7,000.00	.00	.00
<b>Σύνολο Ομάδας Έργων Μαρκόπουλο - Καλύβια - Κουβαρά :</b>					<b>26,000.00</b>	<b>24,000.00</b>		<b>14,000.00</b>	<b>.00</b>	<b>.00</b>
<b>Μεμονομένα Έργα</b>										
22	0_εργο δοκιμαστικο_31023	01/01/2004 07/02/2000	ΔΕΥΑ ΚΑΤΕΡΙΝΗΣ	θετική	1,570.00	800.00	Κεντρικής Μακεδονίας Πατρίας	100.00	200.00	100.00
23	0_Επέκταση γραμμής του Μετρό Αθήνας προς Ελληνικό από το σταθμό Αλ. Παναγούλης ως το πλαισιό σιδηρόδρομο_31043	05/09/2003 02/10/2003	ΑΤΤΙΚΟ ΜΕΤΡΟ	θετική	488,000,000.00	265,200,000.00	Αττικής Αθηνών	.00	.00	211,828,500.00
<b>Σύνολο Υποτομέα Σιδηρόδρομοι :</b>					<b>488,027,570.00</b>	<b>265,224,800.00</b>		<b>14,100.00</b>	<b>200.00</b>	<b>211,828,600.00</b>
<b>Σύνολο Τομέα Μεταφορές :</b>					<b>488,027,640.00</b>	<b>265,224,820.00</b>		<b>14,100.00</b>	<b>200.00</b>	<b>211,828,600.00</b>
<b>Τομέας: Τεχνική Βοήθεια</b>										
<b>Υποτομέας: Τεχνική Βοήθεια</b>										
<b>Μεμονομένα Έργα</b>										
24	0_TEST GRA PAR_31046	01/01/2003	ΕΡΤ	θετική	12,000,000.00	6,000,000.00	Δυτικής Μακεδονίας Κοζάνης	.00	.00	.00
<b>Σύνολο Υποτομέα Τεχνική Βοήθεια :</b>					<b>12,000,000.00</b>	<b>6,000,000.00</b>		<b>.00</b>	<b>.00</b>	<b>.00</b>
<b>Σύνολο Τομέα Τεχνική Βοήθεια :</b>					<b>12,000,000.00</b>	<b>6,000,000.00</b>		<b>.00</b>	<b>.00</b>	<b>.00</b>
<b>Γενικό Σύνολο:</b>					<b>546,984,100.00</b>	<b>304,143,851.00</b>		<b>8,998,412.00</b>	<b>4,482,387.00</b>	<b>212,249,149.00</b>

## 2.2 Εκτυπώσεις Τροποποιήσεων

Διαδρομή στις οθόνες του ΟΠΣ/Τ.Σ.: *Ένταξη / Τροποποίηση > Εκτυπώσεις > Εκτυπώσεις Τροποποιήσεων*



### 2.2.1 Αναλυτική Κατάσταση Αιτήσεων Τροποποίησης {Τ.Σ. (220)}

Στην εκτύπωση αυτή αποτυπώνονται τα στοιχεία της αναλυτικής κατάστασης των αιτήσεων τροποποίησης, που αφορούν συγκεκριμένο είδος τροποποίησης, σύμφωνα με τα κριτήρια που έχουν τεθεί στην οθόνη της εκτύπωσης.

Τα στοιχεία που εμφανίζονται στην εκτύπωση είναι:

- Ο κωδικός της εκτύπωσης: Τ.Σ. (220)
- Η ημερομηνία και η ώρα έκδοσης
- Η σελιδοποίηση της εκτύπωσης
- Ο τίτλος της εκτύπωσης
- Η ένδειξη «Η ένδειξη «Ποσά σε Ευρώ»»

Σε πίνακα παρατίθενται στοιχεία κάθε έργου. Τα έργα εμφανίζονται ταξινομημένα ανά είδος (μεμονωμένα ή ομάδα έργων) για κάθε υποκατηγορία-υποτομέα (π.χ. Ύδρευση, Υγρά Απόβλητα) ανά κατηγορία-τομέα (π.χ. Περιβάλλον).

Στην 1<sup>η</sup> στήλη ο α/α εγγραφής στον πίνακα.

Στην 2<sup>η</sup> στήλη η ημ/νία αρχικής έγκρισης.

Στην 3<sup>η</sup> στήλη η ισχύουσα ημ/νία ολοκλήρωσης.

Στην 4<sup>η</sup> στήλη ο εγκεκριμένος προϋπολογισμός.

Στην 5<sup>η</sup> στήλη το ποσοστό % της οικονομικής υλοποίησης.

Στην 6<sup>η</sup> στήλη ο προτεινόμενος προϋπολογισμός.

Στην 7<sup>η</sup> στήλη το % ποσοστό της αύξησης του προϋπολογισμού, όπως υπολογίζεται από το πηλίκο του προτεινόμενου προς τον εγκεκριμένο προϋπολογισμό (στήλες 6 και 4 αντίστοιχα).

Στην 8<sup>η</sup> στήλη η αύξηση του προϋπολογισμού, όπως υπολογίζεται από τη διαφορά του εγκεκριμένου από τον προτεινόμενο αιτηθέντα προϋπολογισμό (στήλες 4 και 6 αντίστοιχα).

Στην 9<sup>η</sup> στήλη η εγκεκριμένη συνδρομή.

Στη 10<sup>η</sup> στήλη η προτεινόμενη συνδρομή.

Στην 11<sup>η</sup> στήλη η αύξηση της συνδρομής, ως η διαφορά της εγκεκριμένης από την προτεινόμενη συνδρομή (στήλες 9 και 10 αντίστοιχα).

Στη 12<sup>η</sup> στήλη το είδος της τροποποίησης.

Στη 13<sup>η</sup> στήλη η προβλεπόμενη ημ/νία περάτωσης του έργου.

Στην τελευταία σελίδα της εκτύπωσης εμφανίζονται τα σύνολα των παραπάνω ποσών για το πλήθος των επιλεγμένων, στα κριτήρια αναζήτησης, κατηγοριών-τομέων.

Αναλυτική Κατάσταση Αιτήσεων Τροποποίησης με  
Είδος Τροποποίησης από Τροπ. Ημερομηνίας Ολοκλήρωσης έως Αποστολή Παραρτήματος VI

Ποσά σε Ευρώ

ια	Ημερ. Αρχικής Έγκρισης	Ισχύουσα Ημερ. Ολοκλήρ.	Εγκασ.Προϋπ.	% Οικ. Υλοπ.	Προτείν.Προϋπ.	% Αύξηση Προϋπολ.	Αύξ.Προϋπολ.	Εγκασ.Συνδρ.	Προτείν.Συνδρ.	Αύξηση Συνδρ.	Είδος Τροποποίησης	Προβλεπόμενη ημερ.Παράτασης
1	2	3	4	5	6	7=6*4	8=7*4	9	10	11=10*9	12	13
<b>Κατηγορία</b>			<b>Περιβάλλον</b>									
<b>Υποκατηγορία</b>			<b>Υδρευση</b>									
<b>Ομάδα</b>			<b>erga test</b>									
<b>Α/Α Τίτλος Έργου (MIS)</b>			<b>Π_Υδρευση-Αποχέτευση Αγρού Ορειστικού_31020</b>									
1	15/04/2002	31/12/2006	341.000,00		341.000,00	.00	.00	310.000,00	310.000,00	.00	1,3	31/12/2007
<b>Σύνολο Ομάδας</b>			<b>341.000,00</b>		<b>341.000,00</b>		<b>.00</b>	<b>310.000,00</b>	<b>310.000,00</b>	<b>.00</b>		
<b>Α/Α Τίτλος Έργου (MIS)</b>			<b>Π_ελεγχος συνεχιζόμενου_30777</b>									
2	12/01/2004	31/12/2000	60,00		60,00	.00	.00	10,00	10,00	.00		31/12/2000
<b>Α/Α Τίτλος Έργου (MIS)</b>			<b>Π_Φράγμα Αγ. Δημητρίου στον Εύηνο - Ηλεκτρομηχανολογικές Εγκαταστάσεις αναφών έργων - Σήραγγα Εύηνο Μόρνου, Ηλεκτρομηχανολογικές Εγκαταστάσεις_30884</b>									
3	12/01/2004	31/12/1997	9.300.000,00		9.300.000,00	.00	.00	7.905.000,00	7.905.000,00	.00		31/12/1997
<b>Α/Α Τίτλος Έργου (MIS)</b>			<b>Π_Έργο Περιβάλλοντος Ματούλα</b>									
4	01/02/2002	01/10/2006	1.360,00		1.360,00	.00	.00	600,00	600,00	.00	3	01/10/2006
<b>Α/Α Τίτλος Έργου (MIS)</b>			<b>Π_Ένα νέο μεγάλο τροποποπο έργο_31027</b>									
<b>τροποποπο</b>												
5	01/01/2004		600,00		600,00	.00	.00	300,00	300,00	.00		
<b>Α/Α Τίτλος Έργου (MIS)</b>			<b>Π_τίτλος εργογ_31067</b>									
6	01/01/2002	01/01/2008	84,00		84,00	.00	.00	50,00	50,00	.00	1,12	01/01/2008
<b>Σύνολο Υποκατηγορίας</b>			<b>9.643.104,00</b>		<b>9.643.104,00</b>		<b>.00</b>	<b>8.216.960,00</b>	<b>8.216.960,00</b>	<b>.00</b>		
<b>Υποκατηγορία</b>			<b>Υγρά Απόβλητα</b>									
<b>Α/Α Τίτλος Έργου (MIS)</b>			<b>Π_Γαβουρά/Υδρευση ευρύτερης περιοχής της πόλης της Ρόδου.Φράγμα Γαβουρά.Υδραγωγείο μεταφοράς και εγκαταστάσεις καθαρισμού νερού.Τμήμα Μελέτες_30696</b>									
<b>ΚΙ_ΣΧΟΛΙΑ ΤΡΟΠΟΠΟΙΗΣΗΣ-15</b>												
7	21/03/2001	31/12/2001	12.776.980,00		12.776.980,00	.00	.00	9.837.733,00	9.837.733,00	.00	1,4	31/12/2001
<b>Α/Α Τίτλος Έργου (MIS)</b>			<b>Π_ΥΔΡΕΥΣΗ ΕΥΡΥΤΕΡΗΣ ΠΕΡΙΟΧΗΣ ΤΗΣ ΠΟΛΗΣ ΤΗΣ ΡΟΔΟΥ ΑΠΟ ΤΟ ΦΡΑΓΜΑ ΓΑΒΟΥΡΑ - ΣΤΑΔΙΟ ΚΑΤΑΣΚΕΥΗ_30727</b>									
<b>ΚΙ_ΣΧΟΛΙΑ ΤΡΟΠΟΠΟΙΗΣΗΣ-15</b>												
8	29/12/2000	31/12/2004	83.062.775,00		83.062.775,00	.00	.00	62.297.080,00	62.297.080,00	.00	1,4	31/12/2004
<b>Σύνολο Υποκατηγορίας</b>			<b>95.839.765,00</b>		<b>95.839.765,00</b>		<b>.00</b>	<b>72.134.813,00</b>	<b>72.134.813,00</b>	<b>.00</b>		
<b>Σύνολο Κατηγορίας</b>			<b>105.482.859,00</b>		<b>105.482.859,00</b>		<b>.00</b>	<b>80.350.773,00</b>	<b>80.350.773,00</b>	<b>.00</b>		

ΣΕΛΙΔΑ : 3 / 3

Αναλυτική Κατάσταση Αιτήσεων Τροποποίησης με  
Είδος Τροποποίησης από Τροπ. Ημερομηνίας Ολοκλήρωσης έως Αποστολή Παραρτήματος VI

Ποσά σε Ευρώ

ια	Ημερ. Αρχικής Έγκρισης	Ισχύουσα Ημερ. Ολοκλήρ.	Εγκασ.Προϋπ.	% Οικ. Υλοπ.	Προτείν.Προϋπ.	% Αύξηση Προϋπολ.	Αύξ.Προϋπολ.	Εγκασ.Συνδρ.	Προτείν.Συνδρ.	Αύξηση Συνδρ.	Είδος Τροποποίησης	Προβλεπόμενη ημερ.Παράτασης
1	2	3	4	5	6	7=6*4	8=7*4	9	10	11=10*9	12	13
<b>Κατηγορία</b>			<b>Τεχνική Βοήθεια</b>									
<b>Υποκατηγορία</b>			<b>Τεχνική Βοήθεια</b>									
<b>Α/Α Τίτλος Έργου (MIS)</b>			<b>Π_Κωδικός ΜΙΣ ΤΙΤΛΟΣ_30923</b>									
13	01/01/2003	31/12/2002	6.000.000,00		6.000.000,00	.00	.00	1.000.000,00	1.000.000,00	.00		31/12/2002
<b>Σύνολο Υποκατηγορίας</b>			<b>6.000.000,00</b>		<b>6.000.000,00</b>		<b>.00</b>	<b>1.000.000,00</b>	<b>1.000.000,00</b>	<b>.00</b>		
<b>Σύνολο Κατηγορίας</b>			<b>6.000.000,00</b>		<b>6.000.000,00</b>		<b>.00</b>	<b>1.000.000,00</b>	<b>1.000.000,00</b>	<b>.00</b>		
<b>Σύνολα</b>			<b>164.879.424,00</b>		<b>164.879.424,00</b>		<b>.00</b>	<b>122.190.225,00</b>	<b>122.190.225,00</b>	<b>.00</b>		

**2.2.2 Αναλυτική Κατάσταση Αιτήσεων Αύξησης Οικονομικού – Φυσικού Αντικειμένου {Τ.Σ. (221)}**

Στην εκτύπωση αυτή αποτυπώνονται τα αιτήματα αύξησης οικονομικού αντικειμένου, σε συγκεντρωτική κατάσταση σύμφωνα με τα κριτήρια που έχουν τεθεί στην οθόνη της εκτύπωσης.

Τα στοιχεία που εμφανίζονται στην εκτύπωση είναι:

- Ο κωδικός της εκτύπωσης: Τ.Σ. (221)
- Η ημερομηνία και η ώρα έκδοσης
- Η σελιδοποίηση της εκτύπωσης
- Ο τίτλος της εκτύπωσης
- Η ένδειξη «Ποσά σε Ευρώ»

Σε πίνακα παρατίθενται για κάθε κατηγορία-τομέα (Περιβάλλον) και ανά υποκατηγορία-υποτομέα (Υγρά Απόβλητα) τα ακόλουθα στοιχεία των έργων.

Στην 1<sup>η</sup> στήλη ο α/α εγγραφής στον πίνακα.

Στην 2<sup>η</sup> στήλη ο τίτλος του έργου.

Στην 3<sup>η</sup> στήλη ο φορέας υλοποίησης.

Στην 4<sup>η</sup> στήλη η αύξηση του προϋπολογισμού ανά έργο, το σύνολο της αύξησης για τα έργα της υποκατηγορίας-υποτομέα και το σύνολο της αύξησης του προϋπολογισμού στην κατηγορία-τομέα, όπως προκύπτουν από τα κάθετα αθροίσματα των εγγραφών στη στήλη.

Στην 5<sup>η</sup> στήλη η αναλογούσα δέσμευση στο Ταμείο Συνοχής, το σύνολο της δέσμευσης για τα έργα της υποκατηγορία-υποτομέας και το σύνολο της δέσμευσης στην κατηγορία-τομέα, όπως προκύπτουν από τα κάθετα αθροίσματα των εγγραφών στη στήλη.

Στην 6<sup>η</sup> στήλη η Περιφέρεια/ Νομός χωροθέτησης του έργου.

Στις επόμενες στήλες 7<sup>η</sup> ως 13<sup>η</sup> γίνεται ανάλυση του ποσού του χρηματοδοτικού σχήματος. Σε κάθε στήλη και το συνολικό ποσό ανά έτος στην υποκατηγορία-υποτομέα και στην κατηγορία-τομέα, όπως προκύπτουν από τα κάθετα αθροίσματα των εγγραφών κάθε στήλης.

Το χρηματοδοτικό σχήμα των έργων αναλύεται οριζόντια στις γραμμές του πίνακα (έργο/ γραμμή) και αποτυπώνεται σε πολλές σελίδες. Οι στήλες 11 ως 13 στις ζυγές σελίδες της εκτύπωσης.

Στην τελευταία σελίδα της εκτύπωσης εμφανίζεται το γενικό σύνολο των παραπάνω ποσών για το πλήθος των επιλεγμένων στα κριτήρια αναζήτησης, κατηγοριών-τομέων.



**Ειδική Υπηρεσία Ο.Π.Σ.**

ΕΛΛΗΝΙΚΗ ΔΗΜΟΚΡΑΤΙΑ  
ΥΠΟΥΡΓΕΙΟ ΟΙΚΟΝΟΜΙΑΣ ΚΑΙ ΟΙΚΟΝΟΜΙΚΩΝ

ΚΩΔΙΚΟΣ ΕΚΤΥΠΩΣΗΣ ΤΣ (221)  
ΗΜΕΡ/ΝΙΑ ΕΚΔΟΣΕΩΣ : 17/06/2004  
ΩΡΑ : 11:59  
ΣΕΛΙΔΑ : 1 / 2

**Αιτήματα Αύξησης Οικονομικού Αντικειμένου (Συγκεντρωτική Κατάσταση)**

Ποσά σε Ευρώ

α/α	A/A Τίτλος Έργου (MIS)	Φορέας Υλοποίησης	Αύξηση Προϋπολογισμού	Αναλογιστικά Δέσμευση Τ.Σ.	Περαιτέρω / Νομής	2000	2001	2002	2003
Κατηγορία: <b>Μεταφορές</b>									
Υποκατηγορία: <b>Δρόμοι - Οδικά Έργα</b>									
1	0_ΕΓΝΑΤΙΑ ΟΔΟΣ: ΤΜΗΜΑ ΣΗΡΑΓΓΑ ΔΩΔΩΝΗΣ_31019	ΕΓΝΑΤΙΑ Α.Ε.	.00	.00	Ηπείρου Θεσπρωτίας	.00	.00	.00	.00
<b>Σύνολο Υποκατηγορίας</b>			<b>.00</b>	<b>.00</b>		<b>.00</b>	<b>.00</b>	<b>.00</b>	<b>.00</b>
<b>Σύνολο Κατηγορίας</b>			<b>.00</b>	<b>.00</b>		<b>.00</b>	<b>.00</b>	<b>.00</b>	<b>.00</b>
Κατηγορία: <b>Περιβάλλον</b>									
Υποκατηγορία: <b>Υγρά Απόβλητα</b>									
2	0_Γαδουρά/ Υδροση ευρύτερης περιοχής της πόλης της Ρόδου Φράγμα Γαδουρά. Υδραγωγείο μεταφοράς και εγκαταστάσεις καθαρισμού νερού. Τμήμα Μελέτες/Σ	ΕΛΛΗΝΙΚΟΣ ΟΡΓΑΝΙΣΜΟΣ ΤΟΥΡΙΣΜΟΥ (Ε.Ο.Τ.)	.00	.00	Νοτίου Αιγαίου Δωδεκανήσου	.00	.00	.00	.00
3	0_ΥΔΡΕΥΣΗ ΕΥΡΥΤΕΡΗΣ ΠΕΡΙΟΧΗΣ ΤΗΣ ΠΟΛΗΣ ΤΗΣ ΡΟΔΟΥ ΑΠΟ ΤΟ ΦΡΑΓΜΑ ΓΑΔΟΥΡΑ - ΣΤΑΔΙΟ ΚΑΤΑΣΚΕΥΗ_30727	ΔΚΥΕ-Δ/ση Κατασκευής Υδραυλικών Έργων	.00	.00	Νοτίου Αιγαίου Δωδεκανήσου	10,000,000.00	20,000,000.00	15,000,000.00	15,000,000.00
						10,000,000.00	20,000,000.00	15,000,000.00	15,000,000.00
<b>Σύνολο Υποκατηγορίας</b>			<b>.00</b>	<b>.00</b>		<b>20,000,000.00</b>	<b>40,000,000.00</b>	<b>30,000,000.00</b>	<b>30,000,000.00</b>
<b>Σύνολο Κατηγορίας</b>			<b>.00</b>	<b>.00</b>		<b>20,000,000.00</b>	<b>40,000,000.00</b>	<b>30,000,000.00</b>	<b>30,000,000.00</b>
			<b>.00</b>	<b>.00</b>		<b>20,000,000.00</b>	<b>40,000,000.00</b>	<b>30,000,000.00</b>	<b>30,000,000.00</b>

ΕΛΛΗΝΙΚΗ ΔΗΜΟΚΡΑΤΙΑ  
ΥΠΟΥΡΓΕΙΟ ΟΙΚΟΝΟΜΙΑΣ ΚΑΙ ΟΙΚΟΝΟΜΙΚΩΝ

ΚΩΔΙΚΟΣ ΕΚΤΥΠΩΣΗΣ ΤΣ (221)  
ΗΜΕΡ/ΝΙΑ ΕΚΔΟΣΕΩΣ : 17/06/2004  
ΩΡΑ : 11:59  
ΣΕΛΙΔΑ : 2 / 2

**Αιτήματα Αύξησης Οικονομικού Αντικειμένου (Συγκεντρωτική Κατάσταση)**

Ποσά σε Ευρώ

α/α	A/A Τίτλος Έργου (MIS)	Φορέας Υλοποίησης	Αύξηση Προϋπολογισμού	Αναλογιστικά Δέσμευση Τ.Σ.	Περαιτέρω / Νομής	2004	2005	2006
Κατηγορία: <b>Μεταφορές</b>								
Υποκατηγορία: <b>Δρόμοι - Οδικά Έργα</b>								
1	0_ΕΓΝΑΤΙΑ ΟΔΟΣ: ΤΜΗΜΑ ΣΗΡΑΓΓΑ ΔΩΔΩΝΗΣ_31019	ΕΓΝΑΤΙΑ Α.Ε.	.00	.00	Ηπείρου Θεσπρωτίας	.00	.00	.00
<b>Σύνολο Υποκατηγορίας</b>			<b>.00</b>	<b>.00</b>		<b>.00</b>	<b>.00</b>	<b>.00</b>
<b>Σύνολο Κατηγορίας</b>			<b>.00</b>	<b>.00</b>		<b>.00</b>	<b>.00</b>	<b>.00</b>
Κατηγορία: <b>Περιβάλλον</b>								
Υποκατηγορία: <b>Υγρά Απόβλητα</b>								
2	0_Γαδουρά/ Υδροση ευρύτερης περιοχής της πόλης της Ρόδου Φράγμα Γαδουρά. Υδραγωγείο μεταφοράς και εγκαταστάσεις καθαρισμού νερού. Τμήμα Μελέτες/Σ	ΕΛΛΗΝΙΚΟΣ ΟΡΓΑΝΙΣΜΟΣ ΤΟΥΡΙΣΜΟΥ (Ε.Ο.Τ.)	.00	.00	Νοτίου Αιγαίου Δωδεκανήσου	.00	.00	.00
3	0_ΥΔΡΕΥΣΗ ΕΥΡΥΤΕΡΗΣ ΠΕΡΙΟΧΗΣ ΤΗΣ ΠΟΛΗΣ ΤΗΣ ΡΟΔΟΥ ΑΠΟ ΤΟ ΦΡΑΓΜΑ ΓΑΔΟΥΡΑ - ΣΤΑΔΙΟ ΚΑΤΑΣΚΕΥΗ_30727	ΔΚΥΕ-Δ/ση Κατασκευής Υδραυλικών Έργων	.00	.00	Νοτίου Αιγαίου Δωδεκανήσου	-60,000,000.00	.00	.00
						-60,000,000.00	.00	.00
<b>Σύνολο Υποκατηγορίας</b>			<b>.00</b>	<b>.00</b>		<b>-120,000,000.00</b>	<b>.00</b>	<b>.00</b>
<b>Σύνολο Κατηγορίας</b>			<b>.00</b>	<b>.00</b>		<b>-120,000,000.00</b>	<b>.00</b>	<b>.00</b>
			<b>.00</b>	<b>.00</b>		<b>-120,000,000.00</b>	<b>.00</b>	<b>.00</b>

Γενικό Σύνολο

### 2.2.3 Καρτέλα Έργου{Τ.Σ. (222)}

Στην εκτύπωση αυτή αποτυπώνεται η καρτέλα έργου που αναφέρει για κάθε έργο τα χρηματοδοτικά στοιχεία, στοιχεία φυσικού αντικείμενου και ημερομηνίες αποπεράτωσης συνδεδεμένα με τα έτη, τις αποφάσεις και τις τροποποιήσεις, εφόσον υπάρχουν.

Τα στοιχεία που εμφανίζονται στην εκτύπωση είναι:

- Ο κωδικός της εκτύπωσης: Τ.Σ. (222)
- Η ημερομηνία και η ώρα έκδοσης
- Η σελιδοποίηση της εκτύπωσης
- Ο τίτλος της εκτύπωσης
- Η ένδειξη «Ποσά σε Ευρώ»
- Α/Α έργου / τίτλος
- Κωδικός MIS
- Φορέας υλοποίησης

Τα χρηματοδοτικά στοιχεία του έργου ανά έτος και στο σύνολο των ετών παρατίθενται σε πίνακα ως εξής:

Στην 1<sup>η</sup> στήλη η ανά έτος χρηματοδότηση σύμφωνα με την αρχική απόφαση.

Στην 2<sup>η</sup> στήλη ο η ανά έτος χρηματοδότηση σύμφωνα με την προτελευταία απόφαση.

Στην 3<sup>η</sup> στήλη η ανά έτος χρηματοδότηση σύμφωνα με την τελευταία απόφαση.

Στην 4<sup>η</sup> στήλη η ανά έτος χρηματοδότηση σύμφωνα με την τροποποίηση στο ΥΠΟΙΟ.

Στην 5<sup>η</sup> στήλη η ανά έτος χρηματοδότηση σύμφωνα με την τροποποίηση στο Ταμείο Συνοχής.

Στην 6<sup>η</sup> στήλη οι συνολικές δαπάνες ανά έτος και στο σύνολο των ετών.

Στην 7<sup>η</sup> στήλη το % ποσοστό της Οικονομικής Απορρόφησης ανά έτος και στο σύνολο των ετών.

Τα στοιχεία του φυσικού αντικείμενου του έργου ανά έτος παρατίθενται σε πίνακα ως εξής:

Στην 1<sup>η</sup> στήλη η κατηγορία εργασίας.

Στην 2<sup>η</sup> στήλη η μονάδα μέτρησης.

Στην 3<sup>η</sup> στήλη το ποσό της εργασίας σύμφωνα με την αρχική απόφαση.

Στην 4<sup>η</sup> στήλη το ποσό της εργασίας σύμφωνα με την προτελευταία απόφαση ο κωδικός και η ημερομηνία της τροποποίησης στο ΥΠΟΙΟ.

Στην 5<sup>η</sup> στήλη το ποσό της εργασίας σύμφωνα με την τελευταία απόφαση.

Στην 6<sup>η</sup> στήλη το ποσό της εργασίας σύμφωνα με την τροποποίηση στο ΥΠΟΙΟ, εφόσον έχει γίνει.

Στην 7<sup>η</sup> στήλη το ποσό της εργασίας σύμφωνα με την τροποποίηση στο Ταμείο Συνοχής, εφόσον έχει γίνει.

Οι ημερομηνίες αποπεράτωσης του έργου σύμφωνα με τις αποφάσεις και τις τροποποιήσεις παρατίθενται σε πίνακα:

Στην 1<sup>η</sup> στήλη η ημερομηνία αποπεράτωσης σύμφωνα με την αρχική ελεγμένη απόφαση.

Στην 2<sup>η</sup> στήλη η ημερομηνία αποπεράτωσης σύμφωνα με την προτελευταία ελεγμένη απόφαση.

Στην 3<sup>η</sup> στήλη η ημερομηνία αποπεράτωσης σύμφωνα με την τελευταία ελεγμένη απόφαση.

Στην 4<sup>η</sup> στήλη η ημερομηνία αποπεράτωσης σύμφωνα με την τροποποίηση στο ΥΠΟΙΟ, εφόσον έχει γίνει.

Στην 5<sup>η</sup> στήλη η ημερομηνία αποπεράτωσης σύμφωνα με την τροποποίηση στο Ταμείο Συνοχής,  
εφόσον έχει γίνει.

ΚΑΡΤΕΛΑ ΕΡΓΟΥ

Ποσά σε Ευρώ

<b>Α/Α Έργου / Τίτλος :</b> 0	Γαδουρά/ Υδρευση ευρύτερης περιοχής της πόλης της Ρόδου.Φράγμα Γαδουρά.Υδραγωγείο μεταφοράς και εγκαταστάσεις καθαρισμού νερού. Τμήμα Μελέτες/Σύμβουλος Διαχείρισης.
<b>Κωδικός MIS :</b> 30896	
<b>Φορέας Υλοποίησης :</b> ΕΛΛΗΝΙΚΟΣ ΟΡΓΑΝΙΣΜΟΣ ΤΟΥΡΙΣΜΟΥ (Ε.Ο.Τ.)	

Α. ΧΡΗΜΑΤΟΔΟΤΙΚΑ ΣΤΟΙΧΕΙΑ

Ετη	ΧΡΗΜΑΤΟΔΟΤΙΚΟΣ ΠΙΝΑΚΑΣ					Συνολικές Δαπάνες	% Οικονομ. Απορ.
	Αρχική Απόφαση	Προτελευταία Απόφαση	Τελευταία Απόφαση	Τροπή/ση στο ΥΠΟΙΟ	Τροπή/ση στο Τ.Σ.		
	Ε(97)3951 09/12/1997	Ε(99)4012 02/12/1999	Ε(01)570 03/07/1998				
1	2	3	4	5	6	7=6/3	
1993	.00	.00	.00			.00	.00
1994	55,981.00	34,983.00	34,983.00			.00	.00
1995	17,514.00	14,617.00	14,617.00			.00	.00
1996	139,616.00	139,616.00	139,616.00			.00	.00
1997	265,000.00	237,150.00	237,150.00			.00	.00
1998	1,000,000.00	1,300,000.00	746,849.00			.00	.00
1999	821,889.00	2,900,000.00	1,077,997.00			.00	.00
2000	.00	473,634.00	10,525,768.00			.00	.00
2001	.00	.00	.00			.00	.00
2002			.00			.00	.00
2003			.00			.00	.00
2004			.00			.00	.00
2005			.00			.00	.00
2006			.00			.00	.00
2007			.00			.00	.00
2008			.00			.00	.00
<b>Σύν.</b>	<b>2,300,000.00</b>	<b>5,100,000.00</b>	<b>12,776,980.00</b>			<b>.00</b>	<b>.00</b>

ΚΑΡΤΕΛΑ ΕΡΓΟΥ

Ποσά σε Ευρώ

Β. ΣΤΟΙΧΕΙΑ ΦΥΣΙΚΟΥ ΑΝΤΙΚΕΙΜΕΝΟΥ

Κατηγορία Έργου	Μονάδα Μέτρησης	Αρχική Απόφαση	Προτελευταία Απόφαση	Τελευταία Απόφαση	Τροποποίηση στο ΥΠΟΙΟ	Τροποποίηση στο Τ.Σ.
1 Οικονομολογική μελέτη	%	75.00		75.00		
2 Μελέτη υδραγωγείου και εγκαταστάσεων καθαρισμού νερού	%	100.00		100.00		
3 Τεύχη δημοπράτησης αγωγού (Φράγμα - Καλλιθέα) τμήμα Α	%	100.00		100.00		
4 Μελέτη διαχείρισης ταμειήτρα ως οικοσύστημα ΜΠΕ	%	100.00		100.00		
5 Μελέτη ΠΕ και επανορθωτικών μέτρων για το φράγμα	%	100.00		100.00		
6 Πρόσθετες επί τόπου Γεωτεχνικές έρευνες - Μελέτες στη θέση Φράγματος Γαδουρά	%	100.00		100.00		
7 Μελέτη και Τεύχη δημοπράτησης αγωγού μεταφοράς (Καλλιθέα-Ρόδος) τμήμα Β	%	.00		100.00		
8 Αναμόρφωση και συμπλήρωση της Τεχνικής Μελέτης του φράγματος και άλλες μελέτες	%	100.00		100.00		
9 Πρόσθετες Εργαστηριακές δοκιμές και νέες ερευνητικές γεωτρήσεις στην σήραγγα εκτ	%	.00		100.00		
10 Τεχν. Συμβ. - Λοιπές Μελέτες - Συμβ. Εμπειρ.	μην	36.00		30.00		
11 Απαλλοτριώσεις	στρ.	1,900.00		4,900.00		
12 Άλλα - Απρόβλεπτα	%	.00		100.00		

ΚΑΡΤΕΛΑ ΕΡΓΟΥ

Ποσά σε Ευρώ

Γ. ΗΜΕΡΟΜΗΝΙΑ ΑΠΟΠΕΡΑΤΩΣΗΣ

Αρχική Απόφαση Ημερομ.	Προτελευταία Απόφαση Ημερομ.	Τελευταία Απόφαση Ημερομ.	Τροποποίηση στο ΥΠΟΙΟ	Τροποποίηση στο Τ.Σ.
31/12/1999	31/12/2000	31/12/2001		

#### 2.2.4 Πρόταση τροποποίησης {Τ.Σ. (223)}

Στην εκτύπωση αυτή αποτυπώνεται η πρόταση τροποποίησης με τα εξής στοιχεία: φυσικό αντικείμενο, ημερομηνία περάτωσης, προτεινόμενο σχέδιο χρηματοδότησης.

Τα στοιχεία που εμφανίζονται στην εκτύπωση είναι:

- Ο κωδικός της εκτύπωσης: Τ.Σ. (223)
- Η ημερομηνία και η ώρα έκδοσης
- Η σελιδοποίηση της εκτύπωσης
- Ο τίτλος της εκτύπωσης
- Η ένδειξη «Ποσά σε Ευρώ»
- Α/Α έργου / τίτλος
- Κωδικός MIS
- Απόφαση / Ημερομηνία

Σε πίνακα παρατίθενται τρεις ενότητες πληροφοριών για: το φυσικό αντικείμενο, την ημερομηνία περάτωσης και το προτεινόμενο σχέδιο χρηματοδότησης.

Το φυσικό αντικείμενο με τα εξής στοιχεία:

περιγραφή εργασιών (1<sup>η</sup> στήλη), μονάδα μέτρησης (2<sup>η</sup> στήλη) και ποσά ανά εργασία σύμφωνα με την αρχική απόφαση (3<sup>η</sup> στήλη), την τελευταία αναθεώρηση (4<sup>η</sup> στήλη) και την προτεινόμενη τροποποίηση (5<sup>η</sup> στήλη).

Η ημερομηνία περάτωσης με:

Τις ημερομηνίες περάτωσης σύμφωνα με την αρχική απόφαση, τελευταία αναθεώρηση, πρόβλεψη και νέα προτεινόμενη ημερομηνία.

Το προτεινόμενο σχέδιο χρηματοδότησης που εμφανίζει ανά έτος:

τη συνολική δαπάνη (1<sup>η</sup> στήλη) σαν άθροισμα της συνολικής δημόσιας δαπάνης (2<sup>η</sup> στήλη) και της ιδιωτικής συμμετοχής (13<sup>η</sup> στήλη), τη δημόσια δαπάνη που αναλύεται σε: συνολική δημόσια δαπάνη (2<sup>η</sup> στήλη), το συνολικό επιδοτούμενο ποσό (3<sup>η</sup> στήλη), το % ποσοστό του επιδοτούμενου ποσού επί του συνολικού ποσού (4<sup>η</sup> στήλη), το ποσό που χρηματοδοτείται από το Ταμείο Συνοχής (5<sup>η</sup> στήλη), το % ποσοστό της χρηματοδότησης από το Ταμείο Συνοχής επί του συνόλου της δημόσιας δαπάνης (6<sup>η</sup> στήλη), τη δημόσια κεντρική (8<sup>η</sup> στήλη), άλλη εθνική χρηματοδότηση (9<sup>η</sup> στήλη) και άλλη κοινοτική χρηματοδότηση (10<sup>η</sup> στήλη), τον ιδιωτικό τομέα που αναλύεται σε ιδιωτική συμμετοχή (13<sup>η</sup> στήλη) και το % ποσοστό της επί της συνολικής δαπάνης (14<sup>η</sup> στήλη).

Η ανάλυση του προτεινόμενου σχεδίου χρηματοδότησης γίνεται ανά έτος, ενώ στη δεύτερη σελίδα εμφανίζονται τα σύνολα σε κάθε στήλη.

ΠΡΟΤΑΣΗ ΤΡΟΠΟΠΟΙΗΣΗΣ

Ποσά σε Ευρώ

Α/Α Έργου / Τίτλος 0 Γαδουρά/ Υδρευση ευρύτερης περιοχής της πόλης της Ρόδου. Φράγμα Γαδουρά. Υδραγωγείο μεταφοράς και εγκαταστάσεις καθαρισμού νερού. Τμήμα Μελέτες/Σύμβουλος Διαχείρισης.

Κωδικός MIS 30696

Απόφαση /Ημερομηνία

ΑΦΥΣΙΚΟ ΑΝΤΙΚΕΙΜΕΝΟ

ΠΕΡΙΓΡΑΦΗ ΕΡΓΑΣΙΩΝ	Μ.Μ.	ΑΡΧΙΚΗ ΑΠΟΦΑΣΗ	ΤΕΛΕΥΤΑΙΑ ΑΝΑΘΕΩΡΗΣΗ	ΠΡΟΤΕΙΝΟΜ. ΤΡΟΠΟΠΟΙΗΣΗ
		Ε(97)3951	Ε(01)570	Ε(97)3951
		09/12/1997	21/03/2001	09/12/1997
ΔΕΔΕΔΕ	τεμ	75.00	75.00	.00

Β. ΗΜΕΡΟΜΗΝΙΑ ΠΕΡΑΤΩΣΗΣ	
Αρχική Απόφαση :	31/12/1999
Τελευταία αναθεώρηση :	31/12/2001
Πρόβλεψη :	01/01/2002
Νέα Προτειν. Ημερ/νια	01/01/2002

Γ. ΠΡΟΤΕΙΝΟΜΕΝΟ ΣΧΕΔΙΟ ΧΡΗΜΑΤΟΔΟΤΗΣΗΣ														
ΕΤΟΣ	ΣΥΝΟΛΙΚΗ ΔΑΠΑΝΗ	ΔΗΜΟΣΙΑ ΔΑΠΑΝΗ											ΙΔΙΩΤΙΚΟΣ ΤΟΜΕΑΣ	
		ΣΥΝΟΛΙΚΗ ΔΗΜΟΣΙΑ ΔΑΠΑΝΗ	ΣΥΝΟΛ. ΕΠΙΔΟΤΟΥ-ΜΕΝΟ ΠΟΣΟ	%	ΤΣ		ΣΥΝΟΛΟ		ΔΚ	ΆΛΛΑ ΕΘΝ.	ΆΛΛΑ ΚΟΙΝ.	%	ΙΔΙΩΤ.ΣΥΜ.	%
					5	6=5/3	7=9+10	8=7/3						
1993	.00	.00	.00	0	.00	0	.00	0	.00	.00	.00	0	.00	0
1994	34,983.00	34,983.00	34,983.00	1	27,986.00	0.80	6,997.00	0.20	6,997.00	.00	.00	0	.00	0
1995	14,617.00	14,617.00	14,617.00	1	11,694.00	0.80	2,923.00	0.20	2,923.00	.00	.00	0	.00	0
1996	139,616.00	139,616.00	139,616.00	1	111,693.00	0.80	27,923.00	0.20	27,923.00	.00	.00	0	.00	0
1997	237,150.00	237,150.00	237,150.00	1	189,720.00	0.8	47,430.00	0.2	47,430.00	.00	.00	0	.00	0
1998	1,300,000.00	1,300,000.00	1,300,000.00	1	1,040,000.00	0.8	260,000.00	0.2	260,000.00	.00	.00	0	.00	0
1999	2,900,000.00	2,900,000.00	2,900,000.00	1	2,320,000.00	0.8	580,000.00	0.2	580,000.00	.00	.00	0	.00	0
2000	473,634.00	473,634.00	473,634.00	1	378,907.00	0.80	94,727.00	0.20	94,727.00	.00	.00	0	.00	0
2001	.00	.00	.00	0	.00	0	.00	0	.00	.00	.00	0	.00	0

ΠΡΟΤΑΣΗ ΤΡΟΠΟΠΟΙΗΣΗΣ

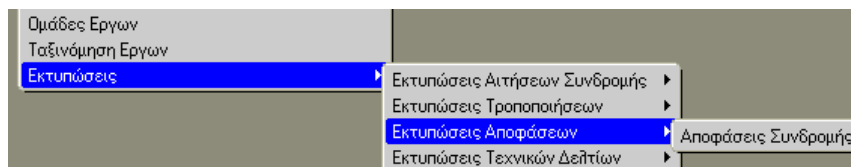
Ποσά σε Ευρώ

/

Σύν.	5,100,000.00	5,100,000.00	5,100,000.00	4,080,000.00	1,020,000.00	1,020,000.00	.00	.00	.00
------	--------------	--------------	--------------	--------------	--------------	--------------	-----	-----	-----

### 2.3 Εκτυπώσεις Αποφάσεων

Διαδρομή στις οθόνες του ΟΠΣ/Τ.Σ.: *Ένταξη / Τροποποίηση > Εκτυπώσεις > Εκτυπώσεις Αποφάσεων*



#### 2.3.1 Αποφάσεις Συνδρομής (Αποφάσεις έργων)

Στην εκτύπωση αυτή αποτυπώνονται τα στοιχεία μιας απόφασης συνδρομής. Παρουσιάζονται τα στοιχεία της απόφασης, σε 10 ενότητες που περιγράφουν τα έργα στα οποία αναφέρεται η απόφαση. Συγκεκριμένα τα στοιχεία που εμφανίζονται στην εκτύπωση παρουσιάζονται στη συνέχεια.

- Έργα Αποφάσεων με:  
Κωδικό MIS, ΤΣ (2), κατάσταση (ενεργό), αν το έργο είναι συνεχιζόμενο από προηγούμενο Ταμείο Συνοχής,  
κωδικό και τίτλο ΔΑ, Τομέα, Υποτομέα και Κατηγορία Ενέργειας  
Είδος έργου (1 Μεμονωμένο), Συνολικό Κόστος, % Χρηματοδότηση, Ημ/νία έναρξης, Ημ/νία περάτωσης  
Αριθμός ΤΣ, Τίτλος έργου, Περιγραφή, Στόχοι
- Φορέας υλοποίησης με:  
Κωδικό και τίτλο Φορέα, Διεύθυνση, Πόλη/ Τ.Κ., Τηλέφωνο / Fax, Ηλεκτρονικό Ταχυδρομείο
- Χρονοδιάγραμμα, που παρουσιάζεται σε πίνακα με:  
τις φάσεις του έργου (Α/Α, τίτλος) και οι ημερομηνίες έναρξης και λήξης
- Χρηματοδοτικό Σχήμα, που παρουσιάζεται σε πίνακα με:  
Τα ποσά χρηματοδότησης από κάθε χρηματοδοτικό μέσο (Τ.Σ., ΔΚ, Άλλα εθνικά, Άλλα κοινοτικά, Ιδιωτική Συμμετοχή) για κάθε έτος και το άθροισμα των ποσών, ώστε να δίνει το σύνολο της χρηματοδότησης ανά έτος και το ποσό της χρηματοδότησης από κάθε χρηματοδοτικό μέσο συνολικά για τα έτη του Ταμείου Συνοχής.
- Δεσμεύσεις, που παρατίθενται σε πίνακα:  
ανά έτος το ποσό των δεσμεύσεων του Ταμείου Συνοχής και το σύνολο των δεσμεύσεων για όλα τα έτη.
- Στοιχεία Παρακολούθησης, που περιλαμβάνουν:  
το Συνολικό Επιλέξιμο Κόστος, Ποσό ΤΣ, Δάνεια, επισήμανση αν το έργο δημιουργεί έσοδα (ΝΑΙ/ΟΧΙ), η ημερομηνία επιλεξιμότητας, η ημερομηνία ανάληψης Νομικής Δέσμευσης, το ποσοστό τελικής δόσης και η ημερομηνία τελικής έκθεσης.
- Δείκτες σε πίνακα με:  
ανά δείκτη την ποσότητα, την αξία και τη μονάδα μέτρησης.
- Κατηγορίες εργασιών σε πίνακα με:

την περιγραφή, την ποσότητα, τη μονάδα μέτρησης και τον προϋπολογισμό για κάθε κατηγορία εργασιών και συνολικά.

- Η Χωροθέτηση του έργου με:  
την Περιφέρεια, τον Νομό, την Επαρχία, τον Δήμο/Κοινότητα, το Ποσό (ο προϋπολογισμός κατανέμεται ανά γεωγραφική ενότητα χωροθέτησής του).
- Οι Όροι του έργου με:  
Την περιγραφή και αντίστοιχες προθεσμίες.



**ΑΠΟΦΑΣΕΙΣ ΕΡΓΩΝ**

Ποσά σε Ευρώ

Εργα Αποφάσεων			
Κωδικός MIS	30758	ΤΣ 2	Κατάσταση Ενεργό
ΔΑ	1010401	ΚΕΝΤΡΙΚΗ ΥΠΗΡΕΣΙΑ ΥΠ. ΕΘΝ. ΟΙΚΟΝΟΜΙΑΣ	
ΑΑ 1	Απόφαση Ε(03)120603	Τομέας 2	Μεταφορές
		Υποτομέας 11	Δρόμοι - Οδικά Έργα
Κατηγ.Ενέργειας	301 ΕΡΓΑ ΟΔΟΠΟΙΑΣ		
Είδος Εργου	3 ΟΜΑΔΑ	Αριθμός Τ.Σ. 2-ΚΙ	
Ομάδα	3 Προστασία Δασών	Τίτλος ΚΙ_ΤΙΤΛΟΣ30758_Εργο 1 ομάδας Προστ. Δασών	
Συνολικό Κόστος	524.00		
% Χρημ.	45.99		
Ημερ. Εναρξης	01/01/2003		
Ημερ. Περαιτ.	31/12/2005		
	Περιγραφή ΚΙ_ΠΕΡΙΓΡΑΦΗ30758		
	Στόχοι ΚΙ_ΣΤΟΧΟΙ30758		

2. Φορέας	
Φορέας	4040413 ΔΗΜ. ΕΠΙΧ. ΤΟΥΡΙΣΤΙΚΗΣ ΚΑΙ ΠΟΛΙΤΙΣΤΙΚΗΣ
Διεύθυνση	ΚΙ_ΦΥ-ΔΙΕΥΘΥΝΣΗ30758
Πόλη / Τ.Κ	ΚΙ_ΦΥ-ΠΟΛΗΤΙΤΛΟΣ30758 ΚΙ_ΦΥ-ΤΚ30758
Τηλ./Fax	ΚΙ_ΦΥ-ΤΗΛ30758 ΚΙ_ΦΥ-ΦΑΞ30758
Ηλεκ.Ταχ.	ΚΙ_ΦΥ-ΗΛΤΑΧ30758

3. Χρονοδιάγραμμα			
ΑΑ	Φάση	Εναρξη	Λήξη
1	1ΔΗΜΟΣΙΕΥΣΗ ΠΕΡΙΛΗΠΤΙΚΗΣ ΔΙΑΚΗΡΥΞΗΣ ΣΤΟΝ ΤΥΠΟ	01/01/2002	01/02/2002
2	3ΕΓΚΡΙΣΗ ΣΧΕΔΙΟΥ ΚΗΡΥΞΗΣ ΑΠΑΛΛΟΤΡΙΩΣΕΩΝ	01/02/2002	31/12/2003
3	6ΒΕΝΤΟΛΗ ΣΥΝΤΑΞΗΣ ΤΕΥΧΩΝ ΔΗΜΟΠΡΑΤΗΣΗΣ/ΔΙΑΓΩΝΙΣΜΟΥ	01/12/2001	31/12/2001

**ΑΠΟΦΑΣΕΙΣ ΕΡΓΩΝ**

Ποσά σε Ευρώ

4. Χρηματοδοτικό Σχήμα						
	ΤΣ	ΔΚ	ΑΛΛΑ ΕΘΝ.	ΑΛΛΑ ΚΟΙΝ.	ΙΔΙΩΤ.ΣΥΜ.	Σύνολο
2000	10.00	19.00	.00	.00	.00	29.00
2001	11.00	19.00	.00	.00	.00	30.00
2002	22.00	29.00	.00	.00	.00	51.00
2003	33.00	39.00	.00	.00	.00	72.00
2004	44.00	49.00	.00	.00	.00	93.00
2005	55.00	59.00	.00	.00	.00	114.00
2006	.00	.00	.00	.00	.00	.00
2007	66.00	69.00	.00	.00	.00	135.00
2008	.00	.00	.00	.00	.00	.00
Σύν.	241.00	283.00	.00	.00	.00	524.00

5. Δεσμεύσεις	
Ετος	Ποσό
2000	10.00
2001	11.00
2002	22.00
2003	33.00
2004	44.00
2005	55.00
2006	66.00
Σύνολο	241.00

6. Στοιχεία Παρακολούθησης			
Συνολ. Επιλέξ. Κόστος	524.00	Ημερομ. Επιλεξιμότητας	01/01/2001
Ποσό ΤΣ	241.00	Ημερομ. Ανάλ. Νομ. Δεσμ.	01/01/2003
Δάνεια	25.00	Ποσοστό Τελ. Δόσης	12
Δημιουργεί Εσοδα	ΟΧΙ	Ημερομ. Τελ. Εκθεσης	30/06/2006

**ΑΠΟΦΑΣΕΙΣ ΕΡΓΩΝ**

Ποσά σε Ευρώ

7. Δείκτες				
ΑΑ	Δείκτης	Ποσότητα	Αξία	ΜΜ
1	3 Ε.Ο. ( ΝΕΑ)	5	524.00	Χ/Μ

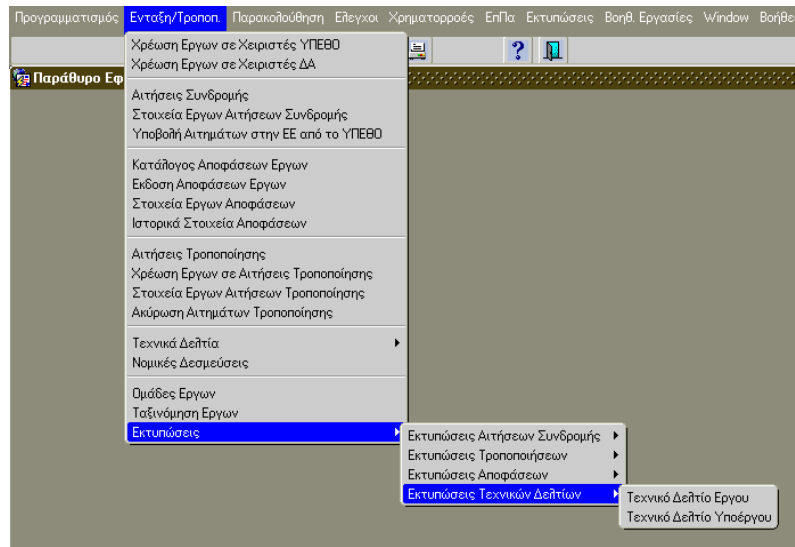
8. Κατηγορίες Εργασιών				
ΑΑ	Περιγραφή	Ποσότητα	ΜΜ	Προϋπόλ.
1	ΚΙ_ΚΕ30758-1(3)	5	ΚΜ	100.00
2	ΚΙ_ΚΕ30758-2(3)	5.000	ΜΜ	200.00
3	ΚΙ_ΚΕ30758-3(3)	50.000	μ2	225.00
Σύνολο				525.00

9. Χωροθέτηση					
ΑΑ	Περιφέρεια	Νομός	Επαρχία	Δήμος Κοινότητα	Ποσό
1	01 Ανατολικής Μακεδονίας & Θράκης	00 Διοιομαρχιακά	00 Όλες οι Επαρχίες	000 Όλοι οι Δήμοι	200.00
2	02 Κεντρικής Μακεδονίας	00 Διοιομαρχιακά	00 Όλες οι Επαρχίες	000 Όλοι οι Δήμοι	326.00
Σύνολο					526.00

10. Οροι		
ΑΑ	Περιγραφή Ορου	Προθεσμία
1	ΚΙ ΠΕΡΙΓΡΑΦΗ ΟΡΟΥ30758-1(3)	01/01/2003
2	ΚΙ ΠΕΡΙΓΡΑΦΗ ΟΡΟΥ30758-2(3)	01/02/2003
3	ΚΙ ΠΕΡΙΓΡΑΦΗ ΟΡΟΥ30758-3(3)	01/03/2003

## 2.4 Εκτυπώσεις Τεχνικών Δελτίων

Διαδρομή στις οθόνες του ΟΠΣ/Τ.Σ.: *Ένταξη / Τροποποίηση > Εκτυπώσεις > Εκτυπώσεις Τεχνικών Δελτίων*



### 2.4.1 Τεχνικό Δελτίο Έργου {Τ.Σ. (260)}

Στην εκτύπωση αυτή αποτυπώνονται τα στοιχεία του Τεχνικού Δελτίου Έργου.

Τα στοιχεία που εμφανίζονται στην εκτύπωση είναι:

- Ο κωδικός της εκτύπωσης: Τ.Σ. (260)
- Η ημερομηνία και η ώρα έκδοσης
- Η σελιδοποίηση της εκτύπωσης
- Ο τίτλος της εκτύπωσης
- Κωδικός MIS
- Απόφαση / Ημερομηνία
- Α/Α έργου / τίτλος
- Τ.Σ. (2)
- Κατηγορία-τομέας (π.χ. 1 Περιβάλλον)
- Υποκατηγορία-υποτομέα (π.χ. 3 Στερεά Απόβλητα)
- Κωδικός Δ.Α. / Περιγραφή

Σε πίνακα παρατίθενται οι παρακάτω ενότητες πληροφοριών για: στοιχεία ΤΔΕ, κατηγορίες φορέων, το χρονοδιάγραμμα, το χρηματοδοτικό σχήμα, οι δεσμεύσεις, οι κατηγορίες επιλέξιμων δαπανών, οι δείκτες, οι κατηγορίες εργασιών, τα διακριτά τμήματα, η χωροθέτηση, τα λοιπά και τα υποέργα.

Τα στοιχεία ΤΔΕ με αναφορά σε:

Α/Α ΤΔΕ, ημερομηνίες συμπλήρωσης, υποβολής, καταχώρησης, έγκρισης

στοιχεία υπευθύνου έργου: θέση, διεύθυνση, τηλέφωνο, ηλεκτρονικό ταχυδρομείο, fax αν έχει γίνει έλεγχος (ΝΑΙ/ΟΧΙ), σχόλια

Τις κατηγορίες φορέων με αναφορά ανά είδος φορέα (υλοποίησης, χρηματοδότησης, πρότασης, επίβλεψης, λειτουργίας):

Κωδικός και περιγραφή, διεύθυνση, πόλη/ Τ.Κ., τηλέφωνο/ fax, ηλεκτρονικό ταχυδρομείο.

Το χρονοδιάγραμμα με αναφορά σε:

Α/Α και περιγραφή φάσης, έναρξη και λήξη.

Το χρηματοδοτικό σχήμα με:

την επισήμανση αν είναι ο ΦΠΑ επιλέξιμος (ΝΑΙ/ΟΧΙ)

τα ποσά χρηματοδότησης από κάθε χρηματοδοτικό μέσο (Τ.Σ., ΔΚ, Άλλα εθνικά, Άλλα κοινοτικά, Ιδιωτική Συμμετοχή) για κάθε έτος και το άθροισμα των ποσών, ώστε να δίνει το σύνολο της χρηματοδότησης ανά έτος και το ποσό της χρηματοδότησης από κάθε χρηματοδοτικό μέσο συνολικά για τα έτη του Ταμείου Συνοχής.

Τις δεσμεύσεις, που παρουσιάζονται τα ποσά ανά έτος και στο σύνολο.

Τις κατηγορίες επιλέξιμων δαπανών με αναφορά σε:

κωδικό και περιγραφή κατηγορίας επιλέξιμης δαπάνης, ημερομηνία και ποσό ανά κατηγορία-τομέα και συνολικό.

Τους δείκτες ανά κατηγορία ενέργειας με αναφορά σε:

κωδικό δείκτη, αντίστοιχη κατηγορία ενέργειας, μονάδα μέτρησης και τιμή στόχο.

Τις κατηγορίες εργασιών με αναφορά σε:

κατηγορία εργασίας, μονάδα μέτρησης, ποσότητα και προϋπολογισμό ανά κατηγορία-τομέα και συνολικό.

Τα διακριτά τμήματα με αναφορά σε:

διακριτά τμήματα, μονάδα μέτρησης, ποσότητα και προϋπολογισμό ανά διακριτό και συνολικό.

Τη χωροθέτηση με αναφορά σε:

Περιφέρεια, Νομός, Επαρχία, Δήμος/ Κοινότητα, ποσό ανά περιφέρεια και συνολικό.

Τα λοιπά με αναφορά σε:

Κριτήρια κατηγοριοποίησης (π.χ. 411 ΠΡΟΕΤΟΙΜΑΣΙΑ ΥΛΟΠΟΙΗΣΗ ΠΑΡΑΚΟΛΟΥΘΗΣΗ), Περιοχή παρέμβασης (π.χ. 1 ΑΣΤΙΚΗ), Επιπτώσεις στο περιβάλλον (π.χ. 1 Επικέντρωση στο περιβάλλον), Προτεινόμενη ΣΑ, Έργο ΠΔΕ.

Τα υποέργα με αναφορά σε:

α/α και τίτλος υποέργων.

ΤΕΧΝΙΚΟ ΔΕΛΤΙΟ ΕΡΓΟΥ

Κωδικός MIS	30696	Απόφαση	Ε(01)570	Ημερ/νία	21/03/2001	ΑΑ Εργου	0
Τίτλος	Γαδουρά/ Υδρευση ευρύτερης περιοχής της πόλης της Ρόδου, Φράγμα Γαδουρά, Υδραγωγείο μεταφοράς και εγκαταστάσεις καθαρισμού νερού. Τμήμα Μελέτες/Σύμβουλος Διαχείρισης.						
Ταμείο Συνοχής	2	TAMEIO ΣΥΝΟΧΗΣ	2000 - 2006	Υποκατηγορία	2	Υγρά Απόβλητα	
Κατηγορία	1	Περιβάλλον					
Δ.Α.	1010401	Περιγραφή	ΚΕΝΤΡΙΚΗ ΥΠΗΡΕΣΙΑ ΥΠ. ΕΘΝ. ΟΙΚΟΝΟΜΙΑΣ				

1. Στοιχεία ΤΔΕ	
ΑΑ ΤΔΕ	1
Ημερ. Συμπλήρωσης	01/01/2000
Ημερ. Υποβολής	01/01/2000
Ημερ. Καταχώρησης	01/01/2000
Ημερ. Έγκρισης	01/01/2000
Ονοματεπώνυμο	test
Θέση	thesh
Διεύθυνση	dieythinsi
Τηλ.	0101333
Ηλεκτρ. Ταχ.	11112333
Σχόλια	sxolia
Εχει γίνει έλεγχος ;	ΝΑΙ
	Fax 01111111

ΤΕΧΝΙΚΟ ΔΕΛΤΙΟ ΕΡΓΟΥ

Κατηγορίες Φορέων				
<b>2.1 Φορέας Υλοποίησης</b>				
Φορέας	1083003	ΔΚΥΕ-Δ/ση Κατασκευής Υδραυλικών Έργων		
Διεύθυνση				
Πόλη / Τ.Κ				
Τηλ./Fax				
Ηλεκ.Ταχ.				
<b>2.2 Φορέας Χρηματοδότησης</b>				
Φορέας	4040413	ΔΗΜ. ΕΠΙΧ. ΤΟΥΡΙΣΤΙΚΗΣ ΚΑΙ ΠΟΛΙΤΙΣΤΙΚΗΣ		
Διεύθυνση				
Πόλη / Τ.Κ				
Τηλ./Fax				
Ηλεκ.Ταχ.				
<b>2.3 Φορέας Πρότασης</b>				
Φορέας	4040413	ΔΗΜ. ΕΠΙΧ. ΤΟΥΡΙΣΤΙΚΗΣ ΚΑΙ ΠΟΛΙΤΙΣΤΙΚΗΣ		
Διεύθυνση				
Πόλη / Τ.Κ				
Τηλ./Fax				
Ηλεκ.Ταχ.				
<b>2.4 Φορέας Επίβλεψης</b>				
Φορέας				
Διεύθυνση				
Πόλη / Τ.Κ				
Τηλ./Fax				
Ηλεκ.Ταχ.				
<b>2.5 Φορέας Λειτουργίας</b>				
Φορέας				
Διεύθυνση				
Πόλη / Τ.Κ				
Τηλ./Fax				
Ηλεκ.Ταχ.				
<b>3. Χρονοδιάγραμμα</b>				
ΑΑ	Φάση	Περιγραφή	Εναρξη	Λήξη
1		1 ΔΗΜΟΣΙΕΥΣΗ ΠΕΡΙΛΗΠΤΙΚΗΣ ΔΙΑΚΗΡΥΞΗΣ ΣΤΟΝ ΤΥΠΟ		
2		2 ΔΗΜΟΣΙΕΥΣΗ ΣΤΗΝ ΕΠΙΣΗΜΗ ΕΦΗΜΕΡΙΔΑ Ε. Ε.		

ΤΕΧΝΙΚΟ ΔΕΛΤΙΟ ΕΡΓΟΥ

4.1 Χρηματοδοτικό Σχήμα						
Είναι ο ΦΠΑ Επιλέξιμος: ΟΧΙ						
	ΤΣ	ΔΚ	ΆΛΛΑ ΕΘΝ.	ΆΛΛΑ ΚΟΙΝ.	ΙΔΙΩΤ.ΣΥΜ	Σύνολο
1993	.00	.00	.00	.00	.00	.00
1994	44,785.00	11,196.00	.00	.00	.00	55,981.00
1995	14,011.00	3,503.00	.00	.00	.00	17,514.00
1996	111,693.00	27,923.00	.00	.00	.00	139,616.00
1997	212,000.00	53,000.00	.00	.00	.00	265,000.00
1998	800,000.00	200,000.00	.00	.00	.00	1,000,000.00
1999	657,511.00	164,378.00	.00	.00	.00	821,889.00
2000	.00	.00	.00	.00	.00	.00
2001	.00	.00	.00	.00	.00	.00
Σύν.	1,840,000.00	460,000.00	.00	.00	.00	2,300,000.00

5. Δεσμεύσεις	
Ετος	Ποσό
1993	.00
1994	.00
1995	.00
1996	.00
1997	1,840,000.00
1998	.00
1999	.00
Σύνολο	1,840,000.00

6. Κατηγορίες Επιλέξιμων Δαπανών				
ΑΑ	Κατηγ. Επιλέξιμων Δαπανών	Ημερομηνία	Ποσό	
1	1	Προγραμματισμός	01/01/1990	10.00
2	3	Προετοιμασία του χώρου	01/01/1991	20.00
Σύνολο				30.00

8. Δείκτες				
ΑΑ	Δείκτης	Κατηγορία Ενέργειας	ΜΜ	Τιμή Στόχος
1	173	ΣΥΛΛΕΚΤΗΡΙΟΙ ΑΓΩΓΟΙ ΑΠΟΧΕΤΕΥΣΗΣ ΟΜΒΡΙΩΝ (ΝΕΟΙ)	Μ	3.15

9. Κατηγορίες Εργασιών				Ποσά σε Ευρώ
ΑΑ	Κατηγορίες Εργασιών	ΜΜ	Ποσότητα	Προϋπολογισμός



ΤΕΧΝΙΚΟ ΔΕΛΤΙΟ ΕΡΓΟΥ

1	Οικονομολογική μελέτη	%	75	.00
2	Μελέτη υδραγωγείου και εγκαταστάσεων καθαρισμού νερού	%	100	.00
3	Τεύχη δημοπράτησης αγωγού (Φράγμα - Καλλιθέα) τμήμα Α	%	100	.00
4	Μελέτη διαχείρισης ταμειωτήρα ως οικοσύστημα ΜΠΕ	%	100	.00
5	Μελέτη ΠΕ και επανορθωτικών μέτρων για το φράγμα	%	100	.00
6	Πρόσθετες επί τόπου Γεωτεχνικές έρευνες - Μελέτες στη θέση Φράγματος Γαδουρά	%	100	.00
7	Μελέτη και Τεύχη δημοπράτησης αγωγού μεταφοράς (Καλλιθέα-Ρόδος ) τμήμα Β	%		.00
8	Αναμόρφωση και συμπλήρωση της Τεχνικής Μελέτης του φράγματος και άλλες μελέτες	%	100	.00
9	Πρόσθετες Εργαστηριακές δοκιμές και νέες ερευνητικές γεωπρήσεις στην σήραγγα εκτ	%		.00
10	Τεχν. Συμβ. - Λοιπές Μελέτες - Συμβ. Εμπειρ.	μην	36	.00
11	Απαλλοτριώσεις	στρ.	1.900	.00
12	Άλλα - Απρόβλεπτα	%		.00
<b>Σύνολο</b>				<b>.00</b>

10. Διακριτά Τμήματα				Ποσά σε Ευρώ
ΑΑ	Διακριτά Τμήματα	ΜΜ	Ποσότητα	Προϋπολογισμός
1	Χιματουργικά	M3	10	20.000.00
<b>Σύνολο</b>				<b>20.000.00</b>

11. Χωροθέτηση					
ΑΑ	Περιφέρεια	Νομός	Επαρχία	Δήμος Κοινότητα	Ποσό
1	12 Νοτίου Αιγαίου	09 Δωδεκανήσου	00 Όλες οι Επαρχίες	001 Δήμος Αρχαγγέλου Νομού Δωδεκανήσου	2.300.000.00
<b>Σύνολο</b>					<b>2.300.000.00</b>

12. Λοιπά	
Κριτήριο Κατηγοριοποίησης	1 19999
Περιοχή Παρέμβασης	1 Αστική
Επιπτ. στο Περιβάλλον	1 Επικέντρωση στο περιβάλλον
Προτεινόμενη ΣΑ	E053
Έργο ΠΔΕ	2015233

13. Υποέργα	
Υποέργο	Τίτλος
1	...

**2.4.2 Τεχνικό Δελτίο Υποέργου {Τ.Σ. (262)}**

Στην εκτύπωση αυτή αποτυπώνονται τα στοιχεία του Τεχνικού Δελτίου κάθε Υποέργου.

Τα στοιχεία που εμφανίζονται στην εκτύπωση είναι:

- Ο κωδικός της εκτύπωσης: Τ.Σ. (262)
- Η ημερομηνία και η ώρα έκδοσης
- Η σελιδοποίηση της εκτύπωσης
- Ο τίτλος της εκτύπωσης
- Κωδικός MIS
- Απόφαση / Ημερομηνία
- Α/Α έργου / τίτλος
- Τ.Σ. (2)
- Τομέας (1 Περιβάλλον)
- Υποτομέας (2 Υγρά Απόβλητα)
- Κωδικός Δ.Α. / Περιγραφή
- Υποέργα Ταμείου Συνοχής
- Α/Α ΤΔΕ
- Κωδικός/ τίτλος υποέργου

Σε πίνακα παρατίθενται οι παρακάτω ενότητες πληροφοριών που αφορούν σε κάθε υποέργο: γενικά στοιχεία, στοιχεία νόμιμου εκπροσώπου διευθύνουσας υπηρεσίας, στοιχεία υπευθύνου εκπροσώπου διευθύνουσας υπηρεσίας, οι δείκτες, οι δραστηριότητες, οι κατηγορίες επιλέξιμων δαπανών, η διοικητική εξέλιξη και τα διακριτά τμήματα.

Τα γενικά στοιχεία με αναφορά σε:

Κατηγορία ενέργειας υποέργου,  
είδος υποέργου,  
κωδικός/ περιγραφή ΔΑ,  
επιλέξιμος προϋπολογισμός,  
σκοπιμότητα.

Τα στοιχεία νόμιμου εκπροσώπου της διευθύνουσας υπηρεσίας με αναφορά σε:

Όνοματεπώνυμο, θέση στον φορέα, ταχυδρομική διεύθυνση, τηλέφωνο, fax, ηλεκτρονικό ταχυδρομείο.

Τα στοιχεία υπευθύνου εκπροσώπου διευθύνουσας υπηρεσίας με αναφορά σε:

Όνοματεπώνυμο, θέση στον φορέα, ειδικότητα, ταχυδρομική διεύθυνση, τηλέφωνο, fax, ηλεκτρονικό ταχυδρομείο.

Τους δείκτες ανά κατηγορία ενέργειας με αναφορά σε:

Κατηγορία ενέργειας, κωδικό/ ονομασία δείκτη και τιμή στόχο.

Τις δραστηριότητες με αναφορά σε:

Τίτλο, έναρξη και λήξη, περιγραφή, σχετική δραστηριότητα, επισήμανση αν έχει γίνει έλεγχος (ΝΑΙ/ΟΧΙ), όπως έχουν καταχωριστεί στην αντίστοιχη οθόνη.

Τις κατηγορίες επιλέξιμων δαπανών με αναφορά σε:

## **Ειδική Υπηρεσία Ο.Π.Σ.**

---

κωδικό και περιγραφή κατηγορίας επιλέξιμης δαπάνης και ποσό ανά κατηγορία-τομέα και συνολικό.

Τη διοικητική εξέλιξη με αναφορά σε:

Κωδικό κατάστασης και περιγραφή, αρχικό προγραμματισμό (ημερομηνία).

Τα διακριτά τμήματα με αναφορά σε:

διακριτά τμήματα, μονάδα μέτρησης, συμβατική ποσότητα και προϋπολογισμό ανά διακριτό και συνολικό.

ΕΛΛΗΝΙΚΗ ΔΗΜΟΚΡΑΤΙΑ  
ΥΠΟΥΡΓΕΙΟ ΟΙΚΟΝΟΜΙΑΣ ΚΑΙ ΟΙΚΟΝΟΜΙΚΩΝ

ΚΩΔΙΚΟΣ ΕΚΤΥΠΩΣΗΣ ΤΣ (262)  
ΗΜΕΡ/ΝΙΑ ΕΚΔΟΣΕΩΣ : 22/06/2004  
ΩΡΑ : 11:07  
ΣΕΛΙΔΑ : 1 / 3

**ΤΕΧΝΙΚΟ ΔΕΛΤΙΟ ΥΠΟΕΡΓΟΥ**

Κωδικός MIS	30696	Απόφαση	Ε(01)570	Ημερομηνία	21/03/2001	Α/Α Έργου	0
Τίτλος	Γαδουρά/ Υδρευση ευρύτερης περιοχής της πόλης της Ρόδου. Φράγμα Γαδουρά. Υδραγωγείο μεταφοράς και εγκαταστάσεις καθαρισμού νερού. Τμήμα Μελέτες/Σύμβουλος Διαχείρισης.						
Ταμείο Συνοχής	2	TAMEIO ΣΥΝΟΧΗΣ	2000 - 2006	Υποτομέας	2	Υγρά Απόβλητα	
Τομέας	1	Περιβάλλον		Δ.Α.	1010401	Περιγραφή	ΚΕΝΤΡΙΚΗ ΥΠΗΡΕΣΙΑ ΥΠ. ΕΘΝ. ΟΙΚΟΝΟΜΙΑΣ

ΕΛΛΗΝΙΚΗ ΔΗΜΟΚΡΑΤΙΑ  
ΥΠΟΥΡΓΕΙΟ ΟΙΚΟΝΟΜΙΑΣ ΚΑΙ ΟΙΚΟΝΟΜΙΚΩΝ

ΚΩΔΙΚΟΣ ΕΚΤΥΠΩΣΗΣ ΤΣ (262)  
ΗΜΕΡ/ΝΙΑ ΕΚΔΟΣΕΩΣ : 22/06/2004  
ΩΡΑ : 11:07  
ΣΕΛΙΔΑ : 2 / 3

**ΤΕΧΝΙΚΟ ΔΕΛΤΙΟ ΥΠΟΕΡΓΟΥ**

Υπόεργα ΤΣ	ΑΑ ΤΔΕ 1		
Κωδικός Υποέργου	1	Τίτλος	;;;
<b>Γενικά Στοιχεία</b>			
Κατηγορία Ενέργειας	2	Είδος Υποέργου	2
Είδος Υποέργου	2	Διευθύνουσα Υπηρεσία	4040413
Επιλ. Προϋπολογισμός		Επιλ. Προϋπολογισμός	
Ημερομ. Εναρξης		Ημερομ. Λήξης	
Σκοπιμότητα			
<b>Διευθύνουσα Υπηρεσία</b>			
<b>Στοιχεία Νομίμου εκπροσώπου της Διευθύνουσας Υπηρεσίας :</b>			
Όνοματεπώνυμο		Θέση στον Φορέα	
Ταχυδρομική Διεύθυνση		Τηλέφωνο	Fax
Ηλεκτρονικό Ταχυδρομείο			
<b>Στοιχεία Υπευθύνου εκπροσώπου της Διευθύνουσας Υπηρεσίας :</b>			
Όνοματεπώνυμο		Θέση στον Φορέα	Ειδικότητα
Ταχυδρομική Διεύθυνση		Τηλέφωνο	Fax
Ηλεκτρονικό Ταχυδρομείο			
<b>Δείκτες</b>			
<b>Δραστηριότητες</b>			
ΑΑ	Τίτλος	Εναρξη	Λήξη
			Έλεγχος

ΕΛΛΗΝΙΚΗ ΔΗΜΟΚΡΑΤΙΑ  
ΥΠΟΥΡΓΕΙΟ ΟΙΚΟΝΟΜΙΑΣ ΚΑΙ ΟΙΚΟΝΟΜΙΚΩΝ

ΚΩΔΙΚΟΣ ΕΚΤΥΠΩΣΗΣ ΤΣ (262)  
ΗΜΕΡ/ΝΙΑ ΕΚΛΟΣΕΩΣ : 22/06/2004  
ΩΡΑ : 11:07  
ΣΕΛΙΔΑ : 3 / 3

**ΤΕΧΝΙΚΟ ΔΕΛΤΙΟ ΥΠΟΕΡΓΟΥ**

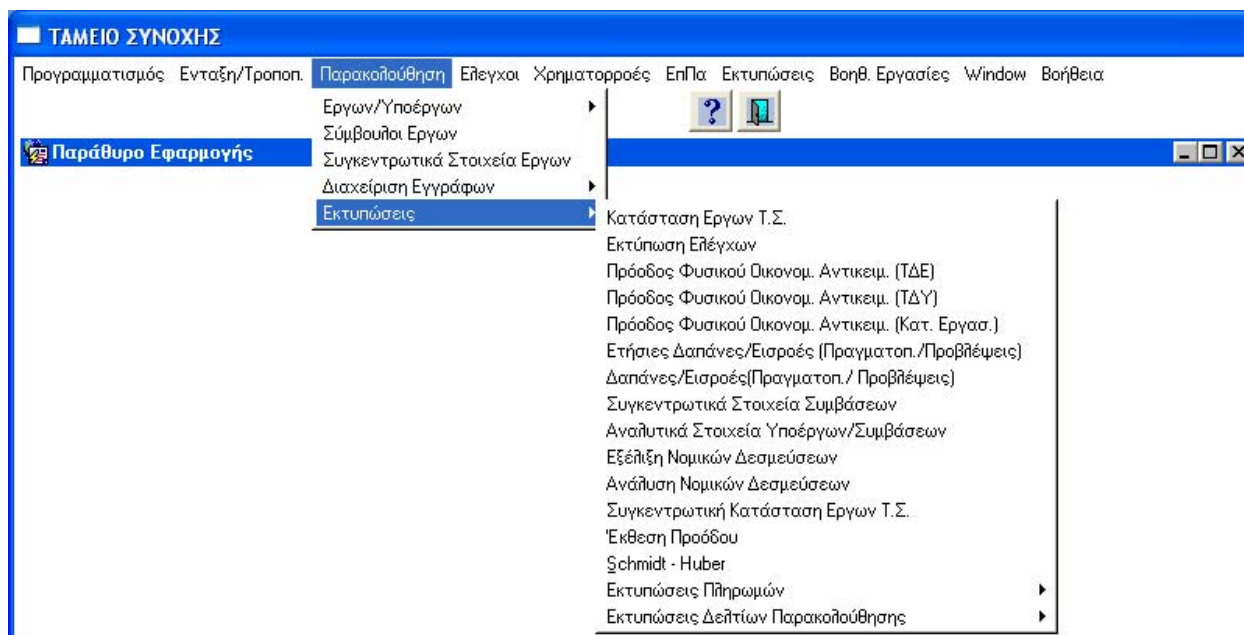
Κατηγορίες Επιλέξιμων Δαπανών		
ΑΑ	Κατηγορ. Επιλέξιμων Δαπανών	Ποσό
Σύνολο		

Διοικητική Εξέλιξη		
Κατάσταση	Περιγραφή	Αρχικός Προγραμματισμός

Διακριτά Τμήματα			
ΑΑ	Διακριτό Τμήμα	ΜΜ	Συμβατική Ποσότητα Προϋπολογισμός
Σύνολο			

### 3 ΠΑΡΑΚΟΛΟΥΘΗΣΗ

Διαδρομή στις οθόνες του ΟΠΣ/Τ.Σ.: Παρακολούθηση> Εκτυπώσεις



Στο μενού **Παρακολούθηση** υπάρχουν οι εξής εκτυπώσεις:

- Κατάσταση έργων του Ταμείου Συνοχής
- Εκτύπωση ελέγχων
- Πρόδος Φυσικού Οικονομικού αντικειμένου (ΤΔΕ)
- Πρόδος Φυσικού Οικονομικού αντικειμένου (ΤΔΥ)
- Πρόδος Φυσικού Οικονομικού αντικειμένου (Κατηγορίες εργασίας)
- Ετήσιες Δαπάνες/ Εισροές (Πραγματοποιήσιμες/ Προβλέψεις)
- Δαπάνες/ Εισροές (Πραγματοποιήσιμες/ Προβλέψεις)
- Συγκεντρωτικά Στοιχεία Συμβάσεων
- Αναλυτικά Στοιχεία Υποέργων/ Συμβάσεων
- Εξέλιξη Νομικών Δεσμεύσεων
- Συγκεντρωτική Κατάσταση Έργων Ταμείου Συνοχής
- Έκθεση Προόδου
- Εκτυπώσεις Πληρωμών
  - Συγκεντρωτικό Πίνακας Πληρωμών
  - Πληρωμές Αποφάσεων ανά Μήνα και Έτος
  - Αναλυτικός Πίνακας Πληρωμών ανά Υποέργο
  - Αναλυτικές Πληρωμές ανά Μήνα
- Εκτυπώσεις Δελτίων Παρακολούθησης
  - Τριμηνιαίο Δελτίο Παρακολούθησης Έργου
  - Τριμηνιαίο Δελτίο Παρακολούθησης Υποέργου
- Schmidt - Huber {Τ.Σ. (518)}

**3.1 Κατάσταση Έργων Ταμείου Συνοχής {Τ.Σ. (310)}**

Διαδρομή στις οθόνες του ΟΠΣ/Τ.Σ.: *Παρακολούθηση > Εκτυπώσεις > Κατάσταση Έργων Τ.Σ.*

Στην εκτύπωση αυτή αποτυπώνεται η κατάσταση έργων του Ταμείου Συνοχής σύμφωνα με τα στοιχεία που έχουν καταχωριστεί στην οθόνη «Στοιχεία Έργων Αποφάσεων» και σύμφωνα με τα κριτήρια που έχουν τεθεί στην οθόνη της εκτύπωσης. Συγκεκριμένα στην εκτύπωση αυτή παρουσιάζονται τα στοιχεία της τελευταίας έκδοσης της απόφασης.

Τα στοιχεία που εμφανίζονται στην εκτύπωση είναι:

- Ο κωδικός της εκτύπωσης: Τ.Σ. (310)
- Η ημερομηνία και η ώρα έκδοσης
- Η σελιδοποίηση της εκτύπωσης
- Ο τίτλος της εκτύπωσης
- Η ένδειξη «Ποσά σε Ευρώ»

Σε πίνακα παρατίθενται για κάθε κατηγορία-τομέα και κάθε υποκατηγορία-υποτομέα η κατάσταση των έργων ανά περιφέρεια Αναλυτικά παρουσιάζονται τα εξής στοιχεία:

Στην 1<sup>η</sup> στήλη ο Α/Α εγγραφής.

Στη 2<sup>η</sup> στήλη ο τίτλος του έργου και κωδικός MIS.

Στην 3<sup>η</sup> στήλη η ημερομηνία έναρξης.

Στην 4<sup>η</sup> στήλη η ημερομηνία ολοκλήρωσης.

Στην 5<sup>η</sup> στήλη ο φορέας υλοποίησης.

Στην 6<sup>η</sup> στήλη η ομάδα στην οποία ανήκει το έργο (για μεμονωμένα έργα μένει κενή).

Στην 7<sup>η</sup> στήλη ο έλεγχος, αν η απόφαση είναι ελεγμένη ή όχι.

Στην 8<sup>η</sup> στήλη σύντομη περιγραφή του φυσικού αντικειμένου.

Στην 9<sup>η</sup> στήλη το ποσό του έργου ανά νομό, ανά περιφέρεια, ανά υποκατηγορία-υποτομέα και ανά κατηγορία-τομέα.

Στη 10<sup>η</sup> στήλη ο συνολικός προϋπολογισμός ανά έργο, ανά περιφέρεια, ανά υποκατηγορία-υποτομέα και ανά κατηγορία-τομέα.

Στην 11<sup>η</sup> στήλη οι Πραγματοποιηθείσες δαπάνες ανά έργο, ανά περιφέρεια, ανά υποκατηγορία-υποτομέα και ανά κατηγορία-τομέα. Το πεδίο «Πραγματοποιηθείσες δαπάνες» προκύπτει ως η διαφορά του συνόλου των αχρεωσθήτως καταβληθέντων των ελέγχων που έχουν καταλογιστεί σε επίπεδο υποέργου και των εσόδων του έργου από το ποσό των συσχετισμένων ελεγμένων ΜΔΔΔ του έργου.

Στη 12<sup>η</sup> στήλη το % ποσοστό της απορρόφησης ανά περιφέρεια, ανά υποκατηγορία-υποτομέα και ανά κατηγορία-τομέα. Το πεδίο «%Απορρόφηση» προκύπτει ως ο λόγος του πεδίου «Πραγματοποιηθείσες Δαπάνες» προς το πεδίο «Συνολικός προϋπολογισμός».

Στην τελευταία σελίδα της εκτύπωσης εμφανίζεται τα γενικά σύνολα των παραπάνω ποσών για το πλήθος των επιλεγμένων στα κριτήρια αναζήτησης κατηγοριών-τομέων.

ΥΠΟΥΡΓΕΙΟ ΕΘΝΙΚΗΣ ΟΙΚΟΝΟΜΙΑΣ ΚΑΙ ΟΙΚΟΝΟΜΙΚΩΝ

ΚΩΔΙΚΟΣ ΕΚΤΥΠΩΣΗΣ ΤΣ(310)

Σελίδα : 1 / 11

Ημερομηνία : 17/06/2004

Ωρα : 13:08

ΚΑΤΑΣΤΑΣΗ ΕΡΓΩΝ ΤΑΜΕΙΟΥ ΣΥΝΟΧΗΣ

(ΒΑΣΕΙ ΣΤΟΙΧΕΙΩΝ ΑΠΟΦΑΣΕΩΝ)

Ποσά σε Ευρώ

ΑΑ	ΤΙΤΛΟΣ ΕΡΓΟΥ	ΗΜΕΡΟΜ ΕΝΑΡΞΗΣ	ΗΜΕΡΟΜ ΟΛΟΚΛΗ- ΡΩΣΗΣ	ΦΟΡΕΑΣ ΥΛΟΠΟΙΗΣΗΣ	ΟΜΑΔΑ ΕΡΓΩΝ	ΕΛΕΓ- ΧΟΣ	ΣΥΝΤΟΜΗ ΠΕΡΙΓΡΑΦΗ ΦΥΣΙΚΟΥ ΑΝΤΙΚΕΙΜΕΝΟΥ	ΠΟΣΟ ΕΡΓΟΥ ΑΝΑ ΝΟΜΟ	ΣΥΝΟΛΙΚΟΣ ΠΡΟΥΠΟΛΟΓΙ- ΣΜΟΣ	ΠΡΑΓΜ. ΔΑΠΑΝΕΣ	% ΑΠΟΡ.
1	2	3	4	5	6	7	8	9	10	11	12=11/10
<b>Κατηγορία Περιβάλλον</b>											
<b>Υποκατηγορία Ύδρευση</b>											
<b>Περιφέρεια Ανατολικής Μακεδονίας &amp; Θράκης</b>											
<b>Νομός Διανομαρχιακά</b>											
1	0_Εύηνος- Ζ/Ηλεκτρομηχανολογικά_30895	26/10/1995		Υ.Π.Ε.Χ.Δ.Ε. - ΕΥΔΕ/ΑΕ/ΛΜΠ	1_Εργα Νομού Λασιθίου	ΝΑΙ		10,290,500.00	10,290,500.00	10,017,951.73	97.35
<b>Σύνολο Νομού Διανομαρχιακά</b>								10,290,500.00	10,290,500.00	10,017,951.73	97.35
<b>Νομός Ροδόπης</b>											
2	0_Σηψιων τίτλος της αίτησης_31024	01/01/2002	31/12/2006	ΔΕΥΑ ΚΟΜΟΤΗΝΗΣ	-	ΟΧΙ		.00	732.00	.00	.00
<b>Σύνολο Νομού Ροδόπης</b>								.00	732.00	.00	.00
<b>Σύνολο Περιφέρειας Ανατολικής Μακεδονίας &amp; Θράκης</b>								10,290,500.00	10,291,232.00	10,017,951.73	97.34
<b>Περιφέρεια Κεντρικής Μακεδονίας</b>											
<b>Νομός Θεσσαλονίκης</b>											
3	0_τίτλος έργου_31067	01/01/2001	01/01/2008	ΕΘΝΙΚΗ ΜΕΤΕΩΡΟΛΟΓΙΚΗ ΥΠΗΡΕΣΙΑ (Ε.Μ.Υ.)	-	ΝΑΙ		84.00	84.00	40.00	47.62
<b>Σύνολο Νομού Θεσσαλονίκης</b>								84.00	84.00	40.00	47.62
<b>Νομός Πιερίας</b>											
4	0_Έργο Περιβάλλοντος Ματούλα ΑΑΑΑΑΑΑΑ_31021	01/10/2002	01/10/2006	ΔΕΥΑ ΚΑΤΕΡΙΝΗΣ	-	ΝΑΙ	Έργο Περιβάλλοντος Ματούλα ΑΑΑΑΑΑΑΑ	1,360.00	1,360.00	.00	.00
<b>Σύνολο Νομού Πιερίας</b>								1,360.00	1,360.00	.00	.00
<b>Σύνολο Περιφέρειας Κεντρικής Μακεδονίας</b>								1,444.00	1,444.00	40.00	2.77
<b>Περιφέρεια Δυτικής Μακεδονίας</b>											
<b>Νομός Καστοριάς</b>											
5	0_Ύδρευση-Αποχέτευση Αργούς Ορειστικού_31020	01/01/2004	31/12/2006	ΔΕΥΑ ΚΑΣΤΟΡΙΑΣ	5_εργα test	ΝΑΙ	bx	341,000.00	341,000.00	.00	.00
<b>Σύνολο Νομού Καστοριάς</b>								341,000.00	341,000.00	.00	.00
<b>Σύνολο Περιφέρειας Δυτικής Μακεδονίας</b>								341,000.00	341,000.00	.00	.00
<b>Περιφέρεια Ιονίων Νήσων</b>											



ΥΠΟΥΡΓΕΙΟ ΕΘΝΙΚΗΣ ΟΙΚΟΝΟΜΙΑΣ ΚΑΙ ΟΙΚΟΝΟΜΙΚΩΝ

ΚΩΔΙΚΟΣ ΕΚΤΥΠΩΣΗΣ ΤΣ(310)

Σελίδα : 11 / 11

Ημερομηνία : 17/06/2004

Ωρα : 13:08

## ΚΑΤΑΣΤΑΣΗ ΕΡΓΩΝ ΤΑΜΕΙΟΥ ΣΥΝΟΧΗΣ

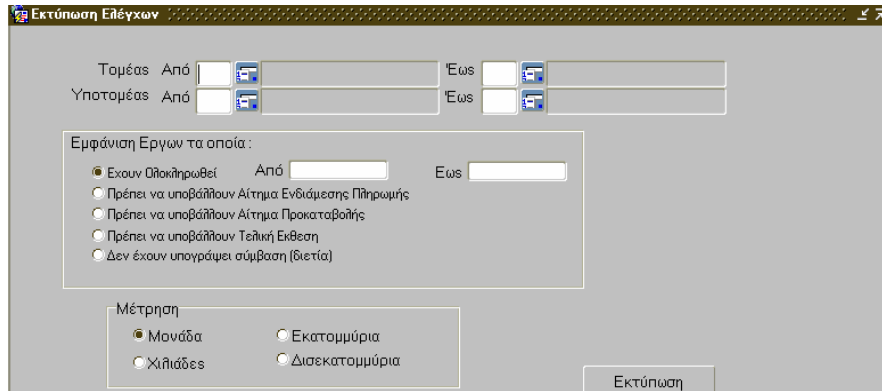
(ΒΑΣΕΙ ΣΤΟΙΧΕΙΩΝ ΑΠΟΦΑΣΕΩΝ)

ΑΑ	ΤΙΤΛΟΣ ΕΡΓΟΥ	ΗΜΕΡΟΜ ΕΝΑΡΞΗΣ	ΗΜΕΡΟΜ ΟΛΟΚΛΗ- ΡΩΣΗΣ	ΦΟΡΕΑΣ ΥΛΟΠΟΙΗΣΗΣ	ΟΜΑΔΑ ΕΡΓΩΝ	ΕΛΕΓ- ΧΟΣ	ΣΥΝΤΟΜΗ ΠΕΡΙΓΡΑΦΗ ΦΥΣΙΚΟΥ ΑΝΤΙΚΕΙΜΕΝΟΥ	Ποσό σε Ευρώ ΠΟΣΟ ΕΡΓΟΥ ΑΝΑ ΝΟΜΟ	ΣΥΝΟΛΙΚΟΣ ΠΡΟΥΠΟΛΟΓΙ- ΣΜΟΣ	ΠΡΑΓΜ. ΔΑΠΑΝΕΣ	% ΑΠΟΡ.
1	2	3	4	5	6	7	8	9	10	11	12=11/10
<b>Κατηγορία Τεχνική Βοήθεια</b>											
<b>Υποκατηγορία Τεχνική Βοήθεια</b>											
<b>Περιφέρεια Ανατολικής Μακεδονίας &amp; Θράκης</b>											
<b>Νομός Διανομαρχιακά</b>											
<b>Σύνολο Νομού Διανομαρχιακά</b>								15,000,000.00	15,000,000.00	123,000.00	.82
<b>Νομός Καβάλας</b>											
40	0_GRAFIKES PARASTASEIS_31045	30/01/2003	30/12/2004	ΑΣΠΡΟΦΟΣ	-	ΝΑΙ		12,300,000.00	12,300,000.00	.00	.00
<b>Σύνολο Νομού Καβάλας</b>								12,300,000.00	12,300,000.00	.00	.00
<b>Σύνολο Περιφέρειας Ανατολικής Μακεδονίας &amp; Θράκης</b>								27,300,000.00	27,300,000.00	123,000.00	.45
<b>Περιφέρεια Δυτικής Μακεδονίας</b>											
<b>Νομός Κοζάνης</b>											
41	0_TEST GRA PAR_31046	01/01/2003	12/01/2004	EPT	-	ΝΑΙ		106,000,000.00	106,000,000.00	.00	.00
<b>Σύνολο Νομού Κοζάνης</b>								106,000,000.00	106,000,000.00	.00	.00
<b>Σύνολο Περιφέρειας Δυτικής Μακεδονίας</b>								106,000,000.00	106,000,000.00	.00	.00
<b>Σύνολο Υποκατηγορίας Τεχνική Βοήθεια</b>								133,300,000.00	133,300,000.00	123,000.00	.09
<b>Σύνολο Κατηγορίας Τεχνική Βοήθεια</b>								133,300,000.00	133,300,000.00	123,000.00	.09
<b>Γενικό Σύνολο</b>								980,371,244.00	1,180,388,018.00	19,181,305.73	1.63

### 3.2 Εκτυπώσεις Ελέγχων {Τ.Σ. (311)}

Διαδρομή στις οθόνες του ΟΠΣ/Τ.Σ.: *Παρακολούθηση > Εκτυπώσεις > Εκτύπωση Ελέγχων.*

Η σχετική οθόνη δίνει τη δυνατότητα διάκρισης των έργων ως προς τη φάση που βρίσκονται (π.χ. έχουν ολοκληρωθεί) και επομένως ανάλογα με το επιλεγμένο κριτήριο αναζήτησης παρέχει 5 δυνατές εκτυπώσεις.



Τα στοιχεία που εμφανίζονται σε καθεμία από τις εκτυπώσεις αυτές είναι:

- Ο κωδικός της εκτύπωσης: Τ.Σ. (311)
- Η ημερομηνία και η ώρα έκδοσης
- Η σελιδοποίηση της εκτύπωσης
- Ο τίτλος της εκτύπωσης
- Η ένδειξη «Ποσά σε Ευρώ»

Τα έργα εμφανίζονται ταξινομημένα ανά είδος (μεμονωμένα ή ομάδα έργων) ανά υποκατηγορία-υποτομέα (π.χ. Ύδρευση) για κάθε κατηγορία-τομέα (π.χ. Περιβάλλον).

Στη συνέχεια παρουσιάζεται η δομή και το περιεχόμενο κάθε εκτύπωσης.

#### 3.2.1 Έργα που έχουν ολοκληρωθεί {Τ.Σ. (311)}

Στην εκτύπωση αυτή αποτυπώνονται οι έλεγχοι των ολοκληρωμένων έργων σύμφωνα με τα κριτήρια που έχουν τεθεί στην οθόνη της εκτύπωσης.

Σε πίνακα παρατίθενται τα εξής στοιχεία:

Στην 1<sup>η</sup> στήλη ο Α/Α εγγραφής.

Στη 2<sup>η</sup> στήλη ο τίτλος του έργου και ο κωδικός MIS.

Στην 3<sup>η</sup> στήλη η ημερομηνία έγκρισης της αρχικής απόφασης.

Στην 4<sup>η</sup> στήλη η ημερομηνία ολοκλήρωσης με βάση την ισχύουσα απόφαση.

Στην 5<sup>η</sup> στήλη ο φορέας υλοποίησης.

Στην 6<sup>η</sup> στήλη ο συνολικός προϋπολογισμός.

Στην 7<sup>η</sup> στήλη οι πραγματοποιηθείσες δαπάνες. Το πεδίο «Πραγματοποιηθείσες δαπάνες» προκύπτει ως η διαφορά του συνόλου των αχρεωσθήτως καταβληθέντων των ελέγχων που έχουν καταλογιστεί σε επίπεδο υποέργου και των εσόδων του έργου από το ποσό των συσχετισμένων ελεγμένων ΜΔΔΔ του έργου.

Στην 8<sup>η</sup> στήλη το % ποσοστό της απορρόφησης. Το πεδίο «%Απορρόφηση» προκύπτει ως ο λόγος του πεδίου «Πραγματοποιηθείσες Δαπάνες» προς το πεδίο «Συνολικός προϋπολογισμός».

Στην τελευταία σελίδα της εκτύπωσης εμφανίζονται τα γενικά σύνολα των παραπάνω ποσών για το πλήθος των επιλεγμένων στα κριτήρια αναζήτησης κατηγοριών-τομέων.

ΥΠΟΥΡΓΕΙΟ ΟΙΚΟΝΟΜΙΑΣ ΚΑΙ ΟΙΚΟΝΟΜΙΚΩΝ

ΚΩΔΙΚΟΣ ΕΚΤΥΠΩΣΗΣ ΤΣ(311)

**ΕΚΤΥΠΩΣΗ ΕΛΕΓΧΩΝ**

Σελίδα : 1 / 1

Ημερομηνία : 17/06/2004

Ωρα : 13:32

ΤΑΜΕΙΟ ΣΥΝΟΧΗΣ 2000 - 2006  
Κατηγορία από Περιβάλλον έως Τεχνική Βοήθεια  
Υποκατηγορία από Ύδρευση έως Τεχνική Βοήθεια  
Εμφάνιση Έργων τα οποία : Έχουν Ολοκληρωθεί

Ποσά σε Ευρώ

Α/Α	Α/Α ΤΙΤΛΟΣ ΕΡΓΟΥ (MIS)	ΗΜΕΡΟΜ. ΕΓΚΡΕΣΗΣ ΑΡΧΙΚΗΣ ΑΠΟΦΑΣΗΣ	ΗΜΕΡΟΜ. ΟΛΟΚΛΗΡ. ΜΕ ΒΑΣΗ ΤΗΝ ΙΣΧΥΟΥΣΑ ΑΠΟΦΑΣΗ	ΦΟΡΕΑΣ ΥΛΟΠΟΙΗΣΗΣ	ΣΥΝΟΛΙΚΟΣ ΠΡΟΥΠΟΛΟΓΙΣΜΟΣ	ΠΡΑΓΜΑΤ. ΔΑΠΑΝΕΣ	% ΑΠΟΡΟΦ.
1	2	3	4	5	6	7	8=7/6
<b>Γενικά Σύνολα</b>							

**3.2.2 Έργα που πρέπει να υποβάλλουν αίτημα ενδιάμεσης πληρωμής {Τ.Σ. (311)}**

Στην εκτύπωση αυτή αποτυπώνονται οι έλεγχοι της ενδιάμεσης πληρωμής σύμφωνα με τα κριτήρια που έχουν τεθεί στην οθόνη της εκτύπωσης.

Σε πίνακα παρατίθενται τα εξής στοιχεία:

Στην 1<sup>η</sup> στήλη ο Α/Α εγγραφής.

Στη 2<sup>η</sup> στήλη ο τίτλος του έργου και ο κωδικός MIS.

Στην 3<sup>η</sup> στήλη η ημερομηνία έγκρισης της αρχικής απόφασης.

Στην 4<sup>η</sup> στήλη η ημερομηνία ολοκλήρωσης με βάση την ισχύουσα απόφαση.

Στην 5<sup>η</sup> στήλη ο φορέας υλοποίησης.

Στην 6<sup>η</sup> στήλη ο συνολικός προϋπολογισμός.

Στην 7<sup>η</sup> στήλη οι πραγματοποιηθείσες δαπάνες. Το πεδίο «Πραγματοποιηθείσες δαπάνες» προκύπτει ως η διαφορά του συνόλου των αχρεωσθήτως καταβληθέντων των ελέγχων που έχουν καταλογιστεί σε επίπεδο υποέργου και των εσόδων του έργου από το ποσό των συσχετισμένων ελεγμένων ΜΔΔΔ του έργου.

Στην 8<sup>η</sup> στήλη το % ποσοστό της απορρόφησης. Το πεδίο «%Απορρόφηση» προκύπτει ως ο λόγος του πεδίου «Πραγματοποιηθείσες Δαπάνες» προς το πεδίο «Συνολικός προϋπολογισμός».

Στην τελευταία σελίδα της εκτύπωσης εμφανίζεται τα γενικά σύνολα των παραπάνω ποσών για το πλήθος των επιλεγμένων στα κριτήρια αναζήτησης κατηγοριών-τομέων.

ΥΠΟΥΡΓΕΙΟ ΟΙΚΟΝΟΜΙΑΣ ΚΑΙ ΟΙΚΟΝΟΜΙΚΩΝ

ΚΩΔΙΚΟΣ ΕΚΤΥΠΩΣΗΣ ΤΣ(311)

**ΕΚΤΥΠΩΣΗ ΕΛΕΓΧΩΝ**

Σελίδα : 1 / 1

Ημερομηνία : 11/06/2004

Ωρα : 14:36

ΤΑΜΕΙΟ ΣΥΝΟΧΗΣ 2000 - 2006  
Κατηγορία από Περιβάλλον έως Τεχνική Βοήθεια  
Υποκατηγορία από Ύδρευση έως Τεχνική Βοήθεια  
Εμφάνιση Έργων τα οποία : Πρέπει να υποβάλλουν Αίτημα Ενδιάμεσης Πληρωμής

Ποσά σε Ευρώ

Α/Α	Α/Α ΤΙΤΛΟΣ ΕΡΓΟΥ (MIS)	ΗΜΕΡΟΜ. ΕΓΚΡΕΣΗΣ ΑΡΧΙΚΗΣ ΑΠΟΦΑΣΗΣ	ΗΜΕΡΟΜ. ΟΛΟΚΛΗΡ. ΜΕ ΒΑΣΗ ΤΗΝ ΙΣΧΥΟΥΣΑ ΑΠΟΦΑΣΗ	ΦΟΡΕΑΣ ΥΛΟΠΟΙΗΣΗΣ	ΣΥΝΟΛΙΚΟΣ ΠΡΟΥΠΟΛΟΓΙΣΜΟΣ	ΠΡΑΓΜΑΤ. ΔΑΠΑΝΕΣ	% ΑΠΟΡΟΦ.
1	2	3	4	5	6	7	8=7/6
<b>Γενικά Σύνολα</b>							

**3.2.3 Έργα που πρέπει να υποβάλλουν αίτημα προκαταβολής {Τ.Σ. (311)}**

Στην εκτύπωση αυτή αποτυπώνονται οι έλεγχοι του αιτήματος προκαταβολής σύμφωνα με τα κριτήρια που έχουν τεθεί στην οθόνη της εκτύπωσης.

Σε πίνακα παρατίθενται τα εξής στοιχεία:

Στην 1<sup>η</sup> στήλη ο Α/Α εγγραφής έργου στην υποκατηγορία-υποτομέα.

Στη 2<sup>η</sup> στήλη ο τίτλος του έργου.

Στην 3<sup>η</sup> στήλη η ημερομηνία έγκρισης της αρχικής απόφασης.

Στην 4<sup>η</sup> στήλη η ημερομηνία ολοκλήρωσης με βάση την ισχύουσα απόφαση.

Στην 5<sup>η</sup> στήλη ο φορέας υλοποίησης.

Στην 6<sup>η</sup> στήλη ο συνολικός προϋπολογισμός.

Στην 7<sup>η</sup> στήλη οι πραγματοποιηθείσες δαπάνες. Το πεδίο «Πραγματοποιηθείσες δαπάνες» προκύπτει ως η διαφορά του συνόλου των αχρεωσθήτως καταβληθέντων των ελέγχων που έχουν καταλογιστεί σε επίπεδο υποέργου και των εσόδων του έργου από το ποσό των συσχετισμένων ελεγμένων ΜΔΔΔ του έργου.

Στην 8<sup>η</sup> στήλη το % ποσοστό της απορρόφησης. Το πεδίο «%Απορρόφηση» προκύπτει ως ο λόγος του πεδίου «Πραγματοποιηθείσες Δαπάνες» προς το πεδίο «Συνολικός προϋπολογισμός».

Στην τελευταία σελίδα της εκτύπωσης εμφανίζεται τα γενικά σύνολα των παραπάνω ποσών για το πλήθος των επιλεγμένων στα κριτήρια αναζήτησης κατηγοριών-τομέων.

## ΥΠΟΥΡΓΕΙΟ ΟΙΚΟΝΟΜΙΑΣ ΚΑΙ ΟΙΚΟΝΟΜΙΚΩΝ

ΚΩΔΙΚΟΣ ΕΚΤΥΠΩΣΗΣ ΤΣ(311)

Σελίδα : 1 / 7

## ΕΚΤΥΠΩΣΗ ΕΛΕΓΧΩΝ

Ημερομηνία : 17/06/2004

Ωρα : 13:36

ΤΑΜΕΙΟ ΣΥΝΟΧΗΣ 2000 - 2006

Κατηγορία από Περιβάλλον έως Τεχνική Βοήθεια

Υποκατηγορία από Ύδρευση έως Τεχνική Βοήθεια

Εμφάνιση Έργων τα οποία : Πρέπει να υποβάλλουν Αίτημα Προκαταβολής

Ποσά σε Ευρώ

ΑΑ	Α/Α ΤΙΤΛΟΣ ΕΡΓΟΥ (MS)	ΗΜΕΡΟΜ. ΕΓΚΡΗΣΗΣ ΑΡΧΙΚΗΣ ΑΠΟΦΑΣΗΣ	ΗΜΕΡΟΜ. ΟΛΟΚΛΗΡ. ΜΕ- ΒΑΣΗ ΤΗΝ ΕΧΥΟΥΣΑ ΑΠΟΦΑΣΗ	ΦΟΡΕΑΣ ΥΛΟΠΟΙΗΣΗΣ	ΣΥΝΟΛΙΚΟΣ ΠΡΟΥΠΟΛΟΓΙ- ΣΜΟΣ	ΠΡΑΓΜΑΤ. ΔΑΠΑΝΕΣ	% ΑΠΟΡΟΦ.
1	2	3	4	5	6	7	8=7/6
<b>Κατηγορία Περιβάλλον</b>							
<b>Υποκατηγορία Ύδρευση</b>							
<b>Ομάδα Έργα Νομού Λασιθίου</b>							
1	0 Εύηνος-2/Ηλεκτρομηχανολογικά 30895	27/12/2001		Υ.ΠΕ.ΧΩ.Δ.Ε. - ΕΥΔΕΒ/ΕΛΜΠ	10,290,500.00	10,017,952.00	97.35
<b>Σύνολο Ομάδας</b>					10,290,500.00	10,017,952.00	97.35
<b>Ομάδα erga test</b>							
2	0_Ύδρευση-Αποχέτευση Αργούς Ορεστικού_31020	15/04/2002	31/12/2006	Δ.Ε.Υ.Α. ΚΑΣΤΟΡΑΣ	341,000.00	.00	0.00
<b>Σύνολο Ομάδας</b>					341,000.00	.00	0.00
<b>Μεμονομένα Έργα</b>							
3	0_ελεγχος συνεχιζομενου_30777	12/01/2004	31/12/2000	Δ.ΗΜ. ΕΠΙΧ. ΤΟΥΡΙΣΤΙΚΗΣ ΚΑΙ ΠΟΛΙΤΙΣΤΙΚΗΣ	60.00	.00	0.00
4	0 ΗΑΣΔΞΗΑΣΔΗ 30881	01/10/2003	31/12/2006	ΕΥΔΑΠ	6,016,000.00	.00	0.00
5	0_Φράγμα Αγ. Δημητρίου στον Εύηνο - Ηλεκτρομηχανολογικές Εγκαταστάσεις συναφών έργων - Σήραγγα Ευήνου Μόρνου, Ηλεκτρομηχανολογικές Εγκαταστάσεις 30884	12/01/2004	31/12/1997	Υ.ΠΕ.ΧΩ.Δ.Ε. - ΕΥΔΕΒ/ΟΣΥΕ	9,300,000.00	.00	0.00
6	0_ΝΑΝΣΥ_ΠΕΡΙΒΑΛΛΟΝ_30955	03/01/2000	31/12/2003	ΥΠΕΧΩΔΕ - Δ/ΝΣΗ ΕΓΓΕΩΝ ΒΕΛΤΙΩΣΕΩΝ	60,000.00	.00	0.00
7	0_έργο Περιβάλλοντος Ματούλα ΑΑΑΑΑΑΑΑΑ 31021	01/02/2002	01/10/2006	Δ.Ε.Υ.Α. ΚΑΤΕΡΙΝΗΣ	1,360.00	.00	0.00
8	0 Synhuvw titlos ths aitisis 31024	01/01/2003	31/12/2006	Δ.Ε.Υ.Α. ΚΟΜΟΤΗΝΗΣ	732.00	.00	0.00
9	0 ergo periballontos Paylos 31027	01/01/2004		ΟΤΕ	600.00	600.00	100.00
10	0_titlos ergoy_31067	01/01/2002	01/01/2008	ΕΘΝΙΚΗ ΜΕΤΕΩΡΟΛΟΓΙΚΗ ΥΠΗΡΕΣΙΑ (Ε.Μ.Υ.)	84.00	40.00	47.62
<b>Σύνολο Υποκατηγορίας</b>					26,010,336.00	10,018,592.00	38.52

## ΥΠΟΥΡΓΕΙΟ ΟΙΚΟΝΟΜΙΑΣ ΚΑΙ ΟΙΚΟΝΟΜΙΚΩΝ

## ΕΚΤΥΠΩΣΗ ΕΛΕΓΧΩΝ

ΤΑΜΕΙΟ ΣΥΝΟΧΗΣ 2000 - 2006

Κατηγορία από Περιβάλλον έως Τεχνική Βοήθεια

Υποκατηγορία από Ύδρευση έως Τεχνική Βοήθεια

Εμφάνιση Έργων τα οποία : Πρέπει να υποβάλλουν Αίτημα Προκαταβολής

ΚΩΔΙΚΟΣ ΕΚΤΥΠΩΣΗΣ ΤΣ(311)

Σελίδα : 7 / 7

Ημερομηνία : 17/06/2004

Ωρα : 13:36

Ποσά σε Ευρώ

ΑΑ	Α/Α ΤΙΤΛΟΣ ΕΡΓΟΥ (ΜΙΣ)	ΗΜΕΡΟΜ. ΕΓΚΡΗΣΗΣ ΑΡΧΙΚΗΣ ΑΠΟΦΑΣΗΣ	ΗΜΕΡΟΜ. ΟΛΟΚΛΗΡ. ΜΕ ΒΑΣΗ ΤΗΝ ΕΧΥΟΥΣΑ ΑΠΟΦΑΣΗ	ΦΟΡΕΑΣ ΥΛΟΠΟΙΗΣΗΣ	ΣΥΝΟΛΙΚΟΣ ΠΡΟΥΠΟΛΟΓΙ- ΣΜΟΣ	ΠΡΑΓΜΑΤ. ΔΑΠΑΝΕΣ	% ΑΠΟΡΟΦ.
1	2	3	4	5	6	7	8=7/6
<b>Κατηγορία Τεχνική Βοήθεια</b>							
<b>Υποκατηγορία Τεχνική Βοήθεια</b>							
<b>Μεμονομένα Έργα</b>							
25	0_Κωδικός ΜΙΣ ΤΙΤΛΟΣ_30923	01/01/2003	31/12/2002	1Η ΣΧΟΛΙΚΗ ΕΠΙΤΡΟΠΗ ΤΟΥ ΔΗΜΟΥ ΛΑΜΙΑΣ	6,000,000.00	120,000.00	2.00
26	0_GRAFIKES PARASTASEIS_31045	17/01/2002	30/12/2004	ΑΣΠΡΟΦΟΣ	12,300,000.00	.00	0.00
27	0_TEST GRA PAR_31046	01/01/2003	12/01/2004	ΕΡΤ	106,000,000.00	.00	0.00
28	1_Κωδικός ΜΙΣ 2 Περιγραφή_30924	01/01/2002	31/12/2008	1Η ΣΧΟΛΙΚΗ ΕΠΙΤΡΟΠΗ ΤΟΥ ΔΗΜΟΥ ΛΑΜΙΑΣ	9,000,000.00	3,000.00	0.03
<b>Σύνολα Υποκατηγορίας</b>					133,300,000.00	123,000.00	0.09
<b>Σύνολα Κατηγορίας</b>					133,300,000.00	123,000.00	0.09
<b>Γενικά Σύνολα</b>					638,042,613.00	5,933,180.00	0.93

**3.2.4 Έργα που πρέπει να υποβάλλουν τελική έκθεση {Τ.Σ. (311)}**

Στην εκτύπωση αυτή αποτυπώνονται οι έλεγχοι της τελικής έκθεσης σύμφωνα με τα κριτήρια που έχουν τεθεί στην οθόνη της εκτύπωσης.

Σε πίνακα παρατίθενται για κάθε κατηγορία-τομέα και κάθε υποκατηγορία-υποτομέα τα εξής στοιχεία:

Στην 1<sup>η</sup> στήλη ο Α/Α εγγραφής έργου στην υποκατηγορία-υποτομέα.

Στη 2<sup>η</sup> στήλη ο τίτλος του έργου και ο κωδικός MIS.

Στην 3<sup>η</sup> στήλη η ημερομηνία έγκρισης της αρχικής απόφασης.

Στην 4<sup>η</sup> στήλη η ημερομηνία ολοκλήρωσης με βάση την ισχύουσα απόφαση.

Στην 5<sup>η</sup> στήλη ο φορέας υλοποίησης.

Στην 6<sup>η</sup> στήλη ο συνολικός προϋπολογισμός.

Στην 7<sup>η</sup> στήλη οι πραγματοποιηθείσες δαπάνες. Το πεδίο «Πραγματοποιηθείσες δαπάνες» προκύπτει ως η διαφορά του συνόλου των αχρεωσθήτως καταβληθέντων των ελέγχων που έχουν καταλογιστεί σε επίπεδο υπόέργου και των εσόδων του έργου από το ποσό των συσχετισμένων ελεγμένων ΜΔΔΔ του έργου.

Στην 8<sup>η</sup> στήλη το % ποσοστό της απορρόφησης. Το πεδίο «%Απορρόφηση» προκύπτει ως ο λόγος του πεδίου «Πραγματοποιηθείσες Δαπάνες» προς το πεδίο «Συνολικός προϋπολογισμός».

Στην τελευταία σελίδα της εκτύπωσης εμφανίζεται τα γενικά σύνολα των παραπάνω ποσών για το πλήθος των επιλεγμένων στα κριτήρια αναζήτησης κατηγοριών-τομέων.

## ΥΠΟΥΡΓΕΙΟ ΟΙΚΟΝΟΜΙΑΣ ΚΑΙ ΟΙΚΟΝΟΜΙΚΩΝ

## ΕΚΤΥΠΩΣΗ ΕΛΕΓΧΩΝ

ΤΑΜΕΙΟ ΣΥΝΟΧΗΣ 2000 - 2006

Κατηγορία από Περιβάλλον έως Τεχνική Βοήθεια

Υποκατηγορία από Ύδρευση έως Τεχνική Βοήθεια

Εμφάνιση Έργων τα οποία : Πρέπει να υποβάλλουν Τελική Έκθεση

ΚΩΔΙΚΟΣ ΕΚΤΥΠΩΣΗΣ ΤΣ(311)

Σελίδα : 1 / 6

Ημερομηνία : 11/06/2004

Ωρα : 14:39

Ποσά σε Ευρώ

ΑΑ	Α/Α ΤΙΤΛΟΣ ΕΡΓΟΥ (MS)	ΗΜΕΡΟΜ. ΕΓΚΡΗΣΗΣ ΑΡΧΙΚΗΣ ΑΠΟΦΑΣΗΣ	ΗΜΕΡΟΜ. ΟΛΟΚΛΗΡ. ΜΕ ΒΑΣΗ ΤΗΝ ΕΧΥΟΥΣΑ ΑΠΟΦΑΣΗ	ΦΟΡΕΑΣ ΥΛΟΠΟΙΗΣΗΣ	ΣΥΝΟΛΙΚΟΣ ΠΡΟΥΠΟΛΟΓΙ- ΣΜΟΣ	ΠΡΑΓΜΑΤ. ΔΑΠΑΝΕΣ	% ΑΠΟΡΟΦ.
1	2	3	4	5	6	7	8=7/6
<b>Κατηγορία Περιβάλλον</b>							
<b>Υποκατηγορία Ύδρευση</b>							
<b>Μεμονομένα Έργα</b>							
1	0_ελεγχος συνεχιζομενου_30777	12/01/2004	31/12/2000	ΔΗΜ. ΕΠΙΧ. ΤΟΥΡΙΣΤΙΚΗΣ ΚΑΙ ΠΟΛΙΤΙΣΤΙΚΗΣ	60,00	.00	0.00
2	0_Φράγμα Αγ. Δημητρίου στον Εύηνο - Ηλεκτρομηχανολογικές Εγκαταστάσεις συναφών έργων - Σήραγγα Ευήνου Μόρνου, Ηλεκτρομηχανολογικές Εγκαταστάσεις 30884	12/01/2004	31/12/1997	Υ.ΠΕ.ΧΩ.Δ.Ε. - ΕΥΔΒ'ΟΣΥΕ	9,300,000.00	.00	0.00
3	0_NANΣΥ_ΠΕΡΙΒΑΛΛΟΝ_30955	03/01/2000	31/12/2003	ΥΠΕΧΩΔΕ - Δ/ΝΣΗ ΕΓΓΕΩΝ ΒΕΛΤΙΩΣΕΩΝ	60,000.00	.00	0.00
<b>Σύνολα Υποκατηγορίας</b>					9,360,060.00	.00	0.00

## ΥΠΟΥΡΓΕΙΟ ΟΙΚΟΝΟΜΙΑΣ ΚΑΙ ΟΙΚΟΝΟΜΙΚΩΝ

## ΕΚΤΥΠΩΣΗ ΕΛΕΓΧΩΝ

ΤΑΜΕΙΟ ΣΥΝΟΧΗΣ 2000 - 2006

Κατηγορία από Περιβάλλον έως Τεχνική Βοήθεια

Υποκατηγορία από Ύδρευση έως Τεχνική Βοήθεια

Εμφάνιση Έργων τα οποία : Πρέπει να υποβάλλουν Τελική Έκθεση

ΚΩΔΙΚΟΣ ΕΚΤΥΠΩΣΗΣ ΤΣ(311)

Σελίδα : 6 / 6

Ημερομηνία : 11/06/2004

Ωρα : 14:39

Ποσά σε Ευρώ

ΑΑ	Α/Α ΤΙΤΛΟΣ ΕΡΓΟΥ (MS)	ΗΜΕΡΟΜ. ΕΓΚΡΗΣΗΣ ΑΡΧΙΚΗΣ ΑΠΟΦΑΣΗΣ	ΗΜΕΡΟΜ. ΟΛΟΚΛΗΡ. ΜΕ ΒΑΣΗ ΤΗΝ ΕΧΥΟΥΣΑ ΑΠΟΦΑΣΗ	ΦΟΡΕΑΣ ΥΛΟΠΟΙΗΣΗΣ	ΣΥΝΟΛΙΚΟΣ ΠΡΟΥΠΟΛΟΓΙ- ΣΜΟΣ	ΠΡΑΓΜΑΤ. ΔΑΠΑΝΕΣ	% ΑΠΟΡΟΦ.
1	2	3	4	5	6	7	8=7/6
<b>Κατηγορία Τεχνική Βοήθεια</b>							
<b>Υποκατηγορία Τεχνική Βοήθεια</b>							
<b>Μεμονομένα Έργα</b>							
10	0 TEST GRA PAR 31046	01/01/2003	12/01/2004	ΕΡΤ	106,000,000.00	.00	0.00
<b>Σύνολα Υποκατηγορίας</b>					106,000,000.00	.00	0.00
<b>Σύνολα Κατηγορίας</b>					106,000,000.00	.00	0.00
<b>Γενικά Σύνολα</b>					155,627,624.00	25,200.00	0.02



**3.2.5 Έργα που δεν έχουν υπογράψει σύμβαση {Τ.Σ. (311)}**

Στην εκτύπωση αυτή αποτυπώνονται οι έλεγχοι υπογραφής της σύμβασης σύμφωνα με τα κριτήρια που έχουν τεθεί στην οθόνη της εκτύπωσης.

Στην 1<sup>η</sup> στήλη ο Α/Α εγγραφής έργου στην υποκατηγορία-υποτομέα.

Στη 2<sup>η</sup> στήλη ο τίτλος του έργου.

Στην 3<sup>η</sup> στήλη η ημερομηνία έγκρισης της αρχικής απόφασης.

Στην 4<sup>η</sup> στήλη η ημερομηνία ολοκλήρωσης με βάση την ισχύουσα απόφαση.

Στην 5<sup>η</sup> στήλη ο φορέας υλοποίησης.

Στην 6<sup>η</sup> στήλη ο συνολικός προϋπολογισμός.

Στην 7<sup>η</sup> στήλη οι πραγματοποιηθείσες δαπάνες. Το πεδίο «Πραγματοποιηθείσες δαπάνες» προκύπτει ως η διαφορά του συνόλου των αχρεωσθήτως καταβληθέντων των ελέγχων που έχουν καταλογιστεί σε επίπεδο υποέργου και των εσόδων του έργου από το ποσό των συσχετισμένων ελεγμένων ΜΔΔΔ του έργου.

Στην 8<sup>η</sup> στήλη το % ποσοστό της απορρόφησης. Το πεδίο «%Απορρόφηση» προκύπτει ως ο λόγος του πεδίου «Πραγματοποιηθείσες Δαπάνες» προς το πεδίο «Συνολικός προϋπολογισμός».

Στην τελευταία σελίδα της εκτύπωσης εμφανίζεται τα γενικά σύνολα των παραπάνω ποσών για το πλήθος των επιλεγμένων στα κριτήρια αναζήτησης κατηγοριών-τομέων.

## ΥΠΟΥΡΓΕΙΟ ΟΙΚΟΝΟΜΙΑΣ ΚΑΙ ΟΙΚΟΝΟΜΙΚΩΝ

ΚΩΔΙΚΟΣ ΕΚΤΥΠΩΣΗΣ ΤΣ(311)

Σελίδα : 1 / 7

## ΕΚΤΥΠΩΣΗ ΕΛΕΓΧΩΝ

Ημερομηνία : 17/06/2004

Ωρα : 13:46

ΤΑΜΕΙΟ ΣΥΝΟΧΗΣ 2000 - 2006

Κατηγορία από Περιβάλλον έως Τεχνική Βοήθεια

Υποκατηγορία από Ύδρευση έως Τεχνική Βοήθεια

Εμφάνιση Έργων τα οποία : Δεν έχουν υπογράψει σύμβαση (διετία)

Ποσά σε Ευρώ

ΑΑ	Α/Α ΤΙΤΛΟΣ ΕΡΓΟΥ (MS)	ΗΜΕΡΟΜ. ΕΓΚΡΕΣΗΣ ΑΡΧΙΚΗΣ ΑΠΟΦΑΣΗΣ	ΗΜΕΡΟΜ. ΟΛΟΚΛΗΡ. ΜΕ ΒΑΣΗ ΤΗΝ ΕΧΥΟΥΣΑ ΑΠΟΦΑΣΗ	ΦΟΡΕΑΣ ΥΛΟΠΟΙΗΣΗΣ	ΣΥΝΟΛΙΚΟΣ ΠΡΟΥΠΟΛΟΓΙ- ΣΜΟΣ	ΠΡΑΓΜΑΤ. ΔΑΠΑΝΕΣ	% ΑΠΟΡΟΦ.
1	2	3	4	5	6	7	8=7/6
<b>Κατηγορία Περιβάλλον</b>							
<b>Υποκατηγορία Ύδρευση</b>							
<b>Ομάδα Έργα Νομού Λασιθίου</b>							
1	0_Εύηνος-2/Ηλεκτρομηχανολογικά 30895	27/12/2001		Υ.ΠΕ.ΧΩ.Δ.Ε. - ΕΥΔ/Β/Α/ΕΛΜΠ	10,290,500.00	10,017,952.00	97.38
<b>Σύνολο Ομάδας</b>					10,290,500.00	10,017,952.00	97.38
<b>Ομάδα erga test</b>							
2	0_Ύδρευση-Αποχέτευση Αργούς Ορεστικού_31020	15/04/2002	31/12/2006	Δ.Ε.Υ.Α. ΚΑΣΤΟΡΑΣ	341,000.00	.00	0.00
<b>Σύνολο Ομάδας</b>					341,000.00	.00	0.00
<b>Μεμονομένα Έργα</b>							
3	0_ελεγχος συνεχιζομενου_30777	12/01/2004	31/12/2000	Δ.ΗΜ. ΕΠΙΧ. ΤΟΥΡΙΣΤΙΚΗΣ ΚΑΙ ΠΟΛΙΤΙΣΤΙΚΗΣ	60.00	.00	0.00
4	0_ΗΑΣΔΞΗΑΣΔΗ 30881	01/10/2003	31/12/2006	ΕΥΔΑΠ	6,016,000.00	.00	0.00
5	0_Φράγμα Αγ. Δημητρίου στον Εύηνο - Ηλεκτρομηχανολογικές Εγκαταστάσεις συναφών έργων - Σήραγγα Ευήνου Μόρνου, Ηλεκτρομηχανολογικές Εγκαταστάσεις 30884	12/01/2004	31/12/1997	Υ.ΠΕ.ΧΩ.Δ.Ε. - ΕΥΔ/Β/ΟΣΥΕ	9,300,000.00	.00	0.00
6	0_NANSY_PERIBALLON_30955	03/01/2000	31/12/2003	ΥΠΕΧΩΔΕ - Δ/ΝΣΗ ΕΓΓΕΩΝ ΒΕΛΤΙΩΣΕΩΝ	60,000.00	.00	0.00
7	0_έργο Περιβάλλοντος Ματούλα ΑΑΑΑΑΑΑΑΑΑ 31021	01/02/2002	01/10/2006	Δ.Ε.Υ.Α. ΚΑΤΕΡΙΝΗΣ	1,360.00	.00	0.00
8	0_Synhuvw titlos ths aitisis 31024	01/01/2003	31/12/2006	Δ.Ε.Υ.Α. ΚΟΜΟΤΗΝΗΣ	732.00	.00	0.00
9	0_ergo periballontos Paylos 31027	01/01/2004		ΟΤΕ	600.00	600.00	100.00
10	0_titlos ergoy_31067	01/01/2002	01/01/2008	ΕΘΝΙΚΗ ΜΕΤΕΩΡΟΛΟΓΙΚΗ ΥΠΗΡΕΣΙΑ (Ε.Μ.Υ.)	84.00	40.00	47.62
<b>Σύνολο Υποκατηγορίας</b>					26,010,336.00	10,018,592.00	38.52

ΥΠΟΥΡΓΕΙΟ ΟΙΚΟΝΟΜΙΑΣ ΚΑΙ ΟΙΚΟΝΟΜΙΚΩΝ

ΚΩΔΙΚΟΣ ΕΚΤΥΠΩΣΗΣ ΤΣ(311)

Σελίδα : 7 / 7

ΕΚΤΥΠΩΣΗ ΕΛΕΓΧΩΝ

Ημερομηνία : 17/06/2004

Ωρα : 13:46

ΤΑΜΕΙΟ ΣΥΝΟΧΗΣ 2000 - 2006

Κατηγορία από Περιβάλλον έως Τεχνική Βοήθεια

Υποκατηγορία από Ύδρευση έως Τεχνική Βοήθεια

Εμφάνιση Έργων τα οποία : Δεν έχουν υπογράψει σύμβαση (διετία)

Ποσά σε Ευρώ

ΑΑ	Α/Α ΤΙΤΛΟΣ ΕΡΓΟΥ (MS)	ΗΜΕΡΟΜ. ΕΓΚΡΗΣΗΣ ΑΡΧΙΚΗΣ ΑΠΟΦΑΣΗΣ	ΗΜΕΡΟΜ. ΟΛΟΚΛΗΡ. ΜΕ ΒΑΣΗ ΤΗΝ ΕΧΥΟΥΣΑ ΑΠΟΦΑΣΗ	ΦΟΡΕΑΣ ΥΛΟΠΟΙΗΣΗΣ	ΣΥΝΟΛΙΚΟΣ ΠΡΟΥΠΟΛΟΓΙ- ΣΜΟΣ	ΠΡΑΓΜΑΤ. ΔΑΠΑΝΕΣ	% ΑΠΟΡΟΦ.
1	2	3	4	5	6	7	8=7/6
<b>Κατηγορία Τεχνική Βοήθεια</b>							
<b>Υποκατηγορία Τεχνική Βοήθεια</b>							
<b>Μεμονομένα Έργα</b>							
40	0_Κωδικός ΜΙΣ ΤΙΤΛΟΣ_30923	01/01/2003	31/12/2002	1Η ΣΧΟΛΙΚΗ ΕΠΙΤΡΟΠΗ ΤΟΥ ΔΗΜΟΥ ΛΑΜΙΑΣ	6,000,000.00	120,000.00	2.00
41	0_GRAFIKES PARASTASES 31045	17/01/2002	30/12/2004	ΑΣΠΡΟΦΟΣ	12,300,000.00	.00	0.00
42	0_TEST GRA PAR 31046	01/01/2003	12/01/2004	ΕΡΤ	106,000,000.00	.00	0.00
43	1_Κωδικός ΜΙΣ 2 Περιγραφή_30924	01/01/2002	31/12/2008	1Η ΣΧΟΛΙΚΗ ΕΠΙΤΡΟΠΗ ΤΟΥ ΔΗΜΟΥ ΛΑΜΙΑΣ	9,000,000.00	3,000.00	0.03
<b>Σύνολα Υποκατηγορίας</b>					133,300,000.00	123,000.00	0.09
<b>Σύνολα Κατηγορίας</b>					133,300,000.00	123,000.00	0.09
<b>Γενικά Σύνολα</b>					1,111,674,554.00	19,178,106.00	1.73

**3.3 Πίνακας Προόδου Φυσικού – Οικονομικού Αντικειμένου (ΤΔΕ) {Τ.Σ. (312)}**

Διαδρομή στις οθόνες του ΟΠΣ/Τ.Σ.: *Παρακολούθηση> Εκτυπώσεις> Πίνακας Προόδου Φυσικού - Οικονομικού Αντικειμένου (ΤΔΕ)*

Στην εκτύπωση αυτή αποτυπώνεται ο πίνακας προόδου φυσικού – οικονομικού αντικειμένου σύμφωνα με τα κριτήρια που έχουν τεθεί στην οθόνη της εκτύπωσης.

Τα στοιχεία του πίνακα έρχονται από τα Τεχνικά Δελτία Έργων και από τα αντίστοιχα Μηνιαία και Τριμηνιαία Δελτία Παρακολούθησης.

Τα στοιχεία που εμφανίζονται στην εκτύπωση είναι:

- Ο κωδικός της εκτύπωσης: Τ.Σ. (312)
- Η ημερομηνία και η ώρα έκδοσης
- Η σελιδοποίηση της εκτύπωσης
- Ο τίτλος της εκτύπωσης
- Ο τίτλος του έργου
- Η απόφαση/ ημερομηνία
- Κωδικός MIS
- Η ένδειξη «Ποσά σε Ευρώ»

Σε πίνακα παρατίθενται για κάθε κατηγορία-τομέα και κάθε υποκατηγορία-υποτομέα τα εξής στοιχεία:

Στην 1<sup>η</sup> στήλη ο Α/Α εγγραφής.

Στη 2<sup>η</sup> στήλη τα διακριτά τμήματα φυσικού αντικειμένου, όπως ορίζονται στο ΤΔΕ.

Στην 3<sup>η</sup> στήλη ο προϋπολογισμός ανά διακριτό τμήμα, όπως ορίζεται στο ΤΔΕ, και άθροισμα αυτών.

Στην 4<sup>η</sup> στήλη ο συντελεστής βαρύτητας της κατηγορίας.

Στην 5<sup>η</sup> στήλη οι δαπάνες ανά διακριτό τμήμα και στο σύνολο.

Στην 6<sup>η</sup> στήλη το % ποσοστό της οικονομικής υλοποίησης, που προκύπτει ως ο λόγος των δαπανών προς τον προϋπολογισμό του διακριτού τμήματος.

Στην 7<sup>η</sup> στήλη οι μονάδες μέτρησης του εγκεκριμένου φυσικού αντικειμένου, όπως ορίζονται στο ΤΔΕ.

Στην 8<sup>η</sup> στήλη η μονάδα/ ποσότητα μέτρησης.

Στην 9<sup>η</sup> στήλη οι εκτελεσθείσες μονάδες φυσικού αντικειμένου.

Στη 10<sup>η</sup> στήλη το % ποσοστό υλοποίησης, που προκύπτει ως ο λόγος των μονάδων φυσικού αντικειμένου που έχουν εκτελεσθεί προς τις μονάδες που έχουν εγκριθεί.

Στην 11<sup>η</sup> στήλη το σταθμισμένο ποσοστό, που προκύπτει από το γινόμενο του ποσοστού υλοποίησης επί τον συντελεστή βαρύτητας.

ΕΛΛΗΝΙΚΗ ΔΗΜΟΚΡΑΤΙΑ  
ΥΠΟΥΡΓΕΙΟ ΟΙΚΟΝΟΜΙΑΣ ΚΑΙ ΟΙΚΟΝΟΜΙΚΩΝ

ΠΙΝΑΚΑΣ ΠΡΟΟΔΟΥ ΦΥΣΙΚΟΥ - ΟΙΚΟΝΟΜΙΚΟΥ ΑΝΤΙΚΕΙΜΕΝΟΥ (ΤΔΕ)

ΤΙΤΛΟΣ ΕΡΓΟΥ : Εύηνος-2/Ηλεκτρομηχανολογικά

ΚΩΔΙΚΟΣ ΕΚΤΥΠΩΣΗΣ ΤΣ(312)

Σελίδα : 1 / 1

Ημερομηνία : 17/06/2004

Ωρα : 13:58

ΑΠΟΦΑΣΗ / ΗΜΕΡ. : Ε(2001)4190/2 27/12/2001

ΚΩΔΙΚΟΣ ΜΙΣ: 30895

Ποσά σε Ευρώ

ΑΑ	ΔΙΑΚΡΙΤΑ ΤΜΗΜΑΤΑ Φ.Α. (ΤΔΕ)	ΠΡΟΥΠΟΛΟΓΙΣΜΟΣ ΔΙΑΚΡΙΤΟΥ ΤΜΗΜΑΤΟΣ (ΤΔΕ)	ΣΥΝΤΕΛΕΣΤΗΣ ΒΑΡΥΤΗΤΑΣ ΚΑΤΗΓΟΡΙΑΣ	ΔΑΠΑΝΕΣ	% ΟΙΚΟΝΟΜΙΚΗ ΥΛΟΠΟΙΗΣΗ	ΜΟΝΑΔΕΣ ΕΓΚΕΚΡΙΜΕΝΟΥ Φ.Α. (ΤΔΕ)	ΜΟΝΑΔΑ/ ΠΟΣΟΤΗΤΑ ΜΕΤΡΗΣΗΣ	ΕΚΤΕΛΕΣΘΕΙΣΕΣ ΜΟΝΑΔΕΣ ΦΥΣΙΚΟΥ ΑΝΤΙΚΕΙΜΕΝΟΥ	% ΠΟΣΟΣ. ΥΛΟΠ.	ΣΤΑΘΜ. ΠΟΣΟΣ.
1	2	3	4	5	6 = 5/3	7	8	9	10=9/7	11=10*4
1	TEST ΔΙΑΚΡΙΤΟΝ	1,000,000.00	33.33			10.00	ΧΛΜ	.00	.00	.00
2	TEST ΔΙΑΚΡΙΤΟΝ 1	2,000,000.00	66.67			1,000.00	Μ3	.00	.00	.00
<b>Σύνολο</b>		<b>3,000,000.00</b>	<b>100.00</b>	<b>10,017,952.00</b>	<b>333.93</b>					<b>.00</b>

**3.4 Πίνακας Προόδου Φυσικού – Οικονομικού Αντικειμένου (ΤΔΥ) {Τ.Σ. (318)}**

Διαδρομή στις οθόνες του ΟΠΣ/Τ.Σ.: *Παρακολούθηση> Εκτυπώσεις> Πίνακας Προόδου Φυσικού - Οικονομικού Αντικειμένου (ΤΔΥ)*

Στην εκτύπωση αυτή αποτυπώνεται ο πίνακας προόδου φυσικού – οικονομικού αντικειμένου σύμφωνα με τα κριτήρια που έχουν τεθεί στην οθόνη της εκτύπωσης.

Τα στοιχεία του πίνακα έρχονται από τα Τεχνικά Δελτία Υποέργων και από τα αντίστοιχα Μηνιαία και Τριμηνιαία Δελτία Παρακολούθησης Υποέργων.

Τα στοιχεία που εμφανίζονται στην εκτύπωση είναι:

- Ο κωδικός της εκτύπωσης: Τ.Σ. (318)
- Η ημερομηνία και η ώρα έκδοσης
- Η σελιδοποίηση της εκτύπωσης
- Ο τίτλος της εκτύπωσης
- Ο τίτλος του έργου
- Η απόφαση/ ημερομηνία
- Κωδικός MIS
- Η ένδειξη «Ποσά σε Ευρώ»

Σε πίνακα παρατίθενται για κάθε κατηγορία-τομέα και κάθε υποκατηγορία-υποτομέα τα εξής στοιχεία:

Στην 1<sup>η</sup> στήλη ο Α/Α εγγραφής.

Στη 2<sup>η</sup> στήλη τα διακριτά τμήματα φυσικού αντικειμένου, όπως ορίζονται στο ΤΔΥ.

Στην 3<sup>η</sup> στήλη ο προϋπολογισμός ανά διακριτό τμήμα, όπως ορίζεται στο ΤΔΥ, και άθροισμα αυτών.

Στην 4<sup>η</sup> στήλη ο συντελεστής βαρύτητας της κατηγορίας.

Στην 5<sup>η</sup> στήλη οι δαπάνες ανά διακριτό τμήμα και στο σύνολο.

Στην 6<sup>η</sup> στήλη το % ποσοστό της οικονομικής υλοποίησης, που προκύπτει ως ο λόγος των δαπανών προς τον προϋπολογισμό του διακριτού τμήματος.

Στην 7<sup>η</sup> στήλη οι μονάδες μέτρησης του εγκεκριμένου φυσικού αντικειμένου, όπως ορίζονται στο ΤΔΥ.

Στην 8<sup>η</sup> στήλη η μονάδα/ ποσότητα μέτρησης.

Στην 9<sup>η</sup> στήλη οι εκτελεσθείσες μονάδες φυσικού αντικειμένου.

Στη 10<sup>η</sup> στήλη το % ποσοστό υλοποίησης, που προκύπτει ως ο λόγος των μονάδων φυσικού αντικειμένου που έχουν εκτελεσθεί προς τις μονάδες που έχουν εγκριθεί.

Στην 11<sup>η</sup> στήλη το σταθμισμένο ποσοστό, που προκύπτει από το γινόμενο του ποσοστού υλοποίησης επί τον συντελεστή βαρύτητας.

ΤΙΤΛΟΣ ΕΡΓΟΥ : Εύηνος-2/Ηλεκτρομηχανολογικά

Ωρα : 10:35

ΑΠΟΦΑΣΗ / ΗΜΕΡ. : Ε(2001)4190/2 27/12/2001

ΚΩΔΙΚΟΣ ΜΙΣ: 30895

Ποσά σε Ευρώ

ΑΑ	ΔΙΑΚΡΙΤΑ ΤΜΗΜΑΤΑ Φ.Α. (ΤΔΥ)	ΠΡΟΥΠΟΛΟΓΙΣΜΟΣ ΔΙΑΚΡΙΤΟΥ ΤΜΗΜΑΤΟΣ (ΤΔΥ)	ΣΥΝΤΕΛΕΣΤΗΣ ΒΑΡΥΤΗΤΑΣ ΚΑΤΗΓΟΡΙΑΣ	ΔΑΠΑΝΕΣ	% ΟΙΚΟΝΟΜΙΚΗ ΥΛΟΠΟΙΗΣΗ	ΜΟΝΑΔΕΣ ΕΓΚΕΚΡΙΜΕΝΟΥ Φ.Α. (ΤΔΥ)	ΜΟΝΑΔΑ/ ΠΟΣΟΤΗΤΑ ΜΕΤΡΗΣΗΣ	ΕΚΤΕΛΕΣΘΕΙΣΕΣ ΜΟΝΑΔΕΣ ΦΥΣΙΚΟΥ ΑΝΤΙΚΕΙΜΕΝΟΥ	% ΠΟΣΟΣ. ΥΛΟΠ.	ΣΤΑΘΜ. ΠΟΣΟΣ.
1	2	3	4	5	6 = 5/3	7	8	9	10=9/7	11=10*4
1	TEST ΔΙΑΚΡΙΤΟΝ	1,000.00	33.33			10.00	ΧΛΜ	.00	0	0
2	TEST ΔΙΑΚΡΙΤΟΝ 1	2,000.00	66.67			20.00	Μ3	.00	0	0
<b>Σύνολο</b>		<b>3,000.00</b>	<b>100.00</b>	<b>10,017,952.00</b>	<b>333,931.73</b>					<b>.00</b>

**3.5 Πίνακας Προόδου Φυσικού – Οικονομικού Αντικειμένου (Κατηγορίες Εργασιών) {Τ.Σ. (319)}**

Διαδρομή στις οθόνες του ΟΠΣ/Τ.Σ.: *Παρακολούθηση> Εκτύπώσεις> Πίνακας Προόδου Φυσικού - Οικονομικού Αντικειμένου (Κατηγορίες Εργασιών)*

Στην εκτύπωση αυτή αποτυπώνεται ο πίνακας προόδου φυσικού – οικονομικού αντικειμένου σύμφωνα με τα κριτήρια που έχουν τεθεί στην οθόνη της εκτύπωσης.

Τα στοιχεία του πίνακα έρχονται από τα Τεχνικά Δελτία Υποέργων και από τα αντίστοιχα Μηνιαία και Τριμηνιαία Δελτία Παρακολούθησης Υποέργων.

Τα στοιχεία που εμφανίζονται στην εκτύπωση είναι:

- Ο κωδικός της εκτύπωσης: Τ.Σ. (319)
- Η ημερομηνία και η ώρα έκδοσης
- Η σελιδοποίηση της εκτύπωσης
- Ο τίτλος της εκτύπωσης
- Ο τίτλος του έργου
- Η απόφαση/ ημερομηνία
- Κωδικός MIS
- Η ένδειξη «Ποσά σε Ευρώ»

Σε πίνακα παρατίθενται για κάθε έργο τα εξής στοιχεία:

Στην 1<sup>η</sup> στήλη ο Α/Α εγγραφής.

Στη 2<sup>η</sup> στήλη οι κατηγορίες εργασίας.

Στην 3<sup>η</sup> στήλη ο προϋπολογισμός ανά κατηγορία εργασίας και άθροισμα αυτών.

Στην 4<sup>η</sup> στήλη ο συντελεστής βαρύτητας της κατηγορίας.

Στην 5<sup>η</sup> στήλη οι δαπάνες ανά κατηγορία εργασίας και στο σύνολο.

Στην 6<sup>η</sup> στήλη το % ποσοστό της οικονομικής υλοποίησης, που προκύπτει ως ο λόγος των δαπανών προς τον προϋπολογισμό της κατηγορίας εργασίας.

Στην 7<sup>η</sup> στήλη οι μονάδες μέτρησης του εγκεκριμένου φυσικού αντικειμένου.

Στην 8<sup>η</sup> στήλη η μονάδα/ ποσότητα μέτρησης.

Στην 9<sup>η</sup> στήλη οι εκτελεσθείσες μονάδες φυσικού αντικειμένου.

Στη 10<sup>η</sup> στήλη το % ποσοστό υλοποίησης, που προκύπτει ως ο λόγος των μονάδων φυσικού αντικειμένου που έχουν εκτελεσθεί προς τις μονάδες που έχουν εγκριθεί.

Στην 11<sup>η</sup> στήλη το σταθμισμένο ποσοστό, που προκύπτει από το γινόμενο του ποσοστού υλοποίησης επί τον συντελεστή βαρύτητας.



ΕΛΛΗΝΙΚΗ ΔΗΜΟΚΡΑΤΙΑ  
ΥΠΟΥΡΓΕΙΟ ΕΘΝΙΚΗΣ ΟΙΚΟΝΟΜΙΑΣ  
ΓΡΑΜΜΑΤΕΙΑ Τ.Σ.

ΚΩΔΙΚΟΣ ΕΚΤΥΠΩΣΗΣ ΤΣ(319)

Σελίδα : 1 / 1

ΠΙΝΑΚΑΣ ΠΡΟΟΔΟΥ ΦΥΣΙΚΟΥ - ΟΙΚΟΝΟΜΙΚΟΥ ΑΝΤΙΚΕΙΜΕΝΟΥ (ΚΑΤΗΓΟΡΙΕΣ ΕΡΓΑΣΙΩΝ)

Ημερομηνία : 11/06/2004

ΤΙΤΛΟΣ ΕΡΓΟΥ :

Ωρα : 14:45

ΑΠΟΦΑΣΗ / ΗΜΕΡΑ :

ΚΩΔΙΚΟΣ ΜΙΣ:

Ποσά σε Ευρώ

ΑΑ	ΚΑΤΗΓΟΡΙΕΣ ΕΡΓΑΣΙΑΣ	ΠΡΟΥΠΟΛΟΓΙΣΜΟΣ ΚΑΤΗΓΟΡΙΑΣ ΕΡΓΑΣΙΑΣ	ΣΥΝΤΕΛΕΣΤΗΣ ΒΑΡΥΤΗΤΑΣ ΚΑΤΗΓΟΡΙΑΣ	ΔΑΠΑΝΕΣ	% ΟΙΚΟΝΟΜΙΚΗ ΥΛΟΠΟΙΗΣΗ	ΜΟΝΑΔΕΣ ΕΓΚΕΚΡΙΜΕΝΟΥ Φ.Α.	ΜΟΝΑΔΑ/ ΠΟΣΟΤΗΤΑ ΜΕΤΡΗΣΗΣ	ΕΚΤΕΛΕΣΘΕΙΣΕΣ ΜΟΝΑΔΕΣ ΦΥΣΙΚΟΥ ΑΝΤΙΚΕΙΜΕΝΟΥ	% ΠΟΣΟΣ. ΥΛΟΠ.	ΣΤΑΘΜ. ΠΟΣΟΣ.
1	2	3	4	5	6 = 5/3	7	8	9	10=9/7	11=10*4
1	Απαιτούμενες για το έργο μελέτες	457,391.00	5.88			1,000.00	%	.00	.00	.00
2	Ηλεκτρομηχανολογικός Εξοπλισμός	3,601,366.00	46.32			6.00	τεμ	.00	.00	.00
3	Ηλεκτρομηχανολογικές Εγκαταστάσεις	1,911,517.00	24.59			11.00	τεμ	.00	.00	.00
4	Εργασίες Π.Μ	1,575,244.00	20.26			4.00	τεμ	.00	.00	.00
5		228,716.00	2.94			100.00	%	.00	.00	.00
<b>Σύνολο</b>		<b>7,774,234.00</b>	<b>100.00</b>	<b>10,017,952.00</b>	<b>128.86</b>					<b>.00</b>

**3.6 Ετήσιες Δαπάνες – Εισροές (Πραγματοποιηθείσες/ Προβλέψεις) {Τ.Σ. (313)}**

Διαδρομή στις οθόνες του ΟΠΣ/Τ.Σ.: *Παρακολούθηση> Εκτυπώσεις> Ετήσιες Δαπάνες – Εισροές (Πραγματοποιηθείσες/ Προβλέψεις)*

Στην εκτύπωση αυτή αποτυπώνονται οι ετήσιες δαπάνες – εισροές που πραγματοποιήθηκαν και που προβλέπονται σύμφωνα με τα κριτήρια που έχουν τεθεί στην οθόνη της εκτύπωσης.

Τα στοιχεία που εμφανίζονται στην εκτύπωση είναι:

- Ο κωδικός της εκτύπωσης: Τ.Σ. (313)
- Η ημερομηνία και η ώρα έκδοσης
- Η σελιδοποίηση της εκτύπωσης
- Ο τίτλος της εκτύπωσης
- Η ένδειξη «Ποσά σε Ευρώ»

Σε πίνακα παρατίθενται για κάθε κατηγορία-τομέα και κάθε υποκατηγορία-υποτομέα τα εξής στοιχεία:

Στην 1<sup>η</sup> στήλη ο Α/Α εγγραφής στην υποκατηγορία-υποτομέα.

Στη 2<sup>η</sup> στήλη η ονομασία και ο κωδικός MIS του έργου.

Στην 3<sup>η</sup> στήλη το έτος, που έγιναν οι δαπάνες.

Στην 4<sup>η</sup> στήλη ο συνολικός προϋπολογισμός ανά έργο και συνολικά στην υποκατηγορία-υποτομέα και στην κατηγορία-τομέα.

Στην 5<sup>η</sup> στήλη ο επιλέξιμος προϋπολογισμός ανά έργο και συνολικά στην υποκατηγορία-υποτομέα και στην κατηγορία-τομέα.

Στην 6<sup>η</sup> στήλη η αναλογούσα συνδρομή ανά έργο και συνολικά στην υποκατηγορία-υποτομέα και στην κατηγορία-τομέα. Τα ποσά προέρχονται από τα «Στοιχεία Έργων Αποφάσεων».

Στην 7<sup>η</sup> στήλη η συνολική δέσμευση ανά έργο και συνολικά στην υποκατηγορία-υποτομέα και στην κατηγορία-τομέα.

Στην 8<sup>η</sup> στήλη οι πραγματοποιηθείσες συνολικές δαπάνες ανά έργο και συνολικά στην υποκατηγορία-υποτομέα και στην κατηγορία-τομέα, έως την ημερομηνία της εκτύπωσης. Τα ποσά προκύπτουν από τη διαφορά του συνόλου των εσόδων και των ελέγχων από τις δαπάνες.

Στην 9<sup>η</sup> στήλη η εισροή που δικαιολογεί η δαπάνη (ενδιάμεση/ τελική) ανά έργο και συνολικά στην υποκατηγορία-υποτομέα και στην κατηγορία-τομέα. Τα ποσά είναι οι δαπάνες για τις οποίες έχουν γίνει αιτήσεις πληρωμής.

Στη 10<sup>η</sup> στήλη οι πραγματοποιηθείσες εισροές ανά έργο και συνολικά στην υποκατηγορία-υποτομέα και στην κατηγορία-τομέα. Τα ποσά είναι οι εισροές από την Ε.Ε. μαζί με την προκαταβολή.

Στην 11<sup>η</sup> στήλη οι προβλέψεις δαπανών ανά έργο και συνολικά στην υποκατηγορία-υποτομέα και στην κατηγορία-τομέα.

Στη 12<sup>η</sup> στήλη η εισροή που δικαιολογεί η πρόβλεψη δαπάνης (ενδιάμεση/ τελική) ανά έργο και συνολικά στην υποκατηγορία-υποτομέα και στην κατηγορία-τομέα.

Στο τέλος της εκτύπωσης εμφανίζονται τα σύνολα των παραπάνω ποσών (στήλες 4-12) ανά έτος για όλα τα έργα που περιλαμβάνονται στην εκτύπωση.

ΥΠΟΥΡΓΕΙΟ ΟΙΚΟΝΟΜΙΑΣ ΚΑΙ ΟΙΚΟΝΟΜΙΚΩΝ

ΚΩΔΙΚΟΣ ΕΚΤΥΠΩΣΗΣ ΤΣ (313)  
 ΗΜΕΡ/ΝΙΑ ΕΚΔΟΣΕΩΣ : 05/11/2004  
 ΩΡΑ : 11:18  
 ΣΕΛΙΔΑ : 1 / 3

ΕΤΗΣΙΕΣ ΔΑΠΑΝΕΣ - ΕΙΣΡΟΕΣ (ΠΡΑΓΜΑΤΟΠΟΙΗΘΕΙΣΣΕΣ/ΠΡΟΒΛΕΦΕΙΣ)  
 ΤΑΜΕΙΟ ΣΥΝΟΧΗΣ ΤΑΜΕΙΟ ΣΥΝΟΧΗΣ 2000 - 2006 ΕΩΣ 05/11/2004

Ποσά σε Ευρώ

ΑΑ	Α/Α ΤΙΤΛΟΣ ΕΡΓΟΥ (MIS)	ΕΤΟΣ	ΣΥΝΟΛΙΚΟΣ ΠΡΟΫΠΟΛ.	ΕΠΙΛΕΞ. ΠΡΟΫΠΟΛ.	ΑΝΑΛΟΓΟΥΣΑ ΣΥΝΔΡΟΜΗ	ΣΥΝΟΛ. ΔΕΣΜΕΥΣΗ	ΠΡΑΓΜ. ΣΥΝ.ΔΑΠΑΝΕΣ ΕΩΣ 05/11/2004	ΕΙΣΡΟΗ ΠΟΥ ΔΙΚΑΙΟΛΟΓΕΙ Η ΔΑΠΑΝΗ ΕΝΔΙΑΜΕΣΗ / ΤΕΛΙΚΗ	ΠΡΑΓΜ/ΘΕΙΣΣΕΣ ΕΙΣΡΟΕΣ	ΠΡΟΒΛΕΦΕΙΣ ΔΑΠΑΝΩΝ	ΕΙΣΡΟΗ ΠΟΥ ΔΙΚΑΙΟΛΟΓΕΙ Η ΠΡΟΒΛΕΨΗ ΔΑΠΑΝΗΣ ΕΝΔΙΑΜΕΣΗ / ΤΕΛΙΚΗ
Τομέας: Περιβάλλον Υποτομέας: Ύδρευση Ομάδα Έργων: Έργα Νομού Λασιθίου											
1	0_Εύηνος-2/Ηλεκτρομηχανολογικά_30895	1993	.00	.00	.00	.00	.00	.00	.00	.00	.00
		1994	.00	.00	.00	.00	.00	.00	.00	.00	.00
		1995	.00	.00	.00	7.905.000.00	.00	.00	.00	.00	.00
		1996	.00	.00	.00	.00	.00	.00	.00	.00	.00
		1997	.00	.00	.00	.00	.00	.00	.00	.00	.00
		1998	.00	.00	.00	.00	.00	.00	.00	.00	.00
		1999	144.188.00	144.188.00	121.174.00	.00	144.178.00	.00	.00	.00	.00
		2000	3.352.000.00	3.352.000.00	2.816.935.00	.00	3.893.894.93	.00	.00	.00	.00
		2001	6.794.312.00	6.794.312.00	5.709.766.00	742.875.00	3.212.526.96	.00	.00	.00	.00
		2002	.00	.00	.00	.00	786.851.84	.00	.00	.00	.00
		2003	.00	.00	.00	.00	2.180.700.00	.00	1.729.575.00	.00	.00
		2004	.00	.00	.00	.00	.00	1.832.604.93	.00	.00	.00
		2005	.00	.00	.00	.00	.00	.00	.00	.00	.00
		2006	.00	.00	.00	.00	.00	.00	.00	.00	.00
		2007	.00	.00	.00	.00	.00	.00	.00	.00	.00
		2008	.00	.00	.00	.00	.00	.00	.00	.00	.00
		Σύν.	10.290.500.00	10.290.500.00	8.647.875.00	8.647.875.00	10.017.951.73	1.832.604.93	.00	1.729.575.00	.00
Σύνολα Ομάδας Έργων Έργα Νομού Λασιθίου			19.590.500.00	19.590.500.00	16.552.875.00	16.552.875.00	10.017.951.73	1.832.604.93	.00	1.729.575.00	.00

ΥΠΟΥΡΓΕΙΟ ΟΙΚΟΝΟΜΙΑΣ ΚΑΙ ΟΙΚΟΝΟΜΙΚΩΝ

ΚΩΔΙΚΟΣ ΕΚΤΥΠΩΣΗΣ ΤΣ (313)  
 ΗΜΕΡ/ΝΙΑ ΕΚΔΟΣΕΩΣ : 05/11/2004  
 ΩΡΑ : 11:18  
 ΣΕΛΙΔΑ : 2 / 3

ΕΤΗΣΙΕΣ ΔΑΠΑΝΕΣ - ΕΙΣΡΟΕΣ (ΠΡΑΓΜΑΤΟΠΟΙΗΘΕΙΣΣ/ΠΡΟΒΛΕΨΕΙΣ)  
 ΤΑΜΕΙΟ ΣΥΝΟΧΗΣ ΤΑΜΕΙΟ ΣΥΝΟΧΗΣ 2000 - 2006 ΕΩΣ 05/11/2004

Ποσά σε Ευρώ

ΑΑ	Α/Α ΤΙΤΛΟΣ ΕΡΓΟΥ (MIS)	ΕΤΟΣ	ΣΥΝΟΛΙΚΟΣ ΠΡΟΫΠΟΛ.	ΕΠΙΛΕΞ. ΠΡΟΫΠΟΛ.	ΑΝΑΛΟΓΟΥΣΑ ΣΥΝΔΡΟΜΗ	ΣΥΝΟΛ. ΔΕΣΜΕΥΣΗ	ΠΡΑΓΜ. ΣΥΝΔΑΠΑΝΕΣ ΕΩΣ 05/11/2004	ΕΙΣΡΟΗ ΠΟΥ ΔΙΚΑΙΟΛΟΓΕΙ Η ΔΑΠΑΝΗ ΕΝΔΙΑΜΕΣΗ / ΤΕΛΙΚΗ	ΠΡΑΓΜ/ΘΕΙΣΣ ΕΙΣΡΟΕΣ	ΠΡΟΒΛΕΨΕΙΣ ΔΑΠΑΝΩΝ	ΕΙΣΡΟΗ ΠΟΥ ΔΙΚΑΙΟΛΟΓΕΙ Η ΠΡΟΒΛΕΨΗ ΔΑΠΑΝΗΣ ΕΝΔΙΑΜΕΣΗ / ΤΕΛΙΚΗ
<b>Τομέας: Περιβάλλον</b>											
<b>Υποτομέας: Ύδρευση</b>											
2	0_Φράγμα Αγ. Δημητρίου στον Εύηνο - Ηλεκτρομηχανολογικές Εγκαταστάσεις συναφών έργων - Σήραγγα Ευήνου Μόρνου, Ηλεκτρομηχανολογικές Εγκαταστάσεις_30884	1993	.00	.00	.00	.00	.00	.00	.00	.00	.00
		1994	.00	.00	.00	.00	.00	.00	.00	.00	.00
		1995	.00	.00	.00	7.905.000.00	.00	.00	.00	.00	.00
		1996	3.720.000.00	3.720.000.00	3.162.000.00	.00	.00	.00	.00	.00	.00
		1997	5.580.000.00	5.580.000.00	4.743.000.00	.00	.00	.00	.00	.00	.00
		1998	.00	.00	.00	.00	.00	.00	.00	.00	.00
		1999	.00	.00	.00	.00	.00	.00	.00	.00	.00
		2000	.00	.00	.00	.00	.00	.00	.00	.00	.00
		2001	.00	.00	.00	.00	.00	.00	.00	.00	.00
		2002	.00	.00	.00	.00	.00	.00	.00	.00	.00
		2003	.00	.00	.00	.00	.00	.00	.00	.00	.00
		2004	.00	.00	.00	.00	.00	.00	.00	.00	.00
		2005	.00	.00	.00	.00	.00	.00	.00	.00	.00
		2006	.00	.00	.00	.00	.00	.00	.00	.00	.00
		2007	.00	.00	.00	.00	.00	.00	.00	.00	.00
2008	.00	.00	.00	.00	.00	.00	.00	.00	.00		
	Σύν.	9.300.000.00	9.300.000.00	7.905.000.00	7.905.000.00	.00	.00	.00	.00	.00	
<b>Σύνολα Υποτομέα Ύδρευση</b>			19.590.500.00	19.590.500.00	16.552.875.00	16.552.875.00	10.017.951.73	1.832.604.93	.00	1.729.575.00	.00
<b>Σύνολα Τομέα Περιβάλλον</b>			19.590.500.00	19.590.500.00	16.552.875.00	16.552.875.00	10.017.951.73	1.832.604.93	.00	1.729.575.00	.00
<b>Ετήσια σύνολα:</b>		1993	.00	.00	.00	.00	.00	.00	.00	.00	.00
		1994	.00	.00	.00	.00	.00	.00	.00	.00	.00
		1995	.00	.00	.00	15.810.000.00	.00	.00	.00	.00	.00
		1996	3.720.000.00	3.720.000.00	3.162.000.00	.00	.00	.00	.00	.00	.00
		1997	5.580.000.00	5.580.000.00	4.743.000.00	.00	.00	.00	.00	.00	.00

ΥΠΟΥΡΓΕΙΟ ΟΙΚΟΝΟΜΙΑΣ ΚΑΙ ΟΙΚΟΝΟΜΙΚΩΝ

ΚΩΔΙΚΟΣ ΕΚΤΥΠΩΣΗΣ ΤΣ (313)  
 ΗΜΕΡ/ΝΙΑ ΕΚΔΟΣΕΩΣ : 05/11/2004  
 ΩΡΑ : 11:18  
 ΣΕΛΙΔΑ : 3 / 3

ΕΤΗΣΙΕΣ ΔΑΠΑΝΕΣ - ΕΙΣΡΟΕΣ (ΠΡΑΓΜΑΤΟΠΟΙΗΘΕΙΣΣΕΣ/ΠΡΟΒΛΕΨΕΙΣ)  
 ΤΑΜΕΙΟ ΣΥΝΟΧΗΣ ΤΑΜΕΙΟ ΣΥΝΟΧΗΣ 2000 - 2006 ΕΩΣ 05/11/2004

Ποσά σε Ευρώ

ΑΑ	Α/Α ΤΙΤΛΟΣ ΕΡΓΟΥ (ΜΙΣ)	ΕΤΟΣ	ΣΥΝΟΛΙΚΟΣ ΠΡΟΫΠΟΛ.	ΕΠΙΛΕΞ. ΠΡΟΫΠΟΛ.	ΑΝΑΛΟΓΟΥΣΑ ΣΥΝΔΡΟΜΗ	ΣΥΝΟΛ. ΔΕΣΜΕΥΣΗ	ΠΡΑΓΜ. ΣΥΝ.ΔΑΠΑΝΕΣ ΕΩΣ 05/11/2004	ΕΙΣΡΟΗ ΠΟΥ ΔΙΚΑΙΟΛΟΓΕΙ Η ΔΑΠΑΝΗ ΕΝΔΙΑΜΕΣΗ / ΤΕΛΙΚΗ	ΠΡΑΓΜ/ΘΕΙΣΣΕΣ ΕΙΣΡΟΕΣ	ΠΡΟΒΛΕΨΕΙΣ ΔΑΠΑΝΩΝ	ΕΙΣΡΟΗ ΠΟΥ ΔΙΚΑΙΟΛΟΓΕΙ Η ΠΡΟΒΛΕΨΗ ΔΑΠΑΝΗΣ ΕΝΔΙΑΜΕΣΗ / ΤΕΛΙΚΗ
		1998	.00	.00	.00	.00	.00	.00	.00	.00	.00
		1999	144.188.00	144.188.00	121.174.00	.00	144.178.00	.00	.00	.00	.00
		2000	3.352.000.00	3.352.000.00	2.816.935.00	.00	3.693.694.93	.00	.00	.00	.00
		2001	6.794.312.00	6.794.312.00	5.709.768.00	742.875.00	3.212.526.98	.00	.00	.00	.00
		2002	.00	.00	.00	.00	786.851.84	.00	.00	.00	.00
		2003	.00	.00	.00	.00	2.180.700.00	.00	1.729.575.00	.00	.00
		2004	.00	.00	.00	.00	.00	.00	.00	.00	.00
		2005	.00	.00	.00	.00	.00	.00	.00	.00	.00
		2006	.00	.00	.00	.00	.00	.00	.00	.00	.00
		2007	.00	.00	.00	.00	.00	.00	.00	.00	.00
		2008	.00	.00	.00	.00	.00	.00	.00	.00	.00

**3.7 Δαπάνες – Εισροές (Πραγματοποιηθείσες/ Προβλέψεις) {Τ.Σ. (314)}**

Διαδρομή στις οθόνες του ΟΠΣ/Τ.Σ.: *Παρακολούθηση> Εκτυπώσεις> Δαπάνες – Εισροές (Πραγματοποιηθείσες/ Προβλέψεις)*

Στην εκτύπωση αυτή αποτυπώνονται οι δαπάνες – εισροές που πραγματοποιήθηκαν και που προβλέπονται σύμφωνα με τα κριτήρια που έχουν τεθεί στην οθόνη της εκτύπωσης.

Τα στοιχεία που εμφανίζονται στην εκτύπωση είναι:

- Ο κωδικός της εκτύπωσης: Τ.Σ. (314)
- Η ημερομηνία και η ώρα έκδοσης
- Η σελιδοποίηση της εκτύπωσης
- Ο τίτλος της εκτύπωσης
- Η ένδειξη «Ποσά σε Ευρώ»

Σε πίνακα παρατίθενται για κάθε κατηγορία-τομέα και κάθε υποκατηγορία-υποτομέα τα εξής στοιχεία των έργων ανά ομάδα ταξινόμησης:

Στην 1<sup>η</sup> στήλη ο Α/Α εγγραφής στην ομάδα ταξινόμησης, εφόσον έχει χρησιμοποιηθεί ομάδα ταξινόμησης.

Στη 2<sup>η</sup> στήλη η ονομασία και ο κωδικός MIS του έργου.

Στην 3<sup>η</sup> στήλη ο συνολικός προϋπολογισμός ανά έργο και το άθροισμα αυτών για την ομάδα ταξινόμησης, την υποκατηγορία-υποτομέα και την κατηγορία-τομέα.

Στην 4<sup>η</sup> στήλη ο επιλέξιμος προϋπολογισμός ανά έργο και το άθροισμα αυτών για την ομάδα ταξινόμησης, την υποκατηγορία-υποτομέα και την κατηγορία-τομέα.

Στην 5<sup>η</sup> στήλη η αναλογούσα συνδρομή ανά έργο και το άθροισμα αυτών για την ομάδα ταξινόμησης, την υποκατηγορία-υποτομέα και την κατηγορία-τομέα. Τα ποσά προέρχονται από τα «Στοιχεία Έργων Αποφάσεων».

Στην 6<sup>η</sup> στήλη οι πραγματοποιηθείσες συνολικές δαπάνες ανά έργο και το άθροισμα αυτών για την ομάδα ταξινόμησης, την υποκατηγορία-υποτομέα και την κατηγορία-τομέα. Τα ποσά προκύπτουν από τη διαφορά του συνόλου των εσόδων και των ελέγχων από τις δαπάνες.

Στην 7<sup>η</sup> στήλη η εισροή που δικαιολογεί η δαπάνη (ενδιάμεση/ τελική) ανά έργο και το άθροισμα αυτών για την ομάδα ταξινόμησης, την υποκατηγορία-υποτομέα και την κατηγορία-τομέα. Τα ποσά είναι οι δαπάνες για τις οποίες έχουν γίνει αιτήσεις πληρωμής.

Στη 8<sup>η</sup> στήλη οι πραγματοποιηθείσες εισροές ανά έργο και το άθροισμα αυτών για την ομάδα ταξινόμησης, την υποκατηγορία-υποτομέα και την κατηγορία-τομέα. Τα ποσά είναι οι εισροές από την Ε.Ε. μαζί με την προκαταβολή.

Στην 9<sup>η</sup> στήλη οι προβλέψεις δαπανών ανά έργο και το άθροισμα αυτών για την ομάδα ταξινόμησης, την υποκατηγορία-υποτομέα και την κατηγορία-τομέα.

Στη 10<sup>η</sup> στήλη η εισροή που δικαιολογεί η πρόβλεψη δαπάνης (ενδιάμεση/ τελική) ανά έργο και το άθροισμα αυτών για την ομάδα ταξινόμησης, την υποκατηγορία-υποτομέα και την κατηγορία-τομέα.

Στην τελευταία σελίδα, στην τελευταία εγγραφή της εκτύπωσης παρουσιάζονται τα σύνολα των παραπάνω ποσών για όλες τις κατηγορίες-τομείς.

ΕΛΛΗΝΙΚΗ ΔΗΜΟΚΡΑΤΙΑ  
ΥΠΟΥΡΓΕΙΟ ΟΙΚΟΝΟΜΙΑΣ ΚΑΙ ΟΙΚΟΝΟΜΙΚΩΝ

ΚΩΔΙΚΟΣ ΕΚΤΥΠΩΣΗΣ ΤΣ (314)  
ΗΜΕΡ/ΝΙΑ ΕΚΔΟΣΕΩΣ : 16/06/2004  
ΩΡΑ : 10:25  
ΣΕΛΙΔΑ : 1 / 3

**Δαπάνες / Εισροές ( Πραγματοποιηθείσες / Προβλέψεις )**

Με Τομέα από Περιβάλλον εως Τεχνική Βοήθεια  
και Υποτομέα από Ύδρευση εως Τεχνική Βοήθεια  
Ομάδα από ταξινόμηση 1 εως  
Περιφέρεια από Χωρίς Νομό εως Κρήτης  
Νομός από Διανομαρχιακά εως Ήλιον Όρος

Ποσά σε Ευρώ

ΑΑ	Α/Α Τίτλος Έργου (MIS)	Συνολικός Προϋπολογισμός	Επιλέξιμος Προϋπο- λογισμός	Ανελεγούσα Συνδρομή	Πραγμ. Συν. Δαπάνες έως 16/06/2004	Εισροή που δικαιολογεί η Δαπάνη Ενδιάμεση / Τελική	Πραγματοπ. Εισροές	Προβλέψεις Δαπάνων	Εισροή που δικαιολο- η Πρόβλεψη Δαπάνης Ενδιάμεση / Τελική
<b>Τομέας : Περιβάλλον</b>									
<b>Υποτομέας : Ύδρευση</b>									
<b>Ομάδα Ταξινόμ.: Έργα Νομού Λασιθίου</b>									
1	0_Εύηνος- 2/Ηλεκτρομηχανολογικά_30895	10,290,500.00	10,290,500.00	8,647,875.00	10,017,951.73	5,188,725.00	.00	1,729,575.00	.00
<b>Σύνολο Ομάδας Ταξινόμησης:</b>		10,290,500.00	10,290,500.00	8,647,875.00	10,017,951.73	5,188,725.00	.00	1,729,575.00	.00
<b>Ομάδα Ταξινόμ.: erga test</b>									
2	0_Ύδρευση-Αποχέτευση Αργούς Ορεστικού_31020	341,000.00	341,000.00	310,000.00	.00	.00	.00	.00	.00
<b>Σύνολο Ομάδας Ταξινόμησης:</b>		341,000.00	341,000.00	310,000.00	.00	.00	.00	.00	.00
<b>Σύνολο Υποτομέα:</b>		10,631,500.00	10,631,500.00	8,957,875.00	10,017,951.73	5,188,725.00	.00	1,729,575.00	.00
<b>Υποτομέας : Στερεά απόβλητα</b>									
<b>Ομάδα Ταξινόμ.: Έργα Νομού Λασιθίου</b>									
3	0_ΕΡΓΟ 1_30868	730.00	530.00	220.00	.00	.00	.00	.00	.00
<b>Σύνολο Ομάδας Ταξινόμησης:</b>		730.00	530.00	220.00	.00	.00	.00	.00	.00

ΕΛΛΗΝΙΚΗ ΔΗΜΟΚΡΑΤΙΑ  
ΥΠΟΥΡΓΕΙΟ ΟΙΚΟΝΟΜΙΑΣ ΚΑΙ ΟΙΚΟΝΟΜΙΚΩΝΚΩΔΙΚΟΣ ΕΚΤΥΠΩΣΗΣ ΤΣ (314)  
ΗΜΕΡ/ΝΙΑ ΕΚΔΟΣΕΩΣ : 16/06/2004  
ΩΡΑ : 10:25  
ΣΕΛΙΔΑ : 3 / 3**Δαπάνες / Εισροές ( Πραγματοποιηθείσες / Προβλέψεις )**Με Τομέα από Περιβάλλον έως Τεχνική Βοήθεια  
και Υποτομέα από Ύδρευση έως Τεχνική Βοήθεια  
Ομάδα από ταξινόμηση 1 έως  
Περιφέρεια από Χωρίς Νομό έως Κρήτης  
Νομός από Διανομαρχιακά έως Ήλιον Όρος

Ποσά σε Ευρώ

Α/Α	Α/Α Τίτλος Έργου (MIS)	Συνολικός Προϋπολογισμός	Επιλέξιμος Προϋπολογισμός	Αναλογούσα Συνδρομή	Πραγμ. Συν. Δαπάνες έως 16/06/2004	Εισροή που δικαιολογεί η Δαπάνη Ενδιάμεση / Τελική	Πραγματ. Εισροές	Προβλέψεις Δαπανών	Εισροή που δικαιολ. η Πρόβλεψη Δαπάνης Ενδιάμεση / Τελική
<b>Τομέας : Μεταφορές</b>									
<b>Υποτομέας : Δρόμοι - Οδικά Έργα</b>									
<b>Ομάδα Ταξινόμ.: Προστασία Δασών</b>									
13	h_Συγκεντρωτικό έργο ομάδας Προστ. Δασών 30757	165.00	135.00	45.00	.00	.00	.00	.00	.00
14	h_ΚΙ_ΤΙΤΛΟΣ30758 Έργο 1 ομάδας Προστ. Δασών 30758	524.00	524.00	241.00	.00	.00	.00	.00	.00
<b>Σύνολο Ομάδας Ταξινόμησης:</b>		689.00	659.00	286.00	.00	.00	.00	.00	.00
<b>Σύνολο Υποτομέα:</b>		689.00	659.00	286.00	.00	.00	.00	.00	.00
<b>Υποτομέας : Σιδηρόδρομοι</b>									
<b>Ομάδα Ταξινόμ.: Μαρκόπουλο - Καλύβια - Κουβαρά</b>									
15	h_τίτλος1_30854	1.350.00	900.00	300.00	1.000.00	222.22	.00	.00	.00
16	h_ΚΑΤΑΣΚΕΥΗ ΣΕΝΑΡΙΟΥ ΓΙΑ ΕΛΕΓΧΟ ΔΙΑΔΙΚΑΣΙΩΝ 30886	13.000.00	12.300.00	12.000.00	3.200.00	-997.046.15	.00	1.000.000.00	.00
<b>Σύνολο Ομάδας Ταξινόμησης:</b>		14.350.00	13.200.00	12.300.00	4.200.00	-996.823.93	.00	1.000.000.00	.00
<b>Σύνολο Υποτομέα:</b>		14.350.00	13.200.00	12.300.00	4.200.00	-996.823.93	.00	1.000.000.00	.00
<b>Σύνολο Τομέα:</b>		15.039.00	13.859.00	12.586.00	4.200.00	-996.823.93	.00	1.000.000.00	.00
<b>Σύνολο</b>		36.569.271.00	36.567.891.00	28.412.183.00	11.072.877.73	4.979.945.56	.00	6.617.876.00	.00



**3.8 Συγκεντρωτικά Στοιχεία Συμβάσεων {Τ.Σ. (315)}**

Διαδρομή στις οθόνες του ΟΠΣ/Τ.Σ.: *Παρακολούθηση> Εκτυπώσεις> Συγκεντρωτικά Στοιχεία Συμβάσεων*

Στην εκτύπωση αυτή αποτυπώνονται τα συγκεντρωτικά στοιχεία συμβάσεων σύμφωνα με τα κριτήρια που έχουν τεθεί στην οθόνη της εκτύπωσης. Παρουσιάζονται στοιχεία συμβάσεων για υποέργα ολοκληρωμένα, υπό εξέλιξη και προγραμματισθέντα.

Τα στοιχεία που εμφανίζονται στην εκτύπωση είναι:

- Ο κωδικός της εκτύπωσης: Τ.Σ. (315)
- Η ημερομηνία και η ώρα έκδοσης
- Η σελιδοποίηση της εκτύπωσης
- Ο τίτλος της εκτύπωσης
- Ποσά σε Χιλιάδες Ευρώ

Σε πίνακα παρατίθενται για κάθε κατηγορία-τομέα και κάθε υποκατηγορία-υποτομέα τα εξής στοιχεία των έργων:

Στην 1<sup>η</sup> στήλη ο Α/Α εγγραφής.

Στη 2<sup>η</sup> στήλη ο τίτλος του έργου.

Στην 3<sup>η</sup> στήλη ο επικαιροποιημένος προϋπολογισμός ανά έργο και συνολικά.

Στην 4<sup>η</sup> στήλη ο συνολικός προϋπολογισμός ανά έργο και συνολικά.

Οι στήλες 5 ως 9 (ενότητα Α) αναφέρονται σε ολοκληρωμένα υποέργα.

Στην 5<sup>η</sup> στήλη ο αρχικός προϋπολογισμός ανά έργο και συνολικά.

Στην 6<sup>η</sup> στήλη το τελικό ποσό ανά έργο και συνολικά.

Στην 7<sup>η</sup> στήλη οι πραγματοποιηθείσες πληρωμές ανά έργο και συνολικά.

Στην 8<sup>η</sup> στήλη το % ποσοστό της σύμβασης ανά έργο και συνολικά. Το ποσό προκύπτει ως ο λόγος του τελικού ποσού προς τον συνολικό προϋπολογισμό.

Στην 9<sup>η</sup> στήλη ο αριθμός των υποέργων.

Οι στήλες 10 ως 14 (ενότητα Β) αναφέρονται σε υποέργα με συμβάσεις υπό εξέλιξη.

Στη 10<sup>η</sup> στήλη ο αρχικός προϋπολογισμός ανά έργο και συνολικά.

Στην 11<sup>η</sup> στήλη το τρέχον ποσό ανά έργο και συνολικά.

Στη 12<sup>η</sup> στήλη οι πληρωμές ανά έργο και συνολικά.

Στη 13<sup>η</sup> στήλη το % ποσοστό της σύμβασης ανά έργο και συνολικά. Το ποσό προκύπτει ως ο λόγος του τρέχοντος ποσού προς τον συνολικό προϋπολογισμό.

Στη 14<sup>η</sup> στήλη ο αριθμός των υποέργων.

Οι στήλες 15 ως 17 (ενότητα Γ) αναφέρονται στα προγραμματισμένα έργα.

Στη 15<sup>η</sup> στήλη το εκτιμώμενο κόστος ανά έργο και συνολικά.

Στη 16<sup>η</sup> στήλη το % ποσοστό της σύμβασης ανά έργο και συνολικά. Το ποσό προκύπτει ως ο λόγος του εκτιμώμενου κόστους προς τον συνολικό προϋπολογισμό.

Στη 17<sup>η</sup> στήλη ο αριθμός των υποέργων.

Στην τελευταία σελίδα της εκτύπωσης εμφανίζονται τα σύνολα των παραπάνω ποσών.

Τα ποσά στις στήλες 5-9 συμπληρώνονται μόνο όταν στο Τριμηνιαίο Δελτίο Παρακολούθησης υποέργου έχει συμπληρωθεί το πεδίο «Πραγματική Ημερομηνία» και έχει καταχωριστεί στη διοικητική κατάσταση ένας από τους παρακάτω κωδικούς:

23 Έκδοση Βεβαίωσης Περαιώσης Εργασιών

551 Περαιώση Εργασιών (Μελέτης/ Ενέργειας) - Έκδοση Βεβαίωσης

558 Έκδοση Βεβαίωσης Περαιώσης Εργασιών

3551 Περαιώση Εργασιών (Μελέτης/ Ενέργειας) - Έκδοση Βεβαίωσης

3558 Έκδοση Βεβαίωσης Περαιώσης Εργασιών

ΥΠΟΥΡΓΕΙΟ ΟΙΚΟΝΟΜΙΑΣ ΚΑΙ ΟΙΚΟΝΟΜΙΚΩΝ

ΣΥΓΚΕΝΤΡΩΤΙΚΑ ΣΤΟΙΧΕΙΑ ΣΥΜΒΑΣΕΩΝ

ΤΑΜΕΙΟ ΣΥΝΟΧΗΣ 2000 - 2006

Κατηγορία από Περιβάλλον έως Τεχνική Βοήθεια

και Υποκατηγορία από Ύδρευση έως Τεχνική Βοήθεια

Διαχειριστική Αρχή από ΚΕΝΤΡΙΚΗ ΥΠΗΡΕΣΙΑ ΥΠ. ΕΘΝ. ΟΙΚΟΝΟΜΙΑΣ έως

ΔΙΑΧΕΙΡΙΣΤΙΚΗ ΑΡΧΗ Π.Ε.Π. ΚΡΗΤΗΣ

ΚΩΔΙΚΟΣ ΕΚΤΥΠΩΣΗΣ ΤΣ(315)

Σελίδα : 1 / 1

Ημερομηνία : 04/11/2004

Ωρα : 16:17

Ποσά σε Χιλιάδες Ευρώ

Α.Α.	ΤΙΤΛΟΣ ΕΡΓΟΥ	ΕΠΙΚΑΙΡΟΠ. ΠΡΟΥΠ. ΕΡΓΟΥ	ΣΥΝΟΛΙΚΟΣ ΠΡΟΥΠΟΛΟ- ΓΙΣΜΟΣ ΕΡΓΟΥ	Α. ΟΛΟΚΛΗΡΩΜΕΝΑ ΥΠΟΕΡΓΑ					Β. ΥΠΟΕΡΓΑ ΜΕ ΣΥΜΒΑΣΕΙΣ ΥΠΟ ΕΞΕΛΙΞΗ					Γ. ΠΡΟΓΡΑΜΜΑΤΕΘΕΝΤΑ		
				ΑΡΧΙΚΟΣ ΠΥ	ΤΕΛΙΚΟ ΠΟΣΟ	ΠΡΑΓΜ. ΠΛΗΡΩΜΕΣ	% ΣΥΜΒ.	ΑΡ. ΥΠ.	ΑΡΧΙΚΟΣ ΠΥ	ΤΡΕΧΟΝ ΠΟΣΟ	ΠΛΗΡΩΜΕΣ	% ΣΥΜΒ.	ΑΡ. ΥΠ.	ΕΚΤΙΜ. ΚΟΣΤΟΣ	% ΣΥΜΒ.	ΑΡ. ΥΠ.
1	2	3	4=6+11+15	5	6	7	8=6/4	9	10	11	12	13=11/4	14	15	16=15/4	17
1	Γαδουρά/ Ύδρευση ευρύτερης περιοχής της πόλης της Ρόδου. Φράγμα Γαδουρά. Ύδραγωγείο μεταφοράς και εγκαταστάσεις καθαρισμού νερού. Τμήμα Μελέτες/Σύμβουλος Διαχείρισης.	12,77	50,000					0					0	50,000	100,00	1
2	ΥΔΡΕΥΣΗ ΕΥΡΥΤΕΡΗΣ ΠΕΡΙΟΧΗΣ ΤΗΣ ΠΟΛΗΣ ΤΗΣ ΡΟΔΟΥ ΑΠΟ ΤΟ ΦΡΑΓΜΑ ΓΑΔΟΥΡΑ - ΣΤΑΔΙΟ ΚΑΤΑΣΚΕΥΗ	83,06					.00	0				.00	0		.00	0
3	Κατασκευή συγκροτήματος εγκαταστάσεων στο Θράσιο Πεδίο με γραμμή σύνδεσης	249,800	2.153,610					0	46,741	45,568	309	2,12	3	2.108,042	97,88	10
4	Συγκεντρωτικό έργο ομάδας Προστ. Δασών		100,000					0					0	100,000	100,00	1
5	Κ1_ΤΙΤΛΟΣ30758_Εργο 1 ομάδας Προστ. Δασών						.00	0				.00	0		.00	0
6	Εργο 2 ομάδας Προστ. Δασών						.00	0				.00	0		.00	0
7	Εργο αίτησης 17						.00	0				.00	0		.00	0
8	ΕΡΓΟ ΚΑΤΑΣΚΕΥΗΣ ΓΕΦΥΡΑΣ						.00	0				.00	0		.00	0
<b>ΣΥΝΟΛΟ</b>		345,641	2.303,610						46,741	45,568	309			2.258,042		

**3.9 Συγκεντρωτική Κατάσταση Έργων Ταμείου Συνοχής {Τ.Σ. (316)}**

Διαδρομή στις οθόνες του ΟΠΣ/Τ.Σ.: *Παρακολούθηση> Εκτυπώσεις> Συγκεντρωτική Κατάσταση Έργων Τ.Σ.*

Στην εκτύπωση αυτή αποτυπώνεται η συγκεντρωτική κατάσταση έργων Ταμείου Συνοχής σύμφωνα με τα κριτήρια που έχουν τεθεί στην οθόνη της εκτύπωσης. Στην οθόνη κριτηρίων υπάρχει δυνατότητα για προσδιορισμό δύο χρονικών περιόδων πραγματοποίησης δαπανών.

Τα στοιχεία που εμφανίζονται στην εκτύπωση είναι:

- Ο κωδικός της εκτύπωσης: Τ.Σ. (316)
- Η ημερομηνία και η ώρα έκδοσης
- Η σελιδοποίηση της εκτύπωσης
- Ο τίτλος της εκτύπωσης
- Η ένδειξη «Ποσά σε Ευρώ»

Σε πίνακα εμφανίζονται ταξινομημένα τα έργα ανά είδος (ομάδα, μεμονωμένα). Για κάθε κατηγορία-τομέα και κάθε υποκατηγορία-υποτομέα παρατίθενται τα εξής στοιχεία:

Στην 1<sup>η</sup> στήλη ο Α/Α εγγραφής.

Στη 2<sup>η</sup> στήλη η ονομασία του έργου.

Στην 3<sup>η</sup> στήλη ο συνολικός προϋπολογισμός Ταμείου Συνοχής ανά έργο και αθροίζει στο σύνολο των έργων ανά ομάδα (όπου υπάρχει), υποκατηγορία-υποτομέα, κατηγορία-τομέα.

Στην 4<sup>η</sup> στήλη οι πραγματοποιηθείσες δαπάνες στο χρονικό διάστημα που ορίζεται πρώτο στα κριτήρια αναζήτησης ανά έργο και αθροίζουν στο σύνολο των έργων ανά ομάδα (όπου υπάρχει), υποκατηγορία-υποτομέα, κατηγορία-τομέα..

Στην 5<sup>η</sup> στήλη ο λόγος των πραγματοποιημένων δαπανών, της στήλης 4, προς τον συνολικό προϋπολογισμό Τ.Σ ανά έργο και αθροίζει στο σύνολο των έργων ανά ομάδα (όπου υπάρχει), υποκατηγορία-υποτομέα, κατηγορία-τομέα.

Στην 6<sup>η</sup> στήλη οι πραγματοποιηθείσες δαπάνες στο χρονικό διάστημα που ορίζεται δεύτερο στα κριτήρια αναζήτησης ανά έργο και αθροίζουν στο σύνολο των έργων ανά ομάδα (όπου υπάρχει), υποκατηγορία-υποτομέα, κατηγορία-τομέα..

Στην 7<sup>η</sup> στήλη ο λόγος των πραγματοποιημένων δαπανών, της στήλης 6, προς τον συνολικό προϋπολογισμό Τ.Σ ανά έργο και αθροίζει στο σύνολο των έργων ανά ομάδα (όπου υπάρχει), υποκατηγορία-υποτομέα, κατηγορία-τομέα..

**ΤΑΜΕΙΟ ΣΥΝΟΧΗΣ**

Προγραμματισμός Ενταξη/Τροποσ. Παρακολούθηση Έλεγχος Χρηματορροές ΕΠΠΑ Εκτιμώσεις Βοηθ. Εργασίες Window Βοήθεια

Συγκεντρωτική Κατάσταση Έργων Τ.Σ.

Περιφέρεια Από [ ] Έως [ ]

Νομός Από [ ] Έως [ ]

Τομέας Από [ ] Έως [ ]

Υποτομέας Από [ ] Έως [ ]

Ομάδα Ταξινόμ. Από [ ] Έως [ ]

Ημερ. Πραγματ. Δαπανών Από 01/01/1993 Έως 31/12/2000

Από 01/01/2001 Έως 16/06/2004

Μέτρηση

Μονάδα  Εκατομμύρια

Χιλιάδες  Δισεκατομμύρια

Εκτύπωση

ΕΛΛΗΝΙΚΗ ΔΗΜΟΚΡΑΤΙΑ  
ΥΠΟΥΡΓΕΙΟ ΟΙΚΟΝΟΜΙΑΣ ΚΑΙ ΟΙΚΟΝΟΜΙΚΩΝ

ΚΩΔΙΚΟΣ ΕΚΤΥΠΩΣΗΣ ΤΣ (316)  
ΗΜΕΡ/ΝΙΑ ΕΚΔΟΣΕΩΣ : 18/06/2004  
ΩΡΑ : 12:13  
ΣΕΛΙΔΑ : 1 / 4

**Συγκεντρωτική Κατάσταση Έργων Τ.Σ.**

Με Κατηγορία από Περιβάλλον εως Τεχνική Βοήθεια  
και Υποκατηγορία από Ύδρευση εως Τεχνική Βοήθεια  
Ομάδα από εως  
Περιφέρεια από Χωρίς Νομό εως Κρήτης  
Νομός από Διοιομαρχιακά εως Ήλιον Όρος

Ποσά σε Ευρώ

ΑΑ	Α/Α Τίτλος Έργου (MIS)	Συνολικός προϋπ. Τ.Σ.	Πραγμ/σες Δαπάνες από 01/01/1993 εως 31/12/2000	%	Πραγμ/σες Δαπάνες από 01/01/2001 εως 18/06/2004	%
1	2	3	4	5=4/3	6	7=6/3
<b>Κατηγορία :</b> Περιβάλλον						
<b>Υποκατηγορία :</b> Ύδρευση						
<b>Ομάδα Έργων :</b> Έργα Νομού Λασιθίου						
1	0_Εύπνος-2/Ηλεκτρομηχανολογικά_30895	10,290,500.00	3,837,873.00	37.30	6,180,079.00	60.06
<b>Σύνολο Ομάδας:</b>		<b>10,290,500.00</b>	<b>3,837,873.00</b>	<b>37.30</b>	<b>6,180,079.00</b>	<b>60.06</b>
<b>Ομάδα Έργων :</b> erga test						
2	0_Ύδρευση-Αποχέτευση Αργους Ορεστικού_31020	341,000.00	.00	.00	.00	.00
<b>Σύνολο Ομάδας:</b>		<b>341,000.00</b>	<b>.00</b>	<b>.00</b>	<b>.00</b>	<b>.00</b>
3	0_Συνηνω τίτλος ths aitisis_31024	732.00	.00	.00	.00	.00
4	0_ergo periballontos Paylos_31027	600.00	.00	.00	600.00	100.00
5	0_τίτλος εργογ_31067	84.00	.00	.00	40.00	47.62
6	0_ΗΑΣΔΞΗΑΣΞΔΗ_30881	6,016,000.00	.00	.00	.00	.00
7	0_NANΣΥ_ΠΕΡΙΒΑΛΛΟΝ_30955	60,000.00	.00	.00	.00	.00
8	0_Έργο Περιβάλλοντος Ματούλα ΑΑΑΑΑΑΑΑ_31021	1,360.00	.00	.00	.00	.00
<b>Σύνολο Υποκατηγορίας:</b>		<b>16,710,276.00</b>	<b>3,837,873.00</b>	<b>22.97</b>	<b>6,180,719.00</b>	<b>36.99</b>
<b>Υποκατηγορία :</b> Υγρά Απόβλητα						
9	0_bioka_31025	600,000.00	.00	.00	8,200.00	1.37
10	0_Γαδουρά/ Ύδρευση ευρύτερης περιοχής της πόλης της Ρόδου. Φράγμα Γαδουρά.Υδραγωγείο μεταφοράς και εγκαταστάσεις καθαρισμού νερού. Τμήμα Μελέτες/Σύμβουλος Διαχείρισης_30696	12,776,980.00	.00	.00	.00	.00
11	0_Δίκτυο αποχέτευσης ακαθάρτων, ομβρίων στους δήμους Ηρακλείου και Αλικαρνασσού Κρήτης καθώς και βελτιώσεις στο σταθμό βιολογικού καθαρισμού του Δήμου Ηρακλείου Κρήτης_31080	21,302,274.00	.00	.00	1,100,000.00	5.16
12	1_KI321-2_30882	11,000.00	.00	.00	.00	.00
13	1_ΥΔΡΕΥΣΗ ΕΥΡΥΤΕΡΗΣ ΠΕΡΙΟΧΗΣ	83,062,775.00	.00	.00	.00	.00

ΕΛΛΗΝΙΚΗ ΔΗΜΟΚΡΑΤΙΑ  
ΥΠΟΥΡΓΕΙΟ ΟΙΚΟΝΟΜΙΑΣ ΚΑΙ ΟΙΚΟΝΟΜΙΚΩΝ

ΚΩΔΙΚΟΣ ΕΚΤΥΠΩΣΗΣ ΤΣ (316)  
ΗΜΕΡ/ΝΙΑ ΕΚΔΟΣΕΩΣ : 18/06/2004  
ΩΡΑ : 12:13  
ΣΕΛΙΔΑ : 4 / 4

**Συγκεντρωτική Κατάσταση Έργων Τ.Σ.**

Με Κατηγορία από Περιβάλλον εως Τεχνική Βοήθεια  
και Υποκατηγορία από Ύδρευση εως Τεχνική Βοήθεια  
Ομάδα από εως  
Περιφέρεια από Χωρίς Νομό εως Κρήτης  
Νομός από Διοιομαρχιακά εως Ήλιον Όρος

Ποσά σε Ευρώ

ΑΑ	Α/Α Τίτλος Έργου (MIS)	Συνολικός προϋπ. Τ.Σ.	Πραγμ/σες Δαπάνες από 01/01/1993 εως 31/12/2000	%	Πραγμ/σες Δαπάνες από 01/01/2001 εως 18/06/2004	%
1	2	3	4	5=4/3	6	7=6/3
<b>Κατηγορία :</b> Μεταφορές						
<b>Σύνολο Κατηγορίας:</b>		<b>781,211,603.00</b>	<b>20,000.00</b>	<b>.00</b>	<b>6,835,588.00</b>	<b>.87</b>
<b>Κατηγορία :</b> Τεχνική Βοήθεια						
<b>Υποκατηγορία :</b> Τεχνική Βοήθεια						
35	0_GRAFIKES PARASTASEIS_31045	12,300,000.00	.00	.00	.00	.00
36	0_TEST GRA PAR_31046	106,000,000.00	.00	.00	.00	.00
37	0_Κωδικός ΜΙΣ ΤΙΤΛΟΣ_30923	6,000,000.00	.00	.00	120,000.00	2.00
38	1_Κωδικός ΜΙΣ 2 Περιγραφή_30924	9,000,000.00	.00	.00	3,000.00	.03
<b>Σύνολο Υποκατηγορίας:</b>		<b>133,300,000.00</b>	<b>.00</b>	<b>.00</b>	<b>123,000.00</b>	<b>.09</b>
<b>Σύνολο Κατηγορίας:</b>		<b>133,300,000.00</b>	<b>.00</b>	<b>.00</b>	<b>123,000.00</b>	<b>.09</b>
<b>Σύνολο</b>		<b>1,075,374,494.00</b>	<b>3,867,873.00</b>	<b>.36</b>	<b>15,320,233.00</b>	<b>1.42</b>

**3.10 Αναλυτικά Στοιχεία Συμβάσεων Έργου {Τ.Σ. (317)}**

Διαδρομή στις οθόνες του ΟΠΣ/Τ.Σ.: *Παρακολούθηση> Εκτυπώσεις> Αναλυτικά Στοιχεία Συμβάσεων Έργου*

Στην εκτύπωση αυτή αποτυπώνονται τα αναλυτικά στοιχεία συμβάσεων έργου σύμφωνα με τα κριτήρια που έχουν τεθεί στην οθόνη της εκτύπωσης.

Τα στοιχεία που εμφανίζονται στην εκτύπωση είναι:

- Ο κωδικός της εκτύπωσης: Τ.Σ. (317)
- Η ημερομηνία και η ώρα έκδοσης
- Η σελιδοποίηση της εκτύπωσης
- Ο τίτλος της εκτύπωσης
- Ο τίτλος του έργου
- ο αριθμός της απόφασης και κωδικός MIS
- ο εγκεκριμένος προϋπολογισμός σε Ευρώ
- Η ένδειξη «Ποσά σε Ευρώ»

Σε πίνακα παρατίθενται για ένα έργο τα εξής στοιχεία των υποέργων του:

Στην 1<sup>η</sup> στήλη ο Α/Α εγγραφής.

Στη 2<sup>η</sup> στήλη ο τίτλος του υποέργου.

Στην 3<sup>η</sup> στήλη ο τίτλος του αναδόχου.

Στην 4<sup>η</sup> στήλη η ημερομηνία ανάληψης Νομικής Δέσμευσης ή προβλεπόμενη ημερομηνία.

Στην 5<sup>η</sup> στήλη ο αριθμός της σύμβασης.

Στην 6<sup>η</sup> στήλη η ημερομηνία έναρξης.

Στην 7<sup>η</sup> στήλη η ημερομηνία περάτωσης.

Στην 8<sup>η</sup> στήλη ο προϋπολογισμός της σύμβασης ή το εκτιμώμενο κόστος ανά υποέργο, που αθροίζει σε σύνολο για τα υποέργα.

Στην 9<sup>η</sup> στήλη το προβλεπόμενο κόστος ανά υποέργο, που αθροίζει σε σύνολο για τα υποέργα.

Στη 10<sup>η</sup> στήλη οι πραγματοποιηθείσες δαπάνες ανά υποέργο, που αθροίζει σε σύνολο για τα υποέργα.

Στην 11<sup>η</sup> στήλη το % ποσοστό της απορρόφησης ανά υποέργο, που αθροίζει σε σύνολο για τα υποέργα.

Στη 12<sup>η</sup> στήλη οι προβλέψεις δαπανών (μέχρι το επόμενο εξάμηνο) ανά υποέργο, που αθροίζει σε σύνολο για τα υποέργα.

ΕΛΛΗΝΙΚΗ ΔΗΜΟΚΡΑΤΙΑ  
ΥΠΟΥΡΓΕΙΟ ΟΙΚΟΝΟΜΙΑΣ ΚΑΙ ΟΙΚΟΝΟΜΙΚΩΝ

ΚΩΔΙΚΟΣ ΕΚΤΥΠΩΣΗΣ ΤΣ (317)  
ΗΜΕΡ/ΝΙΑ ΕΚΔΟΣΕΩΣ : 17/06/2004  
ΩΡΑ : 14:22  
ΣΕΛΙΔΑ : 1 / 2

Αναλυτικά Στοιχεία Υποέργων / Συμβάσεων

Με Κατηγορία από Περιβάλλον έως Τεχνική Βοήθεια  
και Υποκατηγορία από Ύδρευση έως Τεχνική Βοήθεια

Τίτλος έργου : ΚΙ\_ΠΠΛΟΣ ΕΡΓΟΥ-1 : ΚΑΤΑΣΚΕΥΗ ΧΩΡΟΥ ΥΓΙΕΙΝΟΜΙΚΗΣ ΤΑΦΗΣ ΑΠΟΡΡΙΜΜΑΤΩΝ (ΤΜΗΜΑ ΙΙ)  
ΔΥΤΙΚΗΣ ΑΤΤΙΚΗΣ

Αρ.Απόφ. / Κωδικός MIS : Ε(2000)309 / 30925

Εγκκ. Προϋπ.εργου σε Ευρώ 476,854.00

ΑΑ	Τίτλος Υποέργου	Ανάδοχος	Ημερομηνία Ανάληψης Νομικής Δέσμευσης	Αριθμός Σύμβασης	Ημερομ. Εναρξης	Ημερομ. Περάτωσης	Προϋπολογισμός Σύμβασης	Ποσά σε		% Απορ.	Ετήσιες Προβλέψεις Δαπανών (μέχρι το επόμενο εξάμηνο)
								Προβλεπόμενο Κόστος	Πραγμ. Δαπάνες		
1	2	3	4	5	6	7	8	9	10	11	12
1	ΚΙ_ΥΠΝΕ-01	ΚΕΚ Ε.Ε.Δ.Ε.	01/01/00	62312	01/01/00	31/12/01	110,000.00		16,000.00	14.55	520,000.00
2	ΚΙ_ΥΠΝΕ-02	Ν. ΡΟΜΠΟΣ & ΣΥΝΕΡΓΑΤΕΣ	01/01/00	62313	01/01/00	31/12/05	300,000.00		6,000.00	2.00	.00
<b>Σύνολο Υποέργων</b>							410,000.00		22,000.00	5.37	520,000.00



ΕΛΛΗΝΙΚΗ ΔΗΜΟΚΡΑΤΙΑ  
ΥΠΟΥΡΓΕΙΟ ΟΙΚΟΝΟΜΙΑΣ ΚΑΙ ΟΙΚΟΝΟΜΙΚΩΝ

ΚΩΔΙΚΟΣ ΕΚΤΥΠΩΣΗΣ ΤΣ (317)  
ΗΜΕΡ/ΝΙΑ ΕΚΔΟΣΕΩΣ : 17/06/2004  
ΩΡΑ : 14:22  
ΣΕΛΙΔΑ : 2 / 2

Αναλυτικά Στοιχεία Υποέργων / Συμβάσεων

Με Κατηγορία από Περιβάλλον έως Τεχνική Βοήθεια  
και Υποκατηγορία από Ύδρευση έως Τεχνική Βοήθεια

Τίτλος έργου : ΚΙ\_ΠΤΛΟΣ ΕΡΓΟΥ-1 : ΚΑΤΑΣΚΕΥΗ ΧΩΡΟΥ ΥΓΙΕΙΝΟΜΙΚΗΣ ΤΑΦΗΣ ΑΠΟΡΡΙΜΜΑΤΩΝ (ΤΜΗΜΑ ΙΙ)  
ΔΥΤΙΚΗΣ ΑΤΤΙΚΗΣ

Αρ.Απόφ. / Κωδικός MIS : Ε(2000)309 / 30925

Εγκκ. Προϋπ.έργου σε Ευρώ 476,854.00

Ποσά σε Ευρώ

ΑΑ	Τίτλος Υποέργου	Ανάδοχος	Ημερομηνία Ανάληψης Νομικής Δέσμευσης	Αριθμός Σύμβασης	Ημερομ. Εναρξης	Ημερομ. Περάτωσης	Προϋπολογισμός Σύμβασης	Προβλεπόμενο Κόστος	Πραγμ. Δαπάνες	% Απορ.	Ετήσιες Προβλέψεις Δαπανών (μέχρι το επόμενο εξάμηνο)
1	2	3	4	5	6	7	8	9	10	11	12
<b>Σύνολο Έργου</b>							410,000.00		22,000.00	5.37	520,000.00

**3.11 Εξέλιξη Νομικών Δεσμεύσεων Έργων Ταμείου Συνοχής {Τ.Σ. (322)}**

Διαδρομή στις οθόνες του ΟΠΣ/Τ.Σ.: *Παρακολούθηση> Εκτυπώσεις> Εξέλιξη Νομικών Δεσμεύσεων Έργων Ταμείου Συνοχής*

Στην εκτύπωση αυτή αποτυπώνεται η εξέλιξη των νομικών δεσμεύσεων σύμφωνα με τα κριτήρια που έχουν τεθεί στην οθόνη της εκτύπωσης.

Τα στοιχεία που εμφανίζονται στην εκτύπωση είναι:

- Ο κωδικός της εκτύπωσης: Τ.Σ. (322)
- Η ημερομηνία και η ώρα έκδοσης
- Η σελιδοποίηση της εκτύπωσης
- Ο τίτλος της εκτύπωσης
- Ο τίτλος του έργου
- Έργο (κωδικός MIS)
- Αριθμός της απόφασης/ ημερομηνία
- Αριθμός Ταμείου Συνοχής
- Ο συνολικός προϋπολογισμός του έργου
- Η συνδρομή του Ταμείου Συνοχής
- Η ένδειξη «Ποσά σε Ευρώ»

Σε πίνακα παρατίθενται για ένα έργο τα εξής στοιχεία των υποέργων του:

Στην 1<sup>η</sup> στήλη ο Α/Α εγγραφής.

Στη 2<sup>η</sup> στήλη το είδος του υποέργου.

Στην 3<sup>η</sup> στήλη σύντομη περιγραφή.

Στην 4<sup>η</sup> στήλη ο αριθμός της σύμβασης.

Στην 5<sup>η</sup> στήλη το επιλέξιμο ποσό στο Ταμείο Συνοχής

Στην 6<sup>η</sup> στήλη σχόλια.

Στην 7<sup>η</sup> στήλη το σύστημα δημοπράτησης.

Στην 8<sup>η</sup> στήλη η ημερομηνία ανακοίνωσης στον τύπο / Φ.Ε.Κ.

Στην 9<sup>η</sup> στήλη η ημερομηνία υπογραφής της σύμβασης.

Στις δύο τελευταίες γραμμές του πίνακα εμφανίζεται το Σύνολο Συμβάσεων σε Ευρώ και το ποσοστό συμβασιοποίησης των συνολικών επιλέξιμων δαπανών.

ΕΛΛΗΝΙΚΗ ΔΗΜΟΚΡΑΤΙΑ  
ΥΠΟΥΡΓΕΙΟ ΟΙΚΟΝΟΜΙΑΣ ΚΑΙ ΟΙΚΟΝΟΜΙΚΩΝ

ΚΩΔΙΚΟΣ ΕΚΤΥΠΩΣΗΣ ΤΣ (322)  
ΗΜΕΡ/ΝΙΑ ΕΚΔΟΣΕΩΣ : 17/06/2004  
ΩΡΑ : 14:29  
ΣΕΛΙΔΑ : 1 / 1

**ΕΞΕΛΙΞΗ ΝΟΜΙΚΩΝ ΔΕΣΜΕΥΣΕΩΝ ΕΡΓΩΝ ΤΑΜΕΙΟΥ ΣΥΝΟΧΗΣ**

**ΚΙ\_ΤΙΤΛΟΣ ΕΡΓΟΥ-1 : ΚΑΤΑΣΚΕΥΗ ΧΩΡΟΥ ΥΓΙΕΙΝΟΜΙΚΗΣ ΤΑΦΗΣ ΑΠΟΡΡΙΜΜΑΤΩΝ (ΤΜΗΜΑ  
II) ΔΥΤΙΚΗΣ ΑΤΤΙΚΗΣ**

Εργο : 30925

ΑΠΟΦΑΣΗ Τ.Σ. / ΗΜΕΡΟΜ. : Ε(2000)30925 / 31/12/2000

ΑΡΙΘΜΟΣ Τ.Σ. : ΚΙ\_ΑΤΣ : ...

Σ. ΠΡΟΫΠ. ΕΡΓΟΥ : 476,854.00

ΣΥΝΔΡΟΜΗ Τ.Σ. : 21,300.00

Ποσά σε Ευρώ

α / α	Είδος Υποέργου	Σύντομη Περιγραφή	Αριθμός Σύμβασης	Επιλέξιμο Ποσό ΤΣ	Σχόλια	Σύστημα Δημοπράτησης	Ημερομ. Δημοσ. στην Εφημερίδα των ΕΚ. /Αριθμός Φύλλο	Ημερομ. Υπογραφής της Σύμβασης
1	ΑΓΟΡΑ ΑΚΙΝΗΤΟΥ (ΓΗΠΕΔΟΥ - ΚΤΙΡΙΟΥ)	ΚΙ_ΥΠ/Ε-01	62312	110,000.00	ΣΧΟΛΙΑ	ΣΥΣΤ. ΔΗΜΟΠΡ.	01/10/1999 ΦΕΚ	01/01/2000
2	ΕΡΓΟΛΑΒΙΑ	ΚΙ_ΥΠ/Ε-02	62313	300,000.00	ΣΧΟΛΙΑ	ΣΥΣ. ΔΗΜΟΠΡ. ...	01/01/1998 ΦΕΚ ...	01/01/2000

**Σύνολο Συμβάσεων σε ευρώ : 410,000.00**

Ποσοστό Συμβασιοποίησης : 85.98 ΤΩΝ ΣΥΝΟΛΙΚΩΝ ΕΠΙΛΕΞΙΜΩΝ ΔΑΠΑΝΩΝ

**3.12 Έντυπο Ανάλυσης Νομικής Δέσμευσης {Τ.Σ. (323)}**

Διαδρομή στις οθόνες του ΟΠΣ/Τ.Σ.: *Παρακολούθηση > Εκτυπώσεις > Έντυπο Ανάλυσης Νομικής Δέσμευσης*

Στην εκτύπωση αυτή αποτυπώνεται η ανάλυση των νομικών δεσμεύσεων σύμφωνα με τα κριτήρια που έχουν τεθεί στην οθόνη της εκτύπωσης.

Τα στοιχεία που εμφανίζονται στην εκτύπωση είναι:

- Ο κωδικός της εκτύπωσης: Τ.Σ. (323)
- Η ημερομηνία και η ώρα έκδοσης
- Η σελιδοποίηση της εκτύπωσης
- Η ένδειξη «Ποσά σε Ευρώ»

Στοιχεία Ν.Δ.: Α/Α Ν.Δ., τίτλος Ν.Δ., ημερομηνία ανάληψης Ν.Δ., ημερομηνία λήξης Ν.Δ., συνολικό ποσό Ν.Δ. σε Ευρώ, Τελικός Δικαιούχος (περιγραφή/ κωδικός), κατάσταση Ν.Δ., ημερομηνία τροποποίησης Ν.Δ., Αιτιολογία τροποποίησης Ν.Δ., Ανάδοχοι υποέργων (επωνυμία, ΑΦΜ, ΔΟΥ)

Αρχική Ν.Δ. (αν η παρούσα Ν.Δ. αποτελεί συμπληρωματική σύμβαση άλλης Ν.Δ.), με στοιχεία: Α/Α Ν.Δ., τίτλο Ν.Δ., κατάσταση (τελική τροποποίηση), κωδικό MIS έργου, κωδικό υποέργων, τίτλο υποέργου.

Υποέργα (που συμμετέχουν στη Ν.Δ) με στοιχεία: Α/Α, Τ.Σ., τομέα, υποτομέα, MIS έργου, υποέργο, τίτλο υποέργου, συνολικό ποσό Υ/Ε, επιλέξιμο ποσό Υ/Ε, δημόσια δαπάνη, ιδιωτική συμμετοχή.

**ΕΝΤΥΠΟ ΑΝΑΛΥΣΗΣ ΝΟΜΙΚΗΣ ΔΕΣΜΕΥΣΗΣ**

ΚΩΔΙΚΟΣ ΕΚΤΥΠΩΣΗΣ ΤΣ (0323)  
 ΗΜΕΡ/ΝΙΑ: 23/01/2004  
 ΩΡΑ : 15:48  
 ΣΕΛΙΔΑ : 1/1  
 Ποσά σε: ΕΥΡΩ

										Α/Α Ν.Δ.	62312				
ΤΙΤΛΟΣ Ν.Δ.										ΚΙ_ΤΙΤΛΟΣ ΕΡΓΟΥ-1 : ΚΑΤΑΣΚΕΥΗ ΧΩΡΟΥ ΥΓΙΕΙΝΟΝΟΜΙΚΗΣ ΤΑΦΗΣ ΑΠΟΡΡΙΜΜΑΤΩΝ (ΤΜΗΜΑ ΙΙ) ΔΥΤΙΚΗΣ ΑΤΤΙΚΗΣ - ΚΙ_ΥΠ/Ε-01					
ΗΜΕΡΟΜΗΝΙΑ ΑΝΑΛΗΨΗΣ Ν.Δ.		ΗΜΕΡΟΜΗΝΙΑ ΛΗΞΗΣ Ν.Δ.		ΣΥΝΟΛΙΚΟ ΠΟΣΟ Ν.Δ. ΣΕ ΕΥΡΩ			ΤΕΛΙΚΟΣ ΔΙΚΑΙΟΥΧΟΣ			ΤΕΛΙΚΟΣ ΔΙΚΑΙΟΥΧΟΣ					
01/01/2000		31/12/2001		150.000.00			ΕΝΙΑΙΟΣ ΣΥΝΔΕΣΜΟΣ ΔΗΜΩΝ & ΚΟΙΝΟΤΗΤΩΝ Ν. ΑΤΤΙΚΗΣ			4050901					
ΚΑΤΑΣΤΑΣΗ Ν.Δ.			ΗΜΕΡΙΑ ΤΡΟΠΟΠΟΙΗΣΗΣ ΤΗΣ Ν.Δ.			ΑΙΤΙΟΛΟΓΙΑ ΤΡΟΠΟΠΟΙΗΣΗΣ ΤΗΣ Ν.Δ.									
ΑΡΧΙΚΗ															
ΑΝΑΔΟΧΟΙ ΥΠΟΕΡΓΩΝ															
Α.Α.		ΕΠΩΝΥΜΙΑ				ΑΦΜ		ΔΟΥ							
1		ΚΕΚ Ε.Ε.Δ.Ε.				009061849		Κ' ΑΘΗΝΩΝ							
Η ΠΑΡΟΥΣΑ Ν.Δ. ΑΠΟΤΕΛΕΙ ΣΥΜΠΛΗΡΩΜΑΤΙΚΗ ΣΥΜΒΑΣΗ ΑΛΛΗΣ Ν.Δ.; (ΕΑΝ ΝΑΙ, ΝΑ ΠΕΡΙΓΡΑΦΕΙ ΠΑΡΑΚΑΤΩ Η ΑΡΧΙΚΗ Ν.Δ.)										ΝΑΙ		ΟΧΙ		X	
ΑΡΧΙΚΗ Ν.Δ.		Α/Α Ν.Δ.		ΤΙΤΛΟΣ Ν.Δ.			ΚΑΤΑΣΤΑΣΗ		ΚΩΔ. MIS ΕΡΓΟΥ		ΚΩΔ. Υ/Ε		ΤΙΤΛΟΣ ΥΠΟΕΡΓΟΥ		
				ΤΕΛΙΚΗ ΤΡΟΠΟΠΟΙΗΣΗ											
ΥΠΟΕΡΓΑ ΠΟΥ ΣΥΜΜΕΤΕΧΟΥΝ ΣΤΗ Ν.Δ.															
ΚΩΔΙΚΟΙ															
Α.Α.		Τ.Σ.	ΤΟΜΕΑΣ	ΥΠΟΤΟΜΕΑΣ	MIS ΕΡΓΟΥ	ΥΠΟΕΡΓΟ	ΤΙΤΛΟΣ ΥΠΟΕΡΓΟΥ			ΣΥΝΟΛΙΚΟ ΠΟΣΟ Υ/Ε	ΕΠΙΛΕΞΙΜΟ ΠΟΣΟ Υ/Ε (1) + (2)	ΔΗΜΟΣΙΑ ΔΑΠΑΝΗ (1)	ΙΔΙΩΤΙΚΗ ΣΥΜΜΕΤΟΧΗ (2)		
1		2	1	3	30925	1				110.000.00	110.000.00	110.000.00	.00		

**3.13 Έκθεση Προόδου {Τ.Σ. (324)}**

Διαδρομή στις οθόνες του ΟΠΣ/Τ.Σ.: *Παρακολούθηση > Εκτυπώσεις > Έκθεση Προόδου*

Στην εκτύπωση αυτή αποτυπώνεται αναλυτικά η πρόοδος του έργου, που δόθηκε στα κριτήρια αναζήτησης. Τα πεδία παίρνουν τιμές από το τελευταίο ελεγμένο τριμηνιαίο δελτίο παρακολούθησης έργου.

Συγκεκριμένα, η έκθεση περιλαμβάνει τις εξής ενότητες:

- 1 Στοιχεία έργου: Τίτλος, MIS, αριθμός Ταμείου Συνοχής, Εγκριτική Απόφαση, Τροποποιητικές Αποφάσεις, Είδος έργου, Χωροθέτηση.
- 2 Στοιχεία Φορέα Υλοποίησης (Τελικού Δικαιούχου)
- 3 Περιγραφή της πορείας υλοποίησης του έργου: συνοπτική περιγραφή έργου και υποέργων, εξέλιξη νομικών δεσμεύσεων, όροι αποφάσεων, έλεγχοι που πραγματοποιήθηκαν και μέτρα που ελήφθησαν, προβλήματα και λύσεις.
- 4 Συμβατότητα με άλλες πολιτικές
- 5 Δημοσιότητα

ΕΛΛΗΝΙΚΗ ΔΗΜΟΚΡΑΤΙΑ  
ΥΠΟΥΡΓΕΙΟ ΟΙΚΟΝΟΜΙΑΣ & ΟΙΚΟΝΟΜΙΚΩΝ

ΚΩΔΙΚΟΣ ΕΚΤΥΠΩΣΗΣ ΤΣ (324)  
ΗΜΕΡ/ΝΙΑ ΕΚΔΟΣΕΩΣ : 11/06/2004  
ΩΡΑ : 14:56  
ΣΕΛΙΔΑ : 1 / 6

ΚΑΤΗΓΟΡΙΑ
Περιβάλλον
<b>ΕΚΘΕΣΗ ΠΡΟΟΔΟΥ ΓΙΑ ΤΗΝ ΠΕΡΙΟΔΟ ΑΠΟ ΕΝΑΡΞΗ ΥΛΟΠΟΙΗΣΗΣ ΜΕΧΡΙ ΚΑΙ 1ο ΤΡΙΜΗΝΟ 2002</b>

**1. ΣΤΟΙΧΕΙΑ ΕΡΓΟΥ**

ΚΩΔΙΚΟΣ MIS	ΤΙΤΛΟΣ ΕΡΓΟΥ	ΑΡ. ΤΑΜΕΙΟΥ ΣΥΝΟΧΗΣ
30696	Γαδουρά/ Υδρευση ευρύτερης περιοχής της πόλης της Ρόδου.Φράγμα Γαδουρά. Υδραγωγείο μεταφοράς και εγκαταστάσεις καθαρισμού νερού.Τμήμα Μελέτες/Σύμβουλος Διαχείρισης.	2
ΕΓΚΡΙΤΙΚΗ ΑΠΟΦΑΣΗ:		E(97)3951
ΤΡΟΠΟΠΟΙΗΤΙΚΕΣ ΑΠΟΦΑΣΕΙΣ ΕΡΓΟΥ:		E(98)1837 E(99)4012 E(01)570
ΕΙΔΟΣ ΕΡΓΟΥ: ΣΤΑΔΙΟ		
ΧΩΡΟΘΕΤΗΣΗ ΕΡΓΟΥ:		
Α/Α	ΠΕΡΙΦΕΡΕΙΑ	ΝΟΜΟΣ
1	Νοτίου Αιγαίου	Δωδεκανήσου
		Δήμος Ρόδου Νομού Δωδεκανήσου

**2. ΦΟΡΕΑΣ ΥΛΟΠΟΙΗΣΗΣ**

1020105	ΕΛΛΗΝΙΚΟΣ ΟΡΓΑΝΙΣΜΟΣ ΤΟΥΡΙΣΜΟΥ (Ε.Ο.Τ.)
---------	---

**3. ΠΕΡΙΓΡΑΦΗ ΤΗΣ ΠΟΡΕΙΑΣ ΥΛΟΠΟΙΗΣΗΣ ΤΟΥ ΕΡΓΟΥ**

**3.1 ΣΥΝΟΠΤΙΚΗ ΠΕΡΙΓΡΑΦΗ ΠΡΟΟΔΟΥ ΕΡΓΟΥ**

*(Σε ότι αφορά στην αποτίμηση της πορείας υλοποίησης του έργου επισυνάπτεται Πίνακας Προόδου Οικονομικό - Φοσικό Αντικειμένου και Ειδικά στοιχεία έργου).*

**3.2 ΣΥΝΟΠΤΙΚΗ ΠΕΡΙΓΡΑΦΗ ΠΡΟΟΔΟΥ ΥΠΟΕΡΓΩΝ**

*(Σε ότι αφορά στην αποτίμηση της πορείας υλοποίησης των υποέργων επισυνάπτεται Πίνακας Σύγκρισης προόδου οικονομικού και φυσικού αντικειμένου).*

**3.3 ΕΞΕΛΙΞΗ ΝΟΜΙΚΩΝ ΔΕΣΜΕΥΣΕΩΝ**

*(Σε ότι αφορά στην αποτίμηση της εξέλιξης των νομικών δεσμεύσεων επισυνάπτονται*

*Α) Πίνακας εξέλιξης Νομικών Δεσμεύσεων στον οποίο αποτυπώνεται και το ποσοστό συμβασιολογίας του προϋπολογισμού έργου.*

*Β) Πίνακας Αναλυτικών Στοιχείων Συμβάσεων Έργου στον οποίο αναφέρονται ανά σύμβαση οι πραγματοποιηθείσες δαπάνες και οι προβλέψεις δαπανών μέχρι το επόμενο εξάμηνο.*

*Γ) Πίνακας Συγκεντρωτικών Στοιχείων Συμβάσεων στον οποίο απεικονίζεται το ποσοστό των ολοκληρωμένων, υπό εξέλιξη και προγραμματισμένων υποέργων).*

**3.4 ΟΡΟΙ ΑΠΟΦΑΣΕΩΝ** (Στην περίπτωση που δεν προβλέπονται ειδικοί όροι από την απόφαση δεν συμπληρώνεται)

Α/Α	ΟΡΟΣ	ΑΠΟΦΑΣΗ	ΗΜΕΡΟΜΗΝΙΑ
1	1ος όρος απόφασης	κκκβηγί	
2	2ος όρος απόφασης		
3	3ος όρος απόφασης		

**3.5 ΕΛΕΓΧΟΙ ΠΟΥ ΠΡΑΓΜΑΤΟΠΟΙΗΘΗΚΑΝ ΚΑΙ ΜΕΤΡΑ ΠΟΥ ΕΛΗΦΘΗΣΑΝ**

*Επισυνάπτεται σχετική αναφορά για τους ελέγχους που πραγματοποιήθηκαν και τα μέτρα που ελήφθησαν.*

**3.6 ΠΡΟΒΛΗΜΑΤΑ ΚΑΙ ΛΥΣΕΙΣ**

Α/Α	ΠΕΡΙΓΡΑΦΗ ΠΡΟΒΛΗΜΑΤΟΣ	ΠΕΡΙΓΡΑΦΗ ΛΥΣΗΣ	ΗΜ.ΕΠΙΛΥΣΗΣ
-----	-----------------------	-----------------	-------------

**4. ΣΥΜΒΑΤΟΤΗΤΑ ΜΕ ΑΛΛΕΣ ΠΟΛΙΤΙΚΕΣ****4.1 ΠΕΡΙΒΑΛΛΟΝ**

Α/Α	ΤΙΤΛΟΣ ΥΠΟΕΡΓΟΥ	ΠΕΡΙΒΑΛΛΟΝΤΙΚΗ ΑΔΕΙΟΔΟΤΗΣΗ/ΑΠΑΛΛΑΓΗ	ΗΜΕΡΟΜΗΝΙΑ ΠΡΑΓΜΑΤΟΠ.
-----	-----------------	-------------------------------------	-----------------------

**4.2 ΑΛΛΕΣ ΠΟΛΙΤΙΚΕΣ**

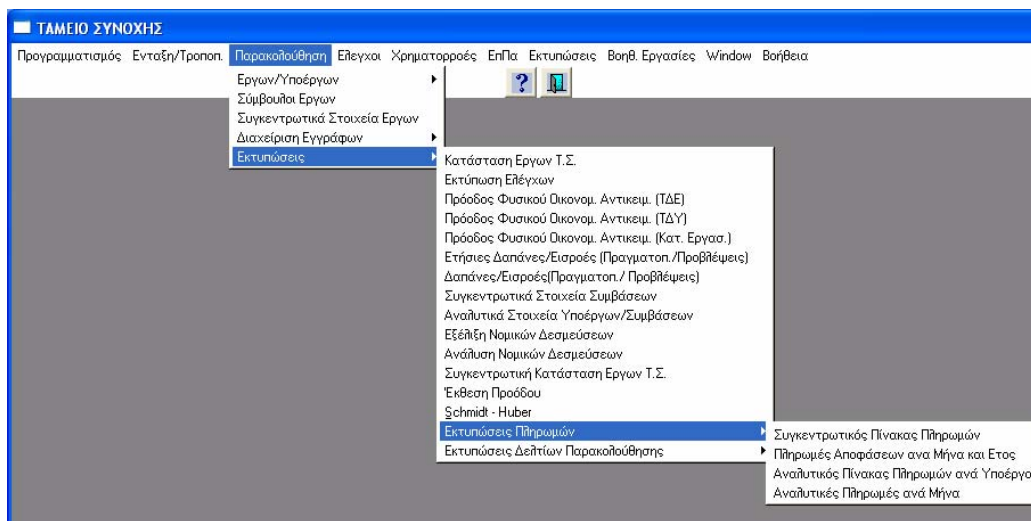
*Ανταγωνισμός: Οι δημοσιεύσεις των διαγωνισμών που πραγματοποιήθηκαν αναφέρονται στον Πίνακα Εξέλιξης Νομικών Δεσμεύσεων*

**5. ΔΗΜΟΣΙΟΤΗΤΑ**

--

### 3.14 Εκτυπώσεις Πληρωμών

Διαδρομή στις οθόνες του ΟΠΣ/Τ.Σ.: Παρακολούθηση > Εκτυπώσεις > Εκτυπώσεις Πληρωμών



#### 3.14.1 Συγκεντρωτικός Πίνακας Πληρωμών – Πληρωμές ανά μήνα και έτος {Τ.Σ. (332)}

Διαδρομή στις οθόνες του ΟΠΣ/Τ.Σ.: Παρακολούθηση > Εκτυπώσεις > Εκτυπώσεις Πληρωμών > Συγκεντρωτικός Πίνακας Πληρωμών

Στην εκτύπωση αυτή αποτυπώνεται ο συγκεντρωτικός πίνακας πληρωμών ανά έτος και μήνα. Οι πληρωμές εμφανίζονται ταξινομημένες ανά μήνα, όπως προκύπτουν ως αθροίσματα των ποσών από τα ΜΔΠΥ ενός έργου.

Τα στοιχεία που εμφανίζονται στην εκτύπωση είναι:

- Ο κωδικός της εκτύπωσης: Τ.Σ. (332)
- Η ημερομηνία και η ώρα έκδοσης
- Η σελιδοποίηση της εκτύπωσης
- Ο τίτλος της εκτύπωσης
- Τίτλος έργου
- Απόφαση/ ημερομηνία
- Κωδικός MIS
- Η ένδειξη «Ποσά σε Ευρώ»

Σε πίνακα παρατίθενται τα ποσά πληρωμών ανά μήνα και τα σύνολα για κάθε έτος.

ΕΛΛΗΝΙΚΗ ΔΗΜΟΚΡΑΤΙΑ  
ΥΠΟΥΡΓΕΙΟ ΟΙΚΟΝΟΜΙΑΣ ΚΑΙ ΟΙΚΟΝΟΜΙΚΩΝ

ΚΩΔΙΚΟΣ ΕΚΤΥΠΩΣΗΣ ΤΣ (332)  
ΗΜΕΡ/ΝΙΑ ΕΚΔΟΣΕΩΣ : 17/06/2004  
ΩΡΑ : 14:33  
ΣΕΛΙΔΑ : 1 / 1

Τίτλος Έργου ΚΙ\_ΤΙΤΛΟΣ ΕΡΓΟΥ-1 : ΚΑΤΑΣΚΕΥΗ ΧΩΡΟΥ ΥΓΙΕΙΝΟΜΙΚΗΣ ΤΑΦΗΣ ΑΠΟΡΡΙΜΜΑΤΩΝ (ΤΜΗΜΑ ΙΙ) ΔΥΤΙΚΗΣ ΑΤΤΙΚΗΣ

Απόφαση / Ημερομ. : Ε(2000)30925 / 31/12/2000

Κωδικός ΜΙΣ: 30925

ΠΛΗΡΩΜΕΣ ΕΡΓΩΝ ΑΝΑ ΜΗΝΑ ΚΑΙ ΕΤΟΣ

Ποσά σε Ευρώ

Ετος	2000	2001	2002	2003	2004	2005	2006	2007	2008	Σύνολα
Μήνας										
ΙΑΝΟΥΑΡΙΟΣ	.00	10.000.00	.00	.00	.00	.00	.00	.00	.00	10.000.00
ΦΕΒΡΟΥΑΡΙΟΣ	.00	6.000.00	.00	.00	.00	.00	.00	.00	.00	6.000.00
ΜΑΡΤΙΟΣ	.00	6.000.00	.00	.00	.00	.00	.00	.00	.00	6.000.00
ΑΠΡΙΛΙΟΣ	.00	.00	.00	.00	.00	.00	.00	.00	.00	.00
ΜΑΙΟΣ	.00	.00	.00	.00	.00	.00	.00	.00	.00	.00
ΙΟΥΝΙΟΣ	.00	.00	.00	.00	.00	.00	.00	.00	.00	.00
ΙΟΥΛΙΟΣ	.00	.00	.00	.00	.00	.00	.00	.00	.00	.00
ΑΥΓΟΥΣΤΟΣ	.00	.00	.00	.00	.00	.00	.00	.00	.00	.00
ΣΕΠΤΕΜΒΡΙΟΣ	.00	.00	.00	.00	.00	.00	.00	.00	.00	.00
ΟΚΤΩΒΡΙΟΣ	.00	.00	.00	.00	.00	.00	.00	.00	.00	.00
ΝΟΕΜΒΡΙΟΣ	.00	.00	.00	.00	.00	.00	.00	.00	.00	.00
ΔΕΚΕΜΒΡΙΟΣ	.00	.00	.00	.00	.00	.00	.00	.00	.00	.00
<b>Σύνολα</b>	.00	<b>22.000.00</b>	.00	.00	.00	.00	.00	.00	.00	<b>22.000.00</b>



**3.14.2 Πληρωμές Αποφάσεων ανά μήνα και έτος {Τ.Σ. (334)}**

Διαδρομή στις οθόνες του ΟΠΣ/Τ.Σ.: *Παρακολούθηση> Εκτυπώσεις> Εκτυπώσεις Πληρωμών > Πληρωμές Αποφάσεων ανά μήνα και έτος*

Στην εκτύπωση αυτή αποτυπώνεται ο συγκεντρωτικός πίνακας πληρωμών μιας απόφασης ανά έτος και μήνα. Η εκτύπωση αυτή παρουσιάζει, επιπλέον από τα στοιχεία της εκτύπωσης 332, το Χρηματοδοτικό σχήμα των έργων που έχουν συνδεθεί με την απόφαση και το % ποσοστό απορρόφησης.

Τα στοιχεία που εμφανίζονται στην εκτύπωση είναι:

- Ο κωδικός της εκτύπωσης: Τ.Σ. (334)
- Η ημερομηνία και η ώρα έκδοσης
- Η σελιδοποίηση της εκτύπωσης
- Ο τίτλος της εκτύπωσης
- Απόφαση/ ημερομηνία
- Τίτλοι των έργων που συνδέονται με την απόφαση
- Η ομάδα έργου, στην οποία ανήκουν τα έργα
- Κωδικοί MIS
- Η ένδειξη «Ποσά σε Ευρώ»

Σε πίνακα παρατίθενται τα εξής στοιχεία:

Στην 1<sup>η</sup> στήλη τα έτη.

Στη 2<sup>η</sup> στήλη αναλύεται το συνολικό κόστος ανά έτος και στο σύνολο των ετών.

Στις στήλες 3 ως 5 η ανάλυση του κόστους σε επιλέξιμο (3η στήλη), σύνολο δαπανών (4η στήλη), % ποσοστό απορρόφησης (5η στήλη) ανά έτος και στο σύνολο των ετών.

Στις στήλες που ακολουθούν 6 ως 17 οι πληρωμές για κάθε μήνα.

ΕΛΛΗΝΙΚΗ ΔΗΜΟΚΡΑΤΙΑ  
ΥΠΟΥΡΓΕΙΟ ΕΘΝΙΚΗΣ ΟΙΚΟΝΟΜΙΑΣ ΚΑΙ ΟΙΚΟΝΟΜΙΚΩΝ

ΚΩΔΙΚΟΣ ΕΚΤΥΠΩΣΗΣ ΤΣ (334)  
ΗΜΕΡ/ΝΙΑ ΕΚΔΟΣΕΩΣ : 17/06/2004  
ΩΡΑ : 14:39  
ΣΕΛΙΔΑ : 1 / 1

Ομάδα Έργου : Έργα Νομού Λασιθίου

Απόφαση/Ημερομ. : Ε(2001)4190/2 / 27/12/2001  
Κωδικός MIS: 30868, 30895

ΠΛΗΡΩΜΕΣ ΑΝΑ ΜΗΝΑ ΚΑΙ ΕΤΟΣ

Ποσά σε Ευρώ

Ετος	ΣΥΝΟΛΙΚΟ ΚΟΣΤΟΣ	ΑΝΑΛΥΣΗ ΑΝΑ ΕΤΟΣ			ΠΛΗΡΩΜΕΣ ΑΝΑ ΕΤΟΣ ΚΑΙ ΜΗΝΑ											
		ΕΠΙΛΕΙΜΟ ΚΟΣΤΟΣ	ΣΥΝΟΛΟ ΔΑΠΑΝΩΝ	ΑΠΟΡΡΙΦΤΗΣΗ %	ΙΑΝΟΥΑΡΙΟΣ	ΦΕΒΡΟΥΑΡΙΟΣ	ΜΑΡΤΙΟΣ	ΑΠΡΙΛΙΟΣ	ΜΑΙΟΣ	ΙΟΥΝΙΟΣ	ΙΟΥΛΙΟΣ	ΑΥΓΟΥΣΤΟΣ	ΣΕΠΤΕΜΒΡΙΟΣ	ΟΚΤΩΒΡΙΟΣ	ΝΟΒΕΜΒΡΙΟΣ	ΔΕΚΕΜΒΡΙΟΣ
1993	00	00	00	00	00	00	00	00	00	00	00	00	00	00	00	00
1994	00	00	00	00	00	00	00	00	00	00	00	00	00	00	00	00
1995	00	00	00	00	00	00	00	00	00	00	00	00	00	00	00	00
1996	00	00	00	00	00	00	00	00	00	00	00	00	00	00	00	00
1997	00	00	00	00	00	00	00	00	00	00	00	00	00	00	00	00
1998	00	00	00	00	00	00	00	00	00	00	00	00	00	00	00	00
1999	144,188.00	144,188.00	144,178.00	99.99	00	00	00	00	00	00	00	00	00	00	00	144,178.00
2000	3,352,210.00	3,352,210.00	3,693,694.93	110.19	225,843.00	00	00	00	00	00	00	649,525.00	00	00	793,052.22	2,025,274.71
2001	6,794,632.00	6,794,632.00	3,212,526.98	47.28	00	83,978.32	00	499,755.71	269,568.41	779,734.22	00	665,816.11	00	00	234,919.08	677,755.11
2002	00	00	786,851.84	00	00	00	00	290,350.51	422,409.13	00	00	00	00	00	00	74,092.20
2003	00	00	2,180,700.00	00	00	00	39,500.00	59,200.00	82,000.00	00	00	00	00	00	2,000,000.00	00
2004	00	00	00	00	00	00	00	00	00	00	00	00	00	00	00	00
2005	00	00	00	00	00	00	00	00	00	00	00	00	00	00	00	00
2006	00	00	00	00	00	00	00	00	00	00	00	00	00	00	00	00
2007	00	00	00	00	00	00	00	00	00	00	00	00	00	00	00	00
2008	00	00	00	00	00	00	00	00	00	00	00	00	00	00	00	00
Σύν.	10,291,930.00	10,299,930.00	10,017,951.79	97.34	225,843.00	83,978.32	39,500.00	848,306.22	779,877.54	779,734.22	00	1,316,341.11	00	00	3,027,871.30	2,921,306.00

**3.14.3 Αναλυτικός Πίνακας Πληρωμών ανά Υποέργο {Τ.Σ. (333)}**

Διαδρομή στις οθόνες του ΟΠΣ/Τ.Σ.: *Παρακολούθηση> Εκτυπώσεις> Εκτυπώσεις Πληρωμών > Αναλυτικός Πίνακας Πληρωμών ανά Υποέργο*

Στην εκτύπωση αυτή αποτυπώνεται ο αναλυτικός πίνακας πληρωμών ανά υποέργο σύμφωνα με τα κριτήρια που έχουν τεθεί στην οθόνη της εκτύπωσης. Τα ποσά προέρχονται από τα ΜΔΠΥ.

Τα στοιχεία που εμφανίζονται στην εκτύπωση είναι:

- Ο κωδικός της εκτύπωσης: Τ.Σ. (333)
- Η ημερομηνία και η ώρα έκδοσης
- Η σελιδοποίηση της εκτύπωσης
- Ο τίτλος της εκτύπωσης
- Τίτλος έργου
- Απόφαση/ ημερομηνία
- Κωδικός MIS
- Υποέργο (κωδικός/ τίτλος)
- Η ένδειξη «Ποσά σε Ευρώ»

Σε πίνακα παρατίθενται τα εξής στοιχεία:

Στην 1<sup>η</sup> στήλη ο Α/Α παραστατικού.

Στη 2<sup>η</sup> στήλη η ημερομηνία του παραστατικού.

Στην 3<sup>η</sup> στήλη ο αριθμός παραστατικού Φ.Υ.

Στην 4<sup>η</sup> στήλη το επιλέξιμο ποσό σε δρχ. ανά παραστατικό και συνολικά.

Στην 5<sup>η</sup> στήλη η ισοτιμία δραχμών με Ευρώ.

Στην 6<sup>η</sup> στήλη το επιλέξιμο ποσό σε Ευρώ ανά παραστατικό και συνολικά.

ΕΛΛΗΝΙΚΗ ΔΗΜΟΚΡΑΤΙΑ  
ΥΠΟΥΡΓΕΙΟ ΟΙΚΟΝΟΜΙΑΣ ΚΑΙ ΟΙΚΟΝΟΜΙΚΩΝ

ΚΩΔΙΚΟΣ ΕΚΤΥΠΩΣΗΣ ΤΣ (333)  
ΗΜΕΡ/ΝΙΑ ΕΚΔΟΣΕΩΣ : 17/06/2004  
ΩΡΑ : 16:03  
ΣΕΛΙΔΑ : 1 / 1

ΑΝΑΛΥΤΙΚΟΣ ΠΙΝΑΚΑΣ ΠΛΗΡΩΜΩΝ ΑΝΑ ΥΠΟΕΡΓΟ

Τίτλος έργου: Εύηνος-2/Ηλεκτρομηχανολογικά  
Απόφαση /Ημερομηνία: ΕΙ(2001)4190/2 / 27/12/2001  
Κωδικός MIS: 30895

Υποέργο Κωδικός / Τίτλος: 1 ΕΡΓΟΛΑΒΙΑ ΚΕ 900

αα	Ημερομηνία	Αριθμός Παρασταστικού Φ.Υ.	Επιλέξιμο ποσό ΔΡΧ	Ποσά σε Ευρώ / Δρχ.	
				Ισοτιμία	Επιλέξιμο ποσό ΕΥΡΩ
1	31/01/2000	Υ593608	74.584.651	330.250	225.843.00
2	04/08/2000	Υ598916	29.335.407	337.270	86.979.00
3	04/08/2000	Υ598916	189.729.889	337.270	562.546.00
4	03/11/2000	Υ603501	249.840.434	339.620	735.647.00
5	01/12/2000	Υ603513	233.662.350	340.480	686.273.35
6	22/12/2000	Υ603533	279.370.673	340.480	820.520.07
7	29/12/2000	Υ603541	66.398.145	340.480	195.013.35
8	29/12/2000	Υ603541	110.134.364	340.480	323.467.94
9	12/04/2001	Υ608080	170.291.758	340.750	499.755.71
10	31/05/2001	Υ6080098	90.949.433	340.750	266.909.56
11	29/06/2001	Υ608856	264.597.036	340.750	776.513.68
12	06/08/2001	Υ608874	227.217.589	340.750	666.816.11
13	07/11/2001	Υ608888	80.048.677	340.750	234.919.08
14	20/12/2001	Ν931086	130.355.889	340.750	382.555.80
15	21/12/2001	Ν931087	98.220.526	340.750	288.248.06
16	16/04/2002	51040174	98.936.936	340.750	290.350.51
17	13/05/2002	50468877	143.935.911	340.750	422.409.13
18	25/03/2003	X1111/1	1.363.000	340.750	4.000.00
19	25/03/2003	X2222	12.096.625	340.750	35.500.00
20	25/04/2003	X1111/2	2.044.500	340.750	6.000.00
21	25/04/2003	X3333	18.127.900	340.750	53.200.00
22	30/05/2003	X44444	27.941.500	340.750	82.000.00
23	01/11/2003	ΦΥ003	681.500.000	340.750	2.000.000.00
<b>Σύνολο ανά Υποέργο</b>			<b>3,280,683,196</b>		<b>9,645,467,35</b>
<b>Γενικό Σύνολο Υποέργων</b>			<b>3,280,683,196</b>		<b>9,645,467,35</b>

### 3.14.4 Αναλυτικός Πίνακας Πληρωμών ανά μήνα {Τ.Σ. (336)}

Διαδρομή στις οθόνες του ΟΠΣ/Τ.Σ.: *Παρακολούθηση> Εκτυπώσεις> Αναλυτικός Πίνακας Πληρωμών ανά μήνα*

Στην εκτύπωση αυτή αποτυπώνεται ο αναλυτικός πίνακας πληρωμών ανά μήνα σύμφωνα με τα κριτήρια που έχουν τεθεί στην εκτύπωση. Η εκτύπωση αυτή παρουσιάζει αναλυτικά για κάθε μήνα που παρουσιάζονται πληρωμές, τα στοιχεία των παραστατικών του Φορέα Υλοποίησης από τα ΜΔΠΥ, με τα αντίστοιχα αθροίσματα.

Τα στοιχεία που εμφανίζονται στην εκτύπωση είναι:

- Ο κωδικός της εκτύπωσης: Τ.Σ. (336)
- Η ημερομηνία και η ώρα έκδοσης
- Η σελιδοποίηση της εκτύπωσης
- Ο τίτλος της εκτύπωσης
- Φορέας Υλοποίησης
- Τίτλος έργου
- Απόφαση/ ημερομηνία
- Κωδικός MIS
- Κωδικός/ Τίτλος υποέργου
- Έτος
- Μήνα
- Η ένδειξη «Ποσά σε Ευρώ»

Σε πίνακα παρατίθενται τα εξής στοιχεία:

α/α παραστατικού, η αιτιολογία, ο αριθμός του παραστατικού, η ημερομηνία εντάλματος ή επιταγής, το καθαρό ποσό που πληρώθηκε σε Ευρώ ανά παραστατικό και συνολικά στο μήνα.

Ισοτιμία ΕΥΡΩ/ ΔΡΧ, ποσό πληρωμών σε ΔΡΧ

ΕΛΛΗΝΙΚΗ ΔΗΜΟΚΡΑΤΙΑ  
ΥΠΟΥΡΓΕΙΟ ΟΙΚΟΝΟΜΙΑΣ ΚΑΙ ΟΙΚΟΝΟΜΙΚΩΝ

ΚΩΔΙΚΟΣ ΕΚΤΥΠΩΣΗΣ ΤΣ (336)  
ΗΜΕΡ/ΝΙΑ ΕΚΔΟΣΕΩΣ : 17/06/2004  
ΩΡΑ : 15:06  
ΣΕΛΙΔΑ : 1 / 22

Φορέας Υλοποίησης : Υ.ΠΕ.ΧΩ.Δ.Ε. - ΕΥΔΕ/ΑΕΛΜΠ  
Τίτλος έργου : Εύηνος-2/Ηλεκτρομηχανολογικά

Απόφαση /Ημερομηνία: Ε(2001)4190/2 / 27/12/2001  
Κωδικός MIS: 30895

Κωδικός/Τίτλος Υποέργου : 1 ΕΡΓΟΛΑΒΙΑ ΚΕ 900

ΑΝΑΛΥΤΙΚΟΣ ΠΙΝΑΚΑΣ ΠΛΗΡΩΜΩΝ ΑΝΑ ΜΗΝΑ

Ετος 2000

Μήνας Ιανουάριος

αα	Αιτιολογία	Αριθμός Παρασταστικού	Ποσά σε Μονάδες	
			Ημερ.Εντάλματος ή Επιταγής	Καθαρό ποσό που πληρώθηκε σε EURO
1		Υ593608	31/01/2000	191,392.37
<b>Σύνολο του μήνα</b>				<b>191,392.37</b>
<b>Ισοτιμία EURO/ ΔΡΧ του μήνα</b>				<b>330.25</b>
<b>Ποσό πληρωμών σε ΔΡΧ</b>				<b>63,207,330.19</b>

Ο ΦΠΑ είναι επιλέξιμος

ΕΛΛΗΝΙΚΗ ΔΗΜΟΚΡΑΤΙΑ  
ΥΠΟΥΡΓΕΙΟ ΟΙΚΟΝΟΜΙΑΣ ΚΑΙ ΟΙΚΟΝΟΜΙΚΩΝ

ΚΩΔΙΚΟΣ ΕΚΤΥΠΩΣΗΣ ΤΣ (336)  
ΗΜΕΡ/ΝΙΑ ΕΚΔΟΣΕΩΣ : 17/06/2004  
ΩΡΑ : 15:06  
ΣΕΛΙΔΑ : 22 / 22

Φορέας Υλοποίησης : Υ.ΠΕ.ΧΩ.Δ.Ε. - ΕΥΔΕ/ΑΕΛΜΠ  
Τίτλος έργου : Εύηνος-2/Ηλεκτρομηχανολογικά

Απόφαση /Ημερομηνία: Ε(2001)4190/2 / 27/12/2001  
Κωδικός MIS: 30895

Κωδικός/Τίτλος Υποέργου : 3 Ο.Κ.Ω ΕΡΓΟΛΑΒΙΑΣ ΚΕ 900 ΚΑΙ ΣΥΜΠΛΗΡΩΜΑΤΙΚΗΣ

ΑΝΑΛΥΤΙΚΟΣ ΠΙΝΑΚΑΣ ΠΛΗΡΩΜΩΝ ΑΝΑ ΜΗΝΑ

Ετος 2002

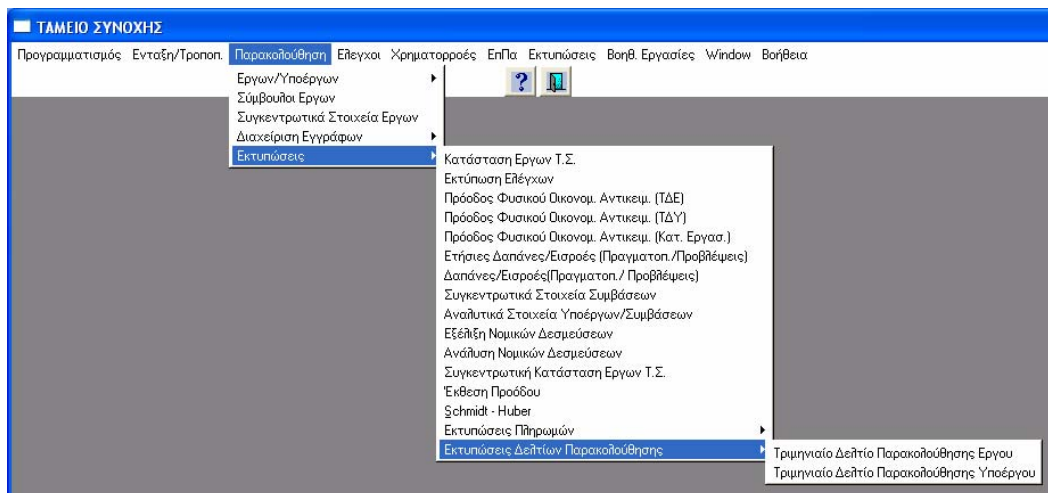
Μήνας Δεκέμβριος

αα	Αιτιολογία	Αριθμός Παρασταστικού	Ποσά σε Μονάδες	
			Ημερ.Εντάλματος ή Επιταγής	Καθαρό ποσό που πληρώθηκε σε EURO
1		50347083	27/12/2002	69,069.00
2		50347084	27/12/2002	5,023.20
<b>Σύνολο του μήνα</b>				<b>74,092.20</b>
<b>Ισοτιμία EURO/ ΔΡΧ του μήνα</b>				<b>340.75</b>
<b>Ποσό πληρωμών σε ΔΡΧ</b>				<b>25,246,917.15</b>

Ο ΦΠΑ είναι επιλέξιμος

### 3.15 Εκτυπώσεις Δελτίων Παρακολούθησης

Διαδρομή στις οθόνες του ΟΠΣ/Τ.Σ.: Παρακολούθηση> Εκτυπώσεις> Εκτυπώσεις Δελτίων Παρακολούθησης



**3.15.1 Τριμηνιαίο Δελτίο Παρακολούθησης Εκτέλεσης Έργου {Τ.Σ. (340)}**

Διαδρομή στις οθόνες του ΟΠΣ/Τ.Σ.: *Παρακολούθηση > Εκτυπώσεις > Εκτυπώσεις Δελτίων Παρακολούθησης > Τριμηνιαίο Δελτίο Παρακολούθησης Έργου*

Στην εκτύπωση αυτή παρουσιάζεται το τριμηνιαίο δελτίο παρακολούθησης εκτέλεσης έργου. Τα στοιχεία που εμφανίζονται στην εκτύπωση είναι:

- Ο κωδικός της εκτύπωσης: Τ.Σ. (340)
- Η ημερομηνία και η ώρα έκδοσης
- Η σελιδοποίηση της εκτύπωσης
- Κατηγορία-τομέα
- Υποκατηγορία-υποτομέα
- Τίτλος έργου
- Ο τίτλος της εκτύπωσης
- Η ένδειξη «Ποσά σε Ευρώ»

Σε πίνακα παρατίθενται τα εξής στοιχεία:

Στοιχεία δελτίου: Α/Α τριμηνιαίου δελτίου, ημερομηνία πρωτοκόλλησης, ημερομηνία συμπλήρωσης, περίοδος αναφοράς, κωδικός MIS.

Στοιχεία Φορέα Υλοποίησης: κωδικός/ περιγραφή

Στοιχεία νόμιμου εκπροσώπου: ονοματεπώνυμο, θέση στον φορέα, διεύθυνση, τηλέφωνο, fax, ηλεκτρονικό ταχυδρομείο.

Στοιχεία συντάξαντα το ΤΔΠ (Υπεύθυνου Έργου): ονοματεπώνυμο, θέση στον φορέα, διεύθυνση, τηλέφωνο, fax, ηλεκτρονικό ταχυδρομείο.

A. Προβλήματα

Γ1. Ποσοτικά στοιχεία στόχων έργου: περιγραφή ποσοτικού στοιχείου, μονάδα μέτρησης, προγραμματισμένη τιμή, πραγματοποίηση έως και τρίμηνο αναφοράς,

Γ2. Ποσοτικά στοιχεία προόδου κατηγοριών εργασιών φυσικού αντικείμενου: κατηγορία εργασίας, μονάδα μέτρησης, εγκεκριμένη τιμή, πραγματοποίηση έως και το τρίμηνο αναφοράς.

Δ. Προβλέψεις δαπανών

Ε. Μέτρα δημοσιότητας

Ζ. Όροι αποφάσεων: όρος, απόφαση, ημερομηνία, σχόλια

Η. Χωροθέτηση: προγραμματισμένο και πραγματοποιηθέν ποσό ανά επίπεδο χωροθέτησης και σύνολα



ΕΛΛΗΝΙΚΗ ΔΗΜΟΚΡΑΤΙΑ  
ΥΠΟΥΡΓΕΙΟ ΕΘΝΙΚΗΣ ΟΙΚΟΝΟΜΙΑΣ

ΚΩΔΙΚΟΣ ΕΚΤΥΠΩΣΗΣ ΤΣ(340)

Σελίδα : 1 / 5

Ημερομηνία : 01/08/2007

Ωρα : 13:29

Παρά σε: Εξώ

ΚΑΤΗΓΟΡΙΑ ΠΕΡΙΒΑΛΛΟΝ								
ΥΠΟΚΑΤΗΓΟΡΙΑ			ΤΙΤΛΟΣ					
ΣΤΕΡΕΑ ΑΓΟΒΛΗΤΑ			ΔΙΑΧΕΙΡΙΣΗ ΣΤΕΡΕΩΝ ΑΓΟΒΛΗΤΩΝ ΝΟΜΟΥ ΛΕΣΒΟΥ (Χ.Υ.Τ.Α. Νήσου Λίσβου)					
ΤΡΙΜΗΝΙΑΙΟ ΔΕΛΤΙΟ ΠΑΡΑΚΟΛΟΥΘΗΣΗΣ ΕΚΤΕΛΕΣΗΣ ΕΡΓΟΥ								
Α/Α ΔΕΛΤΙΟΥ	ΗΜ/ΝΙΑ ΠΡΩΤΟΚ.	ΗΜ/ΝΙΑ ΣΥΜΠΛΗΡ.	ΠΕΡΙΟΔΟΣ ΑΝΑΦΟΡΑΣ			ΤΔΕ ΑΝΑΦΟΡΑΣ	ΕΛΕΓΧΟΣ	
1	12/10/2004	07/10/2004	ΤΡΙΜΗΝΟ :	3	ΕΤΟΣ :	2004	1	ΝΑΙ
ΚΩΔΙΚΟΣ Μ.Ι.Σ.:		90272	ΤΡΕΧ.ΠΡΟΫΠΟΛΟΓΙΣΜΟΣ:		9,305,460.00	ΕΝΔ.ΤΕΛ.ΕΚΘΕΣΗΣ:		ΟΧΙ
ΦΟΡΕΑΣ ΥΛΟΠΟΙΗΣΗΣ			Δ/ΝΣΗ ΤΕΧΝΙΚΩΝ ΥΠΗΡΕΣΙΩΝ ΛΕΣΒΟΥ			ΚΩΔΙΚΟΣ:	3013614	
ΣΤΟΙΧΕΙΑ ΝΟΝΙΜΟΥ ΕΚΠΡΟΣΩΠΟΥ ΤΟΥ ΦΟΡΕΑ ΥΛΟΠΟΙΗΣΗΣ								
ΟΝΟΜΑΤΕΠΩΝΥΜΟ		ΧΡΙΣΤΟΦΑΣ ΜΙΧΑΗΛ						
ΘΕΣΗ ΣΤΟΝ ΦΟΡΕΑ		ΠΡΟΪΣΤΑΜΕΝΟΣ ΔΤΥΝΑ ΛΕΣΒΟΥ						
ΔΙΕΥΘΥΝΣΗ		ΕΛ. ΒΑΝΙΖΕΛΟΥ 35			ΜΥΤΙΛΗΝΗ			
ΤΗΛΕΦΩΝΟ		22510 47450		FAX				
ΗΛΕΚΤΡΟΝΙΚΟ ΤΑΧΥΔΡΟΜ.								
ΣΤΟΙΧΕΙΑ ΣΥΝΤΑΞΑΝΤΑ ΤΟ ΤΡΙΜΗΝΙΑΙΟ ΔΕΛΤΙΟ ΠΑΡΑΚΟΛΟΥΘΗΣΗΣ (ΥΠΕΥΘΥΝΟΥ ΕΡΓΟΥ)								
ΟΝΟΜΑΤΕΠΩΝΥΜΟ		ΠΑΤΤΑΚΟΥ ΑΙΚΑΤΕΡΙΝΗ						
ΘΕΣΗ ΣΤΟΝ ΦΟΡΕΑ		ΠΟΛ. ΜΗΧ. ΔΤΥ Ν.Α. ΛΕΣΒΟΥ						
ΔΙΕΥΘΥΝΣΗ		ΕΛ. ΒΕΝΙΖΕΛΟΥ 35						
ΤΗΛΕΦΩΝΟ		22510 47450		FAX				
ΗΛΕΚΤΡΟΝΙΚΟ ΤΑΧΥΔΡΟΜ.								
ΕΥΝΟΙΟΤΙΚΗ ΠΕΡΙΓΡΑΦΗ ΠΡΟΟΔΟΥ ΕΡΓΟΥ								
ΠΡΟΕΤΟΙΜΑΣΙΑ ΓΙΑ ΕΓΚΡΙΣΗ ΤΕΥΧΩΝ ΔΗΜΟΠΡΑΤΗΣΗΣ 3ου ΥΠΟΕΡΓΟΥ ΚΑΙ ΓΙΑ ΠΡΟΣΛΗΨΗ ΤΕΧΝΙΚΟΥ ΣΥΜΒΟΥΛΟΥ. ΕΠΙΣΗΣ ΕΠΙΝΕ ΔΗΜΟΣΙΕΥΣΗ ΣΤΟ ΦΕΚ ΠΕΡΙ ΑΝΑΓΚΑΣΤΙΚΗΣ ΑΠΑΛΛΟΤΡΙΩΣΗΣ								
Α. ΠΡΟΒΛΗΜΑΤΑ ΠΟΥ ΕΧΟΥΝ ΠΑΡΟΥΣΙΑΣΤΕΙ ΜΕΧΡΙ ΚΑΙ ΤΗΝ ΛΗΓΟΥΣΑ ΠΕΡΙΟΔΟ ΣΧΕΤΙΚΑ ΜΕ ΤΗΝ ΕΚΤΕΛΕΣΗ ΤΟΥ ΕΡΓΟΥ ΚΑΙ ΔΕΝ ΕΧΟΥΝ ΑΚΟΜΑ ΕΠΙΛΥΘΕΙ ΠΛΗΡΩΣ ΔΙΟΡΘΩΤΙΚΑ ΜΕΤΡΑ ΠΟΥ ΛΗΦΘΗΚΑΝ Ή ΘΑ ΛΗΦΘΟΥΝ								
Α/Α	ΠΕΡΙΓΡΑΦΗ ΠΡΟΒΛΗΜΑΤΟΣ		ΛΥΣΗ ΠΡΟΒΛΗΜΑΤΟΣ			ΗΜΕΡ. ΕΠΙΛΥΣΗΣ		
Β. ΠΟΣΟΤΙΚΑ ΣΤΟΙΧΕΙΑ ΣΤΟΧΩΝ ΕΡΓΟΥ								
Α/Α	ΚΩΔ. ΔΕΙΚΤΗ	ΠΕΡΙΓΡΑΦΗ ΔΕΙΚΤΗ	ΜΟΝΑΔΑ ΜΕΤΡΗΣΗΣ	ΠΡΟΓΡΑΜΜΑΤΙΣΜΕΝΗ ΤΙΜΗ	ΠΡΑΓΜΑΤΟΠΟΙΗΣΗ ΕΩΣ ΚΑΙ ΤΡΙΜΗΝΟ ΑΝΑΦΟΡΑΣ			
1	30025	ΚΟΡΗΤΙΚΟΤΗΤΑ ΧΥΤΑ	Μ3	690,000.00				
2	30029	ΔΙΚΤΥΑ ΣΥΛΛΟΓΗΣ ΣΤΡΑΓΓΙΣΜΑΤΩΝ ΧΥΤΑ	Μ.	2,000.00				
Γ. ΠΟΣΟΤΙΚΑ ΣΤΟΙΧΕΙΑ ΠΡΟΟΔΟΥ ΚΑΤΗΓΟΡΙΩΝ ΕΡΓΑΣΙΩΝ ΦΥΣΙΚΟΥ ΑΝΤΙΚΕΙΜΕΝΟΥ								
Α/Α	ΚΑΤΗΓΟΡΙΑ ΕΡΓΑΣΙΑΣ	ΜΟΝΑΔΑ ΜΕΤΡΗΣΗΣ	ΠΡΟΓΡΑΜ. ΤΙΜΗ	ΠΡΑΓΜΑΤΟΠΟΙΗΣΗ ΕΩΣ ΚΑΙ ΤΡΙΜΗΝΟ ΑΝΑΦΟΡΑΣ	ΠΡΟΥΠΟ ΛΟΓΙΣΜΟΣ	ΔΑΠΑΝΕΣ (*)		
1	Εργασίες προετοιμασίας χώρου	%	100.00	.00	100.00			
Δ. ΠΡΟΒΛΕΨΕΙΣ ΔΑΠΑΝΩΝ								
Υποέργο : 1 ΤΕΧΝΙΚΗ ΒΟΗΘΕΙΑ ΕΡΓΟΥ								
		ΕΤΟΣ	ΠΡΟΒΛΕΨΗ Α' ΕΞΑΜΗΝΟΥ	ΠΡΟΒΛΕΨΗ Β' ΕΞΑΜΗΝΟΥ				
		2005	17,444.00	17,000.00				
		2006	20,000.00	20,000.00				
		Σύνολο Προβλέψεων Υποέργου:	37,444.00	37,000.00	74,444.00			
Υποέργο : 2 ΑΠΟΚΤΗΣΗ ΓΗΣ								
		ΕΤΟΣ	ΠΡΟΒΛΕΨΗ Α' ΕΞΑΜΗΝΟΥ	ΠΡΟΒΛΕΨΗ Β' ΕΞΑΜΗΝΟΥ				
		2004	.00	90,000.00				
		Σύνολο Προβλέψεων Υποέργου:	.00	127,000.00	127,000.00			
Ε. ΜΕΤΡΑ ΔΗΜΟΣΙΟΤΗΤΑΣ								
Ζ. ΟΡΟΙ ΑΠΟΦΑΣΕΩΝ								
ΑΑ	ΟΡΟΣ	ΑΠΟΦΑΣΗ	ΗΜΕΡΟΜΗΝΙΑ	ΣΧΟΛΙΑ				
Η. ΧΩΡΟΘΕΤΗΣΗ								
ΑΑ	ΠΕΡΙΦΕΡΕΙΑ	ΝΟΜΟΣ	ΔΗΜΟΣ	ΠΡΟΓΡΑΜΜΑΤΙΣΜΕΝΟ ΠΟΣΟ	ΠΡΑΓΜΑΤΟΠΟΙΗΘΕΝ ΠΟΣΟ			
			Σύνολο.					

**3.15.2 Τριμηνιαίο Δελτίο Παρακολούθησης Εκτέλεσης Υποέργου {Τ.Σ. (342)}**

Διαδρομή στις οθόνες του ΟΠΣ/Τ.Σ.: *Παρακολούθηση > Εκτυπώσεις > Εκτυπώσεις Δελτίων Παρακολούθησης > Τριμηνιαίο Δελτίο Παρακολούθησης Εκτέλεσης Υποέργου*

Στην εκτύπωση αυτή παρουσιάζεται το τριμηνιαίο δελτίο παρακολούθησης εκτέλεσης έργου. Τα στοιχεία που εμφανίζονται στην εκτύπωση είναι:

- Ο κωδικός της εκτύπωσης: Τ.Σ. (342)
- Η ημερομηνία και η ώρα έκδοσης
- Η σελιδοποίηση της εκτύπωσης
- Κατηγορία-τομέας
- Υποκατηγορία-υποτομέας
- Κωδικός MIS/ Τίτλος έργου
- Ο τίτλος της εκτύπωσης

Σε πίνακα παρατίθενται τα εξής στοιχεία:

Στοιχεία δελτίου: Α/Α τριμηνιαίου δελτίου, ημερομηνία πρωτοκόλλησης, ημερομηνία συμπλήρωσης, περίοδος αναφοράς.

ΑΑ.1. Τίτλος υποέργου

Β. Φυσική Πρόοδος υποέργου: προγραμματισμένη πορεία υποέργου (έναρξη, λήξη), προβλεπόμενη πορεία υποέργου (έναρξη, λήξη).

Β1. Ποιοτικά στοιχεία: Β1.1 Αναλυτική περιγραφή συνολικής προόδου φυσικού αντικείμενου μέχρι και το τρίμηνο αναφοράς, Β1.2 Αναλυτική περιγραφή των προγραμματισμένων εργασιών για το επόμενο τρίμηνο

Β2. Πιστοποιήσεις δαπανών υποέργου στο τρίμηνο αναφοράς: αριθμός λογαριασμού, ημερομηνία πιστοποίησης, ποσό πιστοποίησης.

Β3. Ποσοτικά στοιχεία προόδου διακριτών τμημάτων φυσικού αντικείμενου υποέργου: περιγραφή διακριτού τμήματος, προϋπολογισμός, νέος προϋπολογισμός, μονάδα μέτρησης (Μ.Μ.), εγκεκριμένη τιμή, νέα εγκεκριμένη τιμή, πραγματοποίηση έως και τρίμηνο αναφοράς.

Β4. Δραστηριότητες: περιγραφή, έναρξη και λήξη δραστηριότητας, πραγματική έναρξη και λήξη, σχετική δραστηριότητα.

Β5. Στοιχεία υλοποίησης φυσικού αντικείμενου και στόχων μέτρου: δείκτης στόχων μέτρου ή κατηγορίας σύμβασης, μονάδα μέτρησης (Μ.Μ.), προγραμματισμένη τιμή, πραγματοποίηση έως και τρίμηνο αναφοράς.

Β6. Κατάσταση υποέργου ανά μήνα: περιγραφή, ημερομηνία, προϋπολογισμός.

ΚΑΤΗΓΟΡΙΑ								
ΠΕΡΙΒΑΛΛΟΝ								
ΥΠΟΚΑΤΗΓΟΡΙΑ		ΚΩΔΙΚΟΣ ΜΙΣ		ΤΙΤΛΟΣ				
ΣΤΕΡΕΑ ΑΠΟΒΑΝΤΑ		90272		ΔΙΑΧΕΙΡΙΣΗ ΣΤΕΡΕΩΝ ΑΠΟΒΑΝΤΩΝ ΝΟΜΟΥ ΛΕΣΒΟΥ (Χ.Υ.Τ.Α. Νήσου Μοσθου)				
<b>ΤΡΙΜΗΝΙΑΙΟ ΔΕΛΤΙΟ ΠΑΡΑΚΟΛΟΥΘΗΣΗΣ ΕΚΤΕΛΕΣΗΣ ΥΠΟΕΡΓΟΥ</b>								
Α/Α ΔΕΛΤΙΟΥ	ΗΜ/ΝΙΑ ΠΡΩΤΟΚ.	ΗΜ/ΝΙΑ ΣΥΜΠΛΗΡ.	ΠΕΡΙΟΔΟΣ ΑΝΑΦΟΡΑΣ			ΤΔΕ ΑΝΑΦΟΡΑΣ	ΕΛΕΓΧΟΣ	
1	12/10/2004	07/10/2004	ΤΡΙΜΗΝΟ :	3	ΕΤΟΣ :	2004	1	ΝΑΙ
ΤΡΕΧΩΝ ΠΡΟΥΠΟΛΟΓΙΣΜΟΣ:		74,444.00		ΑΠΟ ΤΕΧΝΙΚΟ ΔΕΛΤΙΟ ΥΠΟΕΡΓΟΥ				
<b>A. ΤΙΤΛΟΣ ΥΠΟΕΡΓΟΥ</b>								
1	ΤΕΧΝΙΚΗ ΒΟΗΘΕΙΑ ΕΡΓΟΥ							
<b>B. ΦΥΣΙΚΗ ΠΡΟΔΟΣ ΥΠΟΕΡΓΟΥ</b>								
ΠΡΟΓΡΑΜΜΑΤΙΣΜΕΝΗ ΠΟΡΕΙΑ ΤΟΥ ΥΠΟΕΡΓΟΥ				ΠΡΟΒΛΕΠΟΜΕΝΗ ΠΟΡΕΙΑ ΤΟΥ ΥΠΟΕΡΓΟΥ				
ΕΝΑΡΞΗ		ΛΗΞΗ		ΕΝΑΡΞΗ		ΛΗΞΗ		
01/09/2004		31/12/2006		01/09/2004		31/12/2004		
<b>B1. ΠΟΙΟΤΙΚΑ ΣΤΟΙΧΕΙΑ</b>								
B1.1 ΣΥΝΤΟΜΗ ΠΕΡΙΓΡΑΦΗ ΣΥΝΟΛΙΚΗΣ ΠΡΟΟΔΟΥ ΦΥΣΙΚΟΥ ΑΝΤΙΚΕΙΜΕΝΟΥ ΜΕΧΡΙ ΚΑΙ ΤΟ ΤΡΙΜΗΝΟ ΑΝΑΦΟΡΑΣ								
ΠΡΟΕΤΟΙΜΑΣΙΑ ΠΡΟΚΗΡΥΞΗΣ ΓΙΑ ΠΡΟΣΛΗΨΗ ΤΕΧΝΙΚΟΥ ΣΥΜΒΟΥΛΟΥ								
B1.2 ΣΥΝΤΟΜΗ ΠΕΡΙΓΡΑΦΗ ΠΡΟΓΡΑΜΜΑΤΙΣΜΕΝΩΝ ΕΡΓΑΣΙΩΝ ΓΙΑ ΤΟ ΕΠΟΜΕΝΟ ΤΡΙΜΗΝΟ								
ΠΡΟΕΤΟΙΜΑΣΙΑ ΓΙΑ ΔΗΜΟΣΙΕΥΣΗ ΠΡΟΚΗΡΥΞΗΣ ΤΕΧΝΙΚΟΥ ΣΥΜΒΟΥΛΟΥ								
<b>B2. ΠΙΣΤΟΠΟΙΗΣΕΙΣ ΔΑΠΑΝΩΝ ΥΠΟΕΡΓΟΥ ΣΤΟ ΤΡΙΜΗΝΟ ΑΝΑΦΟΡΑΣ</b>								
ΑΡΙΘΜΟΣ ΛΟΓΑΡΙΑΣΜΟΥ		ΗΜΕΡΟΜ. ΠΙΣΤΟΠΟΙΗΣΗΣ		ΠΟΣΟ ΠΙΣΤΟΠΟΙΗΣΗΣ				
<b>B3.1 ΠΟΣΟΤΙΚΑ ΣΤΟΙΧΕΙΑ ΠΡΟΟΔΟΥ ΔΙΑΚΡΙΤΩΝ ΤΜΗΜΑΤΩΝ ΦΥΣΙΚΟΥ ΑΝΤΙΚΕΙΜΕΝΟΥ ΥΠΟΕΡΓΟΥ</b>								
A/A	ΚΩΔΙΚΟΣ	ΠΕΡΙΓΡΑΦΗ ΔΙΑΚΡΙΤΟΥ ΤΜΗΜΑΤΟΣ	Μ.Μ.	ΕΓΚΕΚΡΙΜΕΝΗ ΤΙΜΗ	ΝΕΑ ΕΓΚΕΚΡΙΜΕΝΗ ΤΙΜΗ	ΠΡΑΓΜΑΤΟΠ. ΤΙΜΗ (*)		
23	3020860	ΥΠΗΡΕΣΙΕΣ ΣΥΜΒΟΥΛΩΝ	%	100.00		.00		
(*) Έως και τρίμηνο αναφοράς								
<b>B3.2 ΠΟΣΟΤΙΚΑ ΣΤΟΙΧΕΙΑ ΠΡΟΟΔΟΥ ΔΙΑΚΡΙΤΩΝ ΤΜΗΜΑΤΩΝ ΟΙΚΟΝΟΜΙΚΟΥ ΑΝΤΙΚΕΙΜΕΝΟΥ ΥΠΟΕΡΓΟΥ</b>								
A/A	ΚΩΔΙΚΟΣ	ΠΕΡΙΓΡΑΦΗ ΔΙΑΚΡΙΤΟΥ ΤΜΗΜΑΤΟΣ	ΠΡΟΥΠΟΛΟ- ΓΙΣΜΟΣ	ΝΕΟΣ ΠΡΟΥΠΟΛΟΓ.	ΔΑΠΑΝΗ (*)			
23	3020860	ΥΠΗΡΕΣΙΕΣ ΣΥΜΒΟΥΛΩΝ	74,444.00					
(*) Έως και τρίμηνο αναφοράς								
<b>B4. ΔΡΑΣΤΗΡΙΟΤΗΤΕΣ</b>								
ΠΕΡΙΓΡΑΦΗ		ΕΝΑΡΞΗ ΔΡΑΣΤ/ΤΗΤΑΣ (*)	ΛΗΞΗ ΔΡΑΣΤ/ΤΗΤΑΣ (*)	ΠΡΑΓΜΑΤΙΚΗ ΕΝΑΡΞΗ (**)	ΠΡΑΓΜΑΤΙΚΗ ΛΗΞΗ (**)	ΣΧΕΤΙΚΗ ΔΡΑΣΤΗΡΙΟΤΗΤΑ		
<b>B5. ΣΤΟΙΧΕΙΑ ΥΛΟΠΟΙΗΣΗΣ ΦΥΣΙΚΟΥ ΑΝΤΙΚΕΙΜΕΝΟΥ ΥΠΟΕΡΓΟΥ</b>								
ΚΩΔΙΚΟΣ ΔΕΙΚΤΗ	ΠΕΡΙΓΡΑΦΗ ΔΕΙΚΤΗ		ΜΟΝΑΔΑ ΜΕΤΡΗΣΗΣ	ΤΙΜΗ ΣΤΟΧΟΣ	ΠΡΑΓΜΑΤΟΠ. ΤΙΜΗ ΕΩΣ ΚΑΙ ΤΡΙΜΗΝΟ ΑΝΑΦΟΡΑΣ			
<b>B6. ΔΙΟΙΚΗΤΙΚΕΣ ΚΑΤΑΣΤΑΣΕΙΣ ΕΞΕΛΙΞΗΣ ΥΠΟΕΡΓΟΥ</b>								
ΚΩΔΙΚΟΣ	ΠΕΡΙΓΡΑΦΗ	ΑΡΧΙΚΟΣ ΠΡΟΓΡΑΜΜΑΤΙΣΜΟΣ	ΠΡΑΓΜΑΤΙΚΗ ΗΜΕΡΟΜΗΝΙΑ	ΣΗΜΕΡΙΝΟΣ ΠΡΟΓΡΑΜΜΑΤΙΣΜΟΣ	ΣΧΕΤΙΚΟΣ ΕΠΙΠΛΕΞΙΜΟΣ ΠΡΟΥΠΟΛΟΓΙΣΜΟΣ			
3254	ΔΗΜΟΣΙΕΥΣΗ ΣΤΗΝ ΕΠΙΣΗΜΗ ΕΦΗΜΕΡΙΔΑ Ε.Ε.			15/12/2004	.00			

**3.16 Schmidt – Huber {Τ.Σ. (518)}**

Διαδρομή στις οθόνες του ΟΠΣ/Τ.Σ.: *Παρακολούθηση > Εκτυπώσεις > Schmidt – Huber*

Σε αυτή την εκτύπωση αποτυπώνονται η χρηματοδοτική πρόοδος, η υλοποίηση κατά κατηγορία δαπανών και η φυσική πρόοδος των έργων του Ταμείου Συνοχής.

Τα στοιχεία που εμφανίζονται στην εκτύπωση είναι:

- Ο κωδικός της εκτύπωσης: Τ.Σ. (518)
- Η ημερομηνία και η ώρα έκδοσης
- Ο αριθμός σελίδων της εκτύπωσης
- Α /Α έργου
- Τίτλος έργου
- Απόφαση και αντίστοιχη ημερομηνία
- Κωδικός MIS
- Η ένδειξη «Ποσά σε Ευρώ»

Ο πίνακας Α της εκτύπωσης παρουσιάζει τη χρηματοδοτική πρόοδο ανά έτος. Στις δύο πρώτες στήλες παρουσιάζεται ο χρηματοδοτικός πίνακας της αρχικής απόφασης και της τελευταίας αναθεώρησης.

Η 3<sup>η</sup> στήλη του πίνακα παρουσιάζει τις πραγματοποιηθείσες δαπάνες και το % ποσοστό αυτών δαπανών επί της τελευταίας αναθεώρησης από την έναρξη μέχρι την ημερομηνία που έχει τεθεί στην οθόνη αναζήτησης.

Η 4<sup>η</sup> στήλη του πίνακα παρουσιάζει τις δαπάνες που απομένουν και το % ποσοστό αυτών επί της τελευταίας αναθεώρησης, μετά την ημερομηνία που έχει τεθεί στην οθόνη αναζήτησης.

Η 5<sup>η</sup> στήλη αποτυπώνει τις συνολικές δαπάνες, δηλαδή το άθροισμα των πραγματοποιηθεισών δαπανών μέχρι την ημερομηνία που έχει τεθεί και των δαπανών που απομένουν μετά την ημερομηνία που έχει τεθεί στην αναζήτηση.

Οι δύο τελευταίες στήλες του πίνακα παρουσιάζουν α) το % ποσοστό των συνολικών δαπανών επί του ΧΠ της τελευταίας αναθεώρησης και β) το % ποσοστό της διαφοράς του ΧΠ της τελευταίας αναθεώρησης από τις συνολικές δαπάνες επί του ΧΠ της τελευταίας αναθεώρησης.

Στην τελευταία γραμμή του πίνακα παρατίθενται τα αντίστοιχα σύνολα των στηλών που προαναφέρθηκαν, για όλα τα έτη.

Ο πίνακας Β της εκτύπωσης παρουσιάζει την υλοποίηση κατά κατηγορία δαπανών. Είναι διαμορφωμένος σε στήλες, στις οποίες – για κάθε κατηγορία δαπανών – αποτυπώνονται τα ποσά της αρχικής απόφασης, της τελευταίας αναθεώρησης, οι δαπάνες μέχρι που έχουν γίνει μέχρι την ημερομηνία που έχει τεθεί στα κριτήρια αναζήτησης και το ποσοστό των δαπανών αυτών επί της τελευταίας αναθεώρησης.

Στην τελευταία γραμμή του πίνακα παρατίθενται τα αντίστοιχα σύνολα των στηλών που προαναφέρθηκαν.

Ο πίνακας Γ της εκτύπωσης παρουσιάζει τη φυσική πρόοδο ανά κατηγορία εργασίας. Η πρώτη στήλη παρουσιάζει τις μονάδες μέτρησης της φυσικής προόδου για κάθε κατηγορία εργασίας.

Ακολουθως παρουσιάζονται - για κάθε κατηγορία εργασίας - η αρχική πρόβλεψη, η τελευταία πρόβλεψη, η υλοποίηση και το % ποσοστό της υλοποίησης επί της τελευταίας πρόβλεψης, μέχρι την ημερομηνία που έχει τεθεί στα κριτήρια αναζήτησης.

Ακολουθεί ο πίνακας στον οποίο παρουσιάζονται οι ημερομηνίες περάτωσης σύμφωνα με την αρχική απόφαση, την τελική τροποποίηση, τις προβλέψεις και τη νέα προβλεπόμενη ημερομηνία.

Στον πίνακα Α3 παρουσιάζεται η κατανομή του προϋπολογισμού και των δαπανών στην 1<sup>η</sup> και 2<sup>η</sup> προγραμματική περίοδο του Ταμείου Συνοχής, καθώς και το άθροισμα αυτών.

Α/Α Έργου / Τίτλος : 0 Γαδουρά/ Υδροπληκτική παροχή της πόλης της Ρόδου.Φράγμα Γαδουρά.Υδρογείο μεταφοράς και εγκαταστάσεις καθαρισμού νερού.Τμήμα Μελέτης/Σύμβουλος Διαχείρισης.

Απόφαση / Ημερομ. : Ε(01)570 / 21/03/2001

Κωδικός MIS : 30696

Ποσά σε Ευρώ

Α. ΧΡΗΜΑΤΟΛΟΓΙΚΗ ΠΡΟΟΔΟΣ			Α1. ΣΥΝΟΛΙΚΩΝ ΔΑΠΑΝΩΝ						
ΕΤΟΣ	ΧΡΗΜΑΤΟΛΟΓΙΚΟΣ ΠΙΝΑΚΑΣ		ΗΡΑΓΜ ΔΑΠΑΝ. ΜΕΧΡΙ 17/06/2004	%	ΔΙΟΜΕΝ. ΔΑΠΑΝ. ΜΕΤΑ 17/06/2004	%	ΣΥΝΟΛ. ΔΑΠΑΝΕΣ	%	%
	ΑΡΧΙΚΗ ΔΙΟΦΑΣΗ	ΤΕΛΕΥΤΑΙΑ ΑΝΑΘΕΩΡΗΣΗ							
	1	2							
1993	.00	.00	.00	.00	.00	.00	.00	.00	.00
1994	55,981.00	34,983.00	.00	.00	34,983.00	100.00	34,983.00	100.00	.00
1995	17,514.00	14,617.00	.00	.00	14,617.00	100.00	14,617.00	100.00	.00
1996	139,616.00	139,616.00	.00	.00	139,616.00	100.00	139,616.00	100.00	.00
1997	265,000.00	237,150.00	.00	.00	237,150.00	100.00	237,150.00	100.00	.00
1998	1,000,000.00	746,849.00	.00	.00	746,849.00	100.00	746,849.00	100.00	.00
1999	821,889.00	1,077,997.00	.00	.00	1,077,997.00	100.00	1,077,997.00	100.00	.00
2000	.00	10,525,768.00	.00	.00	10,525,768.00	100.00	10,525,768.00	100.00	.00
2001	.00	.00	.00	.00	.00	.00	.00	.00	.00
2002	.00	.00	.00	.00	.00	.00	.00	.00	.00
2003	.00	.00	.00	.00	.00	.00	.00	.00	.00
2004	.00	.00	.00	.00	.00	.00	.00	.00	.00
2005	.00	.00	.00	.00	.00	.00	.00	.00	.00
2006	.00	.00	.00	.00	.00	.00	.00	.00	.00
2007	.00	.00	.00	.00	.00	.00	.00	.00	.00
2008	.00	.00	.00	.00	.00	.00	.00	.00	.00
Σύν.	2,300,000.00	12,776,980.00	.00	.00	12,776,980.00	100.00	12,776,980.00	100.00	.00

**Β. ΥΛΟΠΟΙΗΣΗ ΚΑΤΑ ΚΑΤΗΓΟΡΙΑ ΔΑΠΑΝΩΝ**

ΚΑΤΗΓΟΡΙΑ ΔΑΠΑΝΩΝ	ΑΡΧΙΚΗ ΔΙΟΦΑΣΗ	ΤΕΛΕΥΤΑΙΑ ΑΝΑΘΕΩΡΗΣΗ	ΔΑΠΑΝΕΣ ΜΕΧΡΙ 17/06/2004	% 3/2
	1	2	3	4
Προγραμματισμός	10.00	10.00	.00	.00
Οικοδόμηση και κατασκευή	.00	100,000.00	.00	.00
Προετοιμασία του γέφυρου	20.00	20.00	.00	.00
Προετοιμασία του γέφυρου	20.00	20.00	.00	.00
Σύνολοι	50.00	100,050.00	.00	.00

Γ. ΦΥΣΙΚΗ ΠΡΟΟΔΟΣ					
ΚΑΤΗΓΟΡΙΑ ΕΡΓΑΣΙΑΣ	ΜΟΝΑΔΑ ΜΕΤΡ.	ΑΡΧΙΚΗ ΠΡΟΒΛΕΨΗ	ΤΕΛΕΥΤΑΙΑ ΠΡΟΒΛΕΨΗ	ΥΛΟΠΟΙΗΣΗ 17/06/2004	% 3/2
		1	2	3	4
Οικονομοτεχνική μελέτη	%	75.00	75.00	75.00	100.00
Μελέτη υδραγωγείου και εγκαταστάσεων καθαρισμού νερού	%	100.00	100.00	150.00	150.00
Γέφυρα δημοπράτησης αγωγού (Φράγμα - Καλλιθέα) τμήμα Α	%	100.00	100.00	95.00	95.00
Μελέτη διαχείρισης ταμειωτήρα ως οικοσύστημα ΜΠΕ	%	100.00	100.00	100.00	100.00
Μελέτη ΠΕ και επανορθωτικών μέτρων για το φράγμα	%	100.00	100.00	100.00	100.00
Πρόσθετος επί τόπου Γεωτεχνικός έρευνας - Μελέτες στη θέση Φράγματος Γαδουρά	%	100.00	100.00	141.00	141.00
Μελέτη και Γέφυρα δημοπράτησης αγωγού μεταφοράς (Καλλιθέα-Ρόδος ) τμήμα Β	%	.00	100.00	.00	.00
Αναμόρφωση και συμπλήρωση της Τεχνικής Μελέτης του φράγματος και άλλες μελέτες	%	100.00	100.00	60.00	60.00
Πρόσθετος Εργαστηριακός δοκιμές και νέες ερευνητικές γεωτρήσεις στην στήραγα εκτ	%	.00	100.00	186.00	186.00
Τεχν. Συμβ. - Λοιπές Μελέτες - Συμβ. Εμπιστ.	μην	36.00	30.00	26.00	86.67
Απαλλοτριώσεις	στρ.	1,900.00	4,900.00	1,900.00	38.78
Άλλα - Ακρόβλεπτα	%	.00	100.00	19.90	19.90

ΗΜΕΡΟΜ. ΠΕΡΑΤΩΣΗΣ

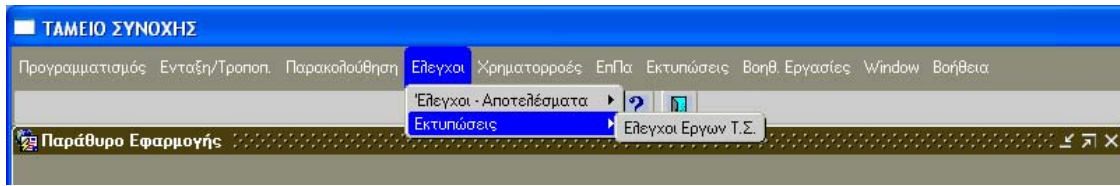
ΑΡΧΙΚΗ ΑΠΟΦΑΣΗ	31/12/1999
ΓΕΛΙΚΗ ΤΡΟΠΗ	31/12/2001
ΠΡΟΒΛΕΨΕΣ	
ΝΕΑ ΠΡ.ΗΜΕΡ.	

Α3. ΚΑΤΑΝΟΜΗ ΣΕ ΤΣ Ι & ΤΣ ΙΙ

	ΠΥ	ΔΑΠΑΝ.
ΤΣ Ι	5,100,000.00	.00
ΤΣ ΙΙ	7,676,980.00	.00
ΣΥΝ	12,776,980.00	.00

#### 4 ΕΛΕΓΧΟΙ

Διαδρομή στις οθόνες του ΟΠΣ/Τ.Σ.: Έλεγχοι> Εκτυπώσεις> Έλεγχοι Έργων Τ.Σ.



Στο μενού **Έλεγχοι** υπάρχουν οι εξής εκτυπώσεις:

- Έλεγχοι Έργων Ταμείου Συνοχής



#### 4.1 Έλεγχοι Έργων Ταμείου Συνοχής {Τ.Σ. (321)}

Στην εκτύπωση αυτή αποτυπώνονται οι έλεγχοι του Ταμείου Συνοχής. Τα στοιχεία που εμφανίζονται στην εκτύπωση είναι:

- Ο κωδικός της εκτύπωσης: Τ.Σ. (321)
- Η ημερομηνία και η ώρα έκδοσης
- Η σελιδοποίηση της εκτύπωσης
- Ο τίτλος της εκτύπωσης
- Τα κριτήρια αναζήτησης (κατηγορία-τομέας, υποκατηγορία-υποτομέας, προγραμματισμένες και πραγματικές ημερομηνίες έναρξης και λήξης, φορείς υποβολής, ελεγκτικές αρχές)
- Η ένδειξη «Ποσά σε Ευρώ»

Σε πίνακα παρατίθενται ανά κατηγορία-τομέα και υποκατηγορία-υποτομέα και ανά περιφέρεια τα εξής στοιχεία:

Στην 1η στήλη α/α εγγραφής.

Στη 2η στήλη ο Α/Α και ο τίτλος του έργου.

Στην 3η στήλη η Περιφέρεια/ Νομός που χωροθετείται το έργο.

Στην 4η στήλη ο Φορέας Υλοποίησης.

Στις στήλες 5 ως 8 η περίοδος ελέγχου με τις ημερομηνίες προγραμματισμένης έναρξης και λήξης και πραγματικής έναρξης και λήξης.

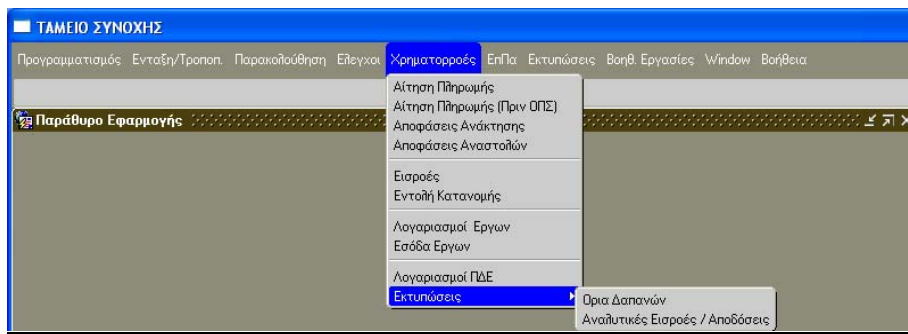
Στην 9η στήλη το πόρισμα των ελεγκτικών αρχών.

Στην 10η στήλη η απάντηση των ελληνικών αρχών.



## 5 ΧΡΗΜΑΤΟΡΡΟΕΣ

Διαδρομή στις οθόνες του ΟΠΣ/Τ.Σ.: *Χρηματορροές > Εκτυπώσεις*



Στο μενού **Χρηματορροές** υπάρχουν οι εξής εκτυπώσεις:

- Αναλυτικές Εισροές/ Αποδόσεις

**5.1 Αναλυτικές Εισροές/ Αποδόσεις {Τ.Σ. (420)}**

Στην εκτύπωση αυτή αποτυπώνονται οι αναλυτικές εισροές/ αποδόσεις. Τα στοιχεία που εμφανίζονται στην εκτύπωση είναι:

- Ο κωδικός της εκτύπωσης: Τ.Σ. (420)
- Η ημερομηνία και η ώρα έκδοσης
- Η σελιδοποίηση της εκτύπωσης
- Ο τίτλος της εκτύπωσης
- Κωδικός/ Τίτλος έργου
- Απόφαση/ ημερομηνία
- Η ένδειξη «Ποσά σε Ευρώ»

Σε πίνακα παρατίθενται τα εξής στοιχεία:

Στις στήλες 1 και 2 ποσό και η ημερομηνία που αναφέρονται στο έγγραφο ΓΛΚ.

Στις στήλες 3 και 4 ποσό και ημερομηνία της αίτησης που υποβλήθηκε στο Ταμείο Συνοχής.

Στις στήλες 5 και 6 ποσό και ημερομηνία απόδοσης στον Φορέα.

Στις στήλες 7 και 8 απόδοση στο ΠΔΕ.

Στην 9η στήλη ο Φορέας Χρηματοδότησης.

Στη 10η στήλη η συνολική απόδοση.

Η τελευταία εγγραφή παρουσιάζει τα σύνολα των παραπάνω ποσών.

ΕΛΛΗΝΙΚΗ ΔΗΜΟΚΡΑΤΙΑ  
ΥΠΟΥΡΓΕΙΟ ΟΙΚΟΝΟΜΙΑΣ ΚΑΙ ΟΙΚΟΝΟΜΙΚΩΝ

ΚΩΔΙΚΟΣ ΕΚΤΥΠΩΣΗΣ ΤΣ (420)  
ΗΜΕΡ/ΝΙΑ ΕΚΔΟΣΕΩΣ : 22/06/2004  
ΩΡΑ : 13:14  
ΣΕΛΙΔΑ : 1 / 1

Τίτλος Έργου : Εύηνος-2/Ηλεκτρομηχανολογικά

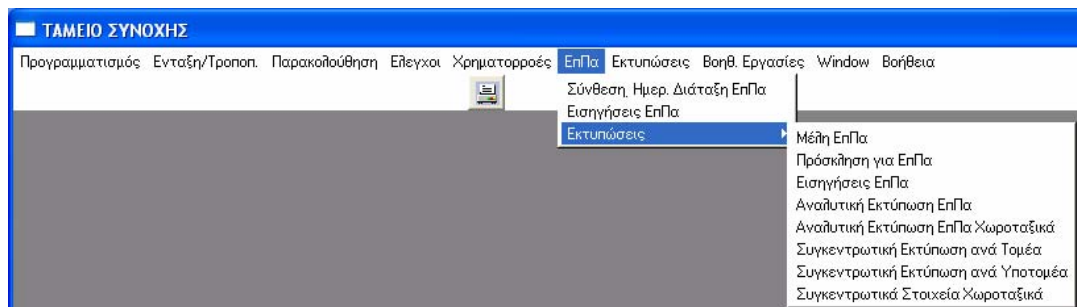
Απόφαση / Ημερομ. Ε(2001)4190/2 / 27/12/2001  
Κωδικός MIS : 30895

**ΑΝΑΛΥΤΙΚΕΣ ΕΙΣΡΟΕΣ / ΑΠΟΔΟΣΕΙΣ**

Εγγραφο ΓΛΚ		Αίτηση υποβληθ. στο Τ.Σ.		Απόδοση στο Φορέα		Απόδοση στο ΠΔΕ		Φορέας Χρηματοδότησης	Συνολική Απόδοση
Ποσό	Ημερομηνία	Ποσό	Ημερομηνία	Ποσό	Ημερομηνία	Ποσό	Ημερομηνία		
1,729,575	01/01/2003	1,729,575							
<b>ΣΥΝΟΛΑ</b>									
<b>1,729,575</b>		<b>1,729,575</b>							

## 6 ΕΠΙΤΡΟΠΕΣ ΠΑΡΑΚΟΛΟΥΘΗΣΗΣ

Διαδρομή στις οθόνες του ΟΠΣ/Τ.Σ.: *ΕπΠα > Εκτυπώσεις*



Στο μενού **ΕπΠα** υπάρχουν οι εξής εκτυπώσεις:

- Μέλη ΕπΠα
- Πρόσκληση για ΕπΠα
- Εισηγήσεις ΕπΠα
- Αναλυτική Εκτύπωση ΕπΠα
- Αναλυτική Εκτύπωση ΕπΠα Χωροταξικά
- Συγκεντρωτική Εκτύπωση ανά Τομέα
- Συγκεντρωτική Εκτύπωση ανά Υποτομέα
- Συγκεντρωτικά Στοιχεία Χωροταξικά

**6.1 Μέλη ΕπΠα {Τ.Σ. (510)}**

Διαδρομή στις οθόνες του ΟΠΣ/Τ.Σ.: *ΕπΠα > Εκτυπώσεις > Μέλη ΕπΠα*

Στην εκτύπωση αυτή αποτυπώνονται τα μέλη ΕπΠα σύμφωνα με τα κριτήρια της Κατηγορίας Επιτροπής και του Αριθμού της Επιτροπής Παρακολούθησης που έχουν τεθεί στην οθόνη της εκτύπωσης.

Τα στοιχεία των πεδίων της εκτύπωσης έρχονται από την οθόνη «ΕπΠα – Σύνοψη Ημερ. Διάταξη ΕπΠα».

Τα στοιχεία που εμφανίζονται στην εκτύπωση είναι:

- Ο κωδικός της εκτύπωσης: Τ.Σ. (510)
- Η ημερομηνία και η ώρα έκδοσης
- Η σελιδοποίηση της εκτύπωσης
- Ο τίτλος της εκτύπωσης, που περιέχει τον τίτλο της ΕπΠα στην οποία αφορά.

Σε πίνακα παρατίθενται τα ονοματεπώνυμα των μελών και αντίστοιχα περιγραφή της θέσης τους στην Επιτροπή.

ΕΛΛΗΝΙΚΗ ΔΗΜΟΚΡΑΤΙΑ  
ΥΠΟΥΡΓΕΙΟ ΟΙΚΟΝΟΜΙΑΣ ΚΑΙ ΟΙΚΟΝΟΜΙΚΩΝ

ΚΩΔΙΚΟΣ ΕΚΤΥΠΩΣΗΣ ΤΣ(510)  
ΗΜΕΡ/ΝΙΑ ΕΚΔΟΣΕΩΣ : 17/06/2004  
ΩΡΑ : 16:44  
ΣΕΛΙΔΑ : 1 / 1

ΜΕΛΗ 13 ΗΣ ΕΠΙΤΡΟΠΗΣ ΠΑΡΑΚΟΛΟΥΘΗΣΗΣ ΕΠΙΤΡΟΠΗ ΕΡΓΩΝ ΠΕΡΙΒΑΛΛΟΝΤΟΣ			
Α/Α	Όνοματεπώνυμο Μέλους		Περιγραφή
0	ΖΑΜΑΝΗ	ΑΛΕΞΑΔΡΑ	ΣΤΕΛΕΧΟΣ ΜΟΝΑΔΑΣ Α
1	ΠΑΤΣΟΥΡΑΣ	ΓΙΩΡΓΟΣ	ΠΡΟΕΔΡΟΣ
2	ΛΕΚΚΑ	ΝΑΝΣΥ	ΣΤΕΛΕΧΟΣ ΜΟΝΑΔΑΣ Β

## 6.2 Πρόσκληση για ΕπΠα

Διαδρομή στις οθόνες του ΟΠΣ/Τ.Σ.: *ΕπΠα > Εκτυπώσεις > Πρόσκληση για ΕπΠα*

Στην εκτύπωση αυτή αποτυπώνεται η πρόσκληση των ΕπΠα με βάση τα κριτήρια: Κατηγορία ΕπΠα, Αριθμός ΕπΠα, Αριθμός Πρωτοκόλλησης, Γενικός Γραμματέας, Γρ. Γεν. Γραμ. κ. και Γρ. Γεν, Δ/ντη κ., που έχουν τεθεί στην οθόνη της εκτύπωσης. Τα στοιχεία των πεδίων της εκτύπωσης έρχονται από την οθόνη «ΕπΠα – Σύνοψη Ημερ. Διάταξη ΕπΠα» και συγκεκριμένα από τα πεδία «Ημερομ. Έναρξης», «Ημερομ. Λήξης» και «Ημερήσια Διάταξη».

Τα στοιχεία που εμφανίζονται στην εκτύπωση είναι:

- Η ημερομηνία και η ώρα έκδοσης
- Η σελιδοποίηση της εκτύπωσης
- Στοιχεία αποστολέα: Ταχυδρομική Διεύθυνση, Πληροφορίες, Τηλέφωνο.
- Ονοματεπώνυμο παραλήπτη
- Θέμα: Πρόσκληση για:

ΥΠΟΥΡΓΕΙΟ ΟΙΚΟΝΟΜΙΑΣ ΚΑΙ ΟΙΚΟΝΟΜΙΚΩΝ  
ΓΕΝΙΚΗ ΓΡΑΜΜΑΤΕΙΑ ΕΠΕΝΔΥΣΕΩΝ ΚΑΙ  
ΑΝΑΠΤΥΞΗΣ  
ΓΕΝΙΚΗ Δ/ΝΣΗ ΔΗΜΟΣΙΩΝ ΕΠΕΝΔΥΣΕΩΝ  
ΠΕΡΙΦΕΡΕΙΑΚΗΣ ΠΟΛΙΤΙΚΗΣ ΚΑΙ ΑΝΑΠΤΥΞΗΣ  
ΔΙΕΥΘΥΝΣΗ ΕΦΑΡΜΟΓΗΣ ΚΑΙ ΕΚΤΑΜΙΕΥΣΕΩΝ ΕΠΠΑ  
ΓΡΑΜΜΑΤΕΙΑ ΤΑΜΕΙΟΥ ΣΥΝΟΧΗΣ

Αρ.πρ. / ΔΕΦΕ

Σελίδα : 1 / 3  
Ημερομηνία : 17/06/2004  
Ωρα : 16:45

Ταχ. Δ/ση : Πλ. Συναγματος  
Πληροφορίες : Γραμματεία Ταμείου Συνοχής  
Τηλ. :  
Προς : ΖΑΜΑΝΗ ΑΛΕΞΑΝΔΡΑ

**Θέμα : Πρόσκληση για: 13 Επιτροπή Παρακολούθησης Έργων ΕΠΙΤΡΟΠΗ ΕΡΓΩΝ ΠΕΡΙΒΑΛΛΟΝΤΟΣ Ταμείου Συνοχής.**

Σας γνωρίζουμε ότι η **1 ΕΠΙΤΡΟΠΗ ΕΡΓΩΝ ΠΕΡΙΒΑΛΛΟΝΤΟΣ** - Επιτροπή Παρακολούθησης των έργων του Ταμείου Συνοχής θα πραγματοποιηθούν αντίστοιχα την

<b>19/10/1999</b>	στην αίθουσα <b>A1</b> του ΥΠΕΘΟ και ώρα	<b>08:00</b>
<b>20/10/1999</b>	στην αίθουσα <b>A2</b> του ΥΠΕΘΟ και ώρα	<b>17:00</b>

με την ακόλουθη ημερήσια διάταξη.  
Η παρουσία σας κρίνεται απαραίτητη.

### Ημερήσια Διάταξη

1. ΕΙΣΑΓΩΓΗ
2. ΛΗΞΗ

Ο Γενικός Γραμματέας

Εσωτερική Διανομή:  
Γρ. Γεν. Γραμ., κ. :  
Γρ. Γεν. Δ/ντη, κ. :  
Γραμματεία Ε.Π. Ταμείου Συνοχής.

---

### 6.3 Εισηγήσεις ΕπΠα {Τ.Σ. (514)}

Διαδρομή στις οθόνες του ΟΠΣ/Τ.Σ.: *ΕπΠα > Εκτυπώσεις > Εισηγήσεις ΕπΠα*

Στην εκτύπωση αυτή αποτυπώνονται οι εισηγήσεις ΕπΠα σύμφωνα με τα κριτήρια που έχουν τεθεί στην οθόνη της εκτύπωσης. Τα πεδία της εκτύπωσης αντλούν στοιχεία από τις οθόνες ΕπΠα > «Εισηγήσεις Επιτροπών Παρακολούθησης» (Α/Α, Τίτλος έργου, Εισήγηση Ε.Π, Σχόλια Ε.Π, Εκκρεμεί, Αποστολή ΥΠΟΙΟ) και Ένταξη/ Τροποποίηση > «Αιτήσεις Τροποποίησης» (Σχόλια αιτημάτων τροποποίησης, Αποστολή ΕΕ).

Τα στοιχεία που εμφανίζονται στην εκτύπωση είναι:

- Ο κωδικός της εκτύπωσης: Τ.Σ. (514)
- Η ημερομηνία και η ώρα έκδοσης
- Η σελιδοποίηση της εκτύπωσης
- Ο τίτλος της ΕπΠα που αφορά η εκτύπωση.

Σε πίνακα παρατίθενται τα εξής στοιχεία:

Τίτλος έργου, προτεινόμενες τροποποιήσεις, σχόλια Ε.Π., η ένδειξη «Εκκρεμεί» (αν υπάρχει ή όχι εκκρεμότητα), σχόλια αιτημάτων τροποποίησης, οι ενδείξεις «Αποστολή ΥΠΟΙΟ» και «Αποστολή Ε.Ε.» (αν προβλέπονται οι σχετικές ενέργειες).



ΥΠΟΥΡΓΕΙΟ ΟΙΚΟΝΟΜΙΑΣ ΚΑΙ ΟΙΚΟΝΟΜΙΚΩΝ

ΚΩΔΙΚΟΣ ΕΚΤΥΠΩΣΗΣ ΤΣ(514)

ΣΕΛΙΔΑ : 1/1

ΗΜΕΡΟΜΗΝΙΑ : 17/06/2004

ΩΡΑ : 16:46

13 η ΕΠΙΤΡΟΠΗ ΕΡΓΩΝ ΠΕΡΙΒΑΛΛΟΝΤΟΣ  
για Κατηγορία από Περιβάλλον έως Τεχνική Βοήθεια  
και Υποκατηγορία από Υδρευση έως Τεχνική Βοήθεια  
Εκκρεμεί από ΟΧΙ έως ΝΑΙ

α/α	Τίτλος Έργου	Προτεινόμενες Τροποποιήσεις	Σχόλια Ε.Π.	Εκκρεμεί	Σχόλια Αιτημάτων Τροποποίησης	Αποστολή ΥΠΟΙΟ	Αποστολή Ε.Ε
1	Γαδουρά/ Υδρευση ευρύτερης περιοχής της πόλης της Ρόδου.Φρέγμα Γαδουρά.Υδραγωγείο μεταφοράς και εγκαταστάσεις καθαρισμού νερού.Γήμα Μελέτες/Σύμβουλος Διαχείρισης. ΔΚΥΕ-Δ/νη Κατασκευής Υδραυλικών Έργων	Τροπ. Σχεδίου Χρηματοδότησης Αποστολή Επιστολής	ΠΡΟΣΤΟΙΧΙΟ ΕΚΤΥΠΩΣΗΣ ΕΙΣΗΓΗΣΕΙΣ ΕπΙΛΑ	ΟΧΙ	ΚΙ_ΣΧΟΛΙΑ ΤΡΟΠΟΠΟΙΗΣΗΣ-6 ΚΑΤΑΣΤΑΣΗ : ΕΚΔΟΣΗ ΑΠΟΦΑΣΗΣ ΑΝΤΙΚΕΙΜΕΝΑ ΤΡΟΠΟΠΟΙΗΣΗΣ : 5 ΕΚΤΥΠΩΣΗ ΕπΙΛα ΕΙΣΗΓΗΣΗΣ ΑΠΟ ΤΟ ΠΕΔΙΟ ΣΧΟΛΙΑ ΤΡΟΠΟΠΟΙΗΣΗΣΤΗΣ Α/Α ΑΓΓΗΣΗΣ 6	ΝΑΙ	ΝΑΙ
2	ΕΡΓΟ ΚΑΤΑΣΚΕΥΣΗ ΓΕΦΥΡΑΣ ΚΟΙΝΟΤΗΤΑ ΠΥΡΓΕΤΟΥ ΤΥΡΝΑΒΟΥ	Ενοποίηση Έργων	ΓΙΑΝΗΣ	ΝΑΙ	TROP	ΟΧΙ ΝΑΙ	ΟΧΙ ΝΑΙ

#### 6.4 Αναλυτική Εκτύπωση ΕπΠα {Τ.Σ. (516)}

Διαδρομή στις οθόνες του ΟΠΣ/Τ.Σ.: *ΕπΠα > Εκτυπώσεις > Αναλυτική Εκτύπωση ΕπΠα*

Στην εκτύπωση αυτή αποτυπώνεται η αναλυτική εκτύπωση των ΕπΠα σύμφωνα με τα κριτήρια που έχουν τεθεί στην οθόνη της εκτύπωσης.

Τα στοιχεία που εμφανίζονται στην εκτύπωση είναι:

- Ο κωδικός της εκτύπωσης: Τ.Σ. (516)
- Η ημερομηνία και η ώρα έκδοσης
- Η σελιδοποίηση της εκτύπωσης
- Ο τίτλος της εκτύπωσης

Σε πίνακα παρατίθενται για κάθε κατηγορία-τομέα και υποκατηγορία-υποτομέα τα εξής στοιχεία:

Στοιχεία έργων: ο κωδικός απόφασης, ο κωδικός MIS, η ονομασία του έργου.

Αρχική απόφαση: το ποσό της αρχικής απόφασης.

Τελευταία αναθεώρηση: το ποσό της τελευταίας αναθεώρησης.

Πραγματοποιηθείσες δαπάνες

% ποσοστό: ο λόγος των πραγμ/σών δαπανών προς την τελευταία αναθεώρηση.

Απομένουσες δαπάνες

% ποσοστό: ο λόγος των απομενουσών δαπανών προς την τελευταία αναθεώρηση.

Συνολικές δαπάνες: το άθροισμα των πραγμ/σών δαπανών και των απομεν/σών δαπανών.

% ποσοστό: ο λόγος των συνολικών δαπανών προς την τελευταία αναθεώρηση.

% ποσοστό: ο λόγος της διαφοράς της τελευταίας αναθεώρησης από τις συνολικές δαπάνες προς την τελευταία αναθεώρηση.

Σε κάθε ένα από τα παραπάνω πεδία εμφανίζονται τα σύνολα ανά ταξινόμηση, ανά υποκατηγορία-υποτομέα, ανά κατηγορία-τομέα και στο τέλος της εκτύπωσης τα σύνολα της κατάστασης.

ΕΛΛΗΝΙΚΗ ΔΗΜΟΚΡΑΤΙΑ  
ΥΠΟΥΡΓΕΙΟ ΟΙΚΟΝΟΜΙΑΣ ΚΑΙ ΟΙΚΟΝΟΜΙΚΩΝ

ΚΩΔΙΚΟΣ ΕΚΤΥΠΩΣΗΣ ΤΣ (516)  
ΗΜΕΡ/ΝΙΑ ΕΚΔΟΣ/ΕΩΣ : 17/06/2004  
ΩΡΑ : 16:48  
ΣΕΛΙΔΑ : 1 / 2

Αναλυτική Κατάσταση ΕπιΠα

ΑΑ	Κωδικός Απόφασης Κωδικός ΜΙΣ	Ονομασία Έργου	Αρχική Απόφαση	Τελευταία Ανιθ/ση	Πραγματ/σες Δαπάνες	Ποσά σε Ευρώ		Συνολικές Δαπάνες	%	%	
						%	Απομιν/σες Δαπάνες				
			1	2	3	3/2	4	4/2	5	5/2	5-2/2
<b>Ένταξη</b>											
Κατηγορία : Περιβάλλον											
Υποκατηγορία : Υδραυση											
Ταξινόμηση :											
1	Ε(2001)4190/2 27/12/2001 30895	Είρηος-2/Ηλεκτρομηχανολογικά	990.500,00	990.500,00	717.951,73	72,48	272.548,27	27,52	990.500,00	100,00	,00
Σύνολο Ταξινόμησης			990.500	990.500	717.952	72,48	272.548	27,52	990.500	100,00	,00
Σύνολο Υποκατηγορίας			990.500	990.500	717.952	72,48	272.548	27,52	990.500	100,00	,00
Υποκατηγορία : Στερω απόβλητα											
Ταξινόμηση :											
1	Ε10030000 15/01/2000 30868	ΕΡΓΟ 1	530,00	530,00	,00	,00	530,00	100,00	530,00	100,00	,00
Σύνολο Ταξινόμησης			530	530	,00	,00	530	100,00	530	100,00	,00
Σύνολο Υποκατηγορίας			530	530	,00	,00	530	100,00	530	100,00	,00
Σύνολο Κατηγορίας			991.030	991.030	717.952	72,45	273.078	27,55	991.030	100,00	,00

ΕΛΛΗΝΙΚΗ ΔΗΜΟΚΡΑΤΙΑ  
ΥΠΟΥΡΓΕΙΟ ΟΙΚΟΝΟΜΙΑΣ ΚΑΙ ΟΙΚΟΝΟΜΙΚΩΝ

ΚΩΔΙΚΟΣ ΕΚΤΥΠΩΣΗΣ ΤΣ (516)  
ΗΜΕΡ/ΝΙΑ ΕΚΔΟΣ/ΕΩΣ : 17/06/2004  
ΩΡΑ : 16:48  
ΣΕΛΙΔΑ : 2 / 2

Αναλυτική Κατάσταση ΕπιΠα

ΑΑ	Κωδικός Απόφασης Κωδικός ΜΙΣ	Ονομασία Έργου	Αρχική Απόφαση	Τελευταία Ανιθ/ση	Πραγματ/σες Δαπάνες	Ποσά σε Ευρώ		Συνολικές Δαπάνες	%	%	
						%	Απομιν/σες Δαπάνες				
			1	2	3	3/2	4	4/2	5	5/2	5-2/2
Κατηγορία : Μεταφορές											
Υποκατηγορία : Σιδηρόδρομοι											
Ταξινόμηση :											
1	Ε(01)000000001 01/01/2003 30886	ΚΑΤΑΣΚΕΥΗ ΣΕΝΑΡΙΟΥ ΓΙΑ ΕΛΕΓΧΟ ΔΙΑΔΙΚΑΣΕΙΩΝ	,00	12.300,00	3.027,69	24,62	9.272,31	75,38	12.300,00	100,00	,00
2	Ε(000203030) 01/01/2001 30954	titlos 1	,00	900,00	696,67	74,07	233,33	25,93	900,00	100,00	,00
Σύνολο Ταξινόμησης						,00		,00		,00	,00
Σύνολο Υποκατηγορίας						,00		,00		,00	,00
Σύνολο Κατηγορίας						,00		,00		,00	,00
Σύνολο Κατάστασης			991.030	991.030	717.952	72,45	273.078	27,55	991.030	100,00	,00
<b>Σύνολο</b>			991.030	1.004.230	721.646	71,86	282.584	28,14	1.004.230	100,00	,00

## 6.5 Αναλυτική εκτύπωση ΕπΠα Χωροταξικά

Διαδρομή στις οθόνες του ΟΠΣ/Τ.Σ.: *ΕπΠα > Εκτυπώσεις> Αναλυτική εκτύπωση ΕπΠα χωροταξικά*

Σε αυτή την εκτύπωση αποτυπώνεται η αναλυτική κατάσταση των ΕπΠα χωροταξικά, βάσει κριτηρίων που έχουν τεθεί στην οθόνη της εκτύπωσης.

Τα στοιχεία που εμφανίζονται στην εκτύπωση είναι:

- Α/Α
- Κωδικός απόφασης
- MIS
- Ονομασία έργου

Στην 1<sup>η</sup> στήλη εμφανίζεται η αρχική απόφαση, όπως προκύπτει από το λόγο του Επιλέξιμου Ποσού της Αρχικής Απόφασης της 2<sup>ης</sup> προγραμματικής περιόδου του Ταμείου Συνοχής δηλ. τις τρεις πρώτες στήλες του χρηματοδοτικού πίνακα, μείον το Επιλέξιμο Ποσό της Απόφασης της 1<sup>ης</sup> προγραμματικής περιόδου του Ταμείου Συνοχής, επί το ποσό χωροθέτησης προς το Συνολικό κόστος της Αρχικής Απόφασης της 2<sup>ης</sup> προγραμματικής περιόδου του Ταμείου Συνοχής. Τα στοιχεία αυτά καταχωρίζονται στην οθόνη Στοιχεία Έργων Αποφάσεων.

Στη 2<sup>η</sup> στήλη εμφανίζεται η τελευταία αναθεώρηση, όπως προκύπτει από το λόγο του Επιλέξιμου Ποσού της Τελευταίας Απόφασης της 2ης προγραμματικής περιόδου του Ταμείου Συνοχής δηλ. τις τρεις πρώτες στήλες του χρηματοδοτικού πίνακα, μείον το Επιλέξιμο Ποσό της Απόφασης της 1ης προγραμματικής περιόδου του Ταμείου Συνοχής, επί το ποσό χωροθέτησης προς το Συνολικό κόστος της Τελευταίας Απόφασης της 2ης προγραμματικής περιόδου του Ταμείου Συνοχής. Τα στοιχεία αυτά καταχωρούνται στην οθόνη Στοιχεία Έργων Αποφάσεων.

Στην 3η στήλη εμφανίζονται οι πραγματοποιηθείσες δαπάνες όπως έχουν συσχετισθεί στα ΜΔΔΔ και ακολούθως το %

ποσοστό που προκύπτει από το λόγο της στήλης 3 «πραγματοποιηθείσες δαπάνες» προς τη στήλη 2 «τελευταία αναθεώρηση»

Στην 4η στήλη εμφανίζονται οι απομένουσες δαπάνες, όπως προκύπτει από την αφαίρεση του ποσού της στήλης 2 «Τελευταία αναθεώρηση» μείον το ποσό της στήλης 3 «Πραγματοποιηθείσες δαπάνες» και ακολούθως το % ποσοστό που προκύπτει από το λόγο της στήλης 4 «Απομεν/σες δαπάνες» προς τη στήλη 2 «Τελευταία αναθεώρηση».

Στην 5η στήλη εμφανίζονται οι συνολικές δαπάνες και ακολούθως το % ποσοστό που προκύπτει από το λόγο της στήλης 5 «Συνολικές δαπάνες» προς τη στήλη 2 «Τελευταία αναθεώρηση».

Στην τελευταία στήλη εμφανίζεται το % ποσοστό που προκύπτει από το λόγο της διαφοράς της στήλης 5 «Συνολικές δαπάνες» μείον τη στήλη 2 «Τελευταία αναθεώρηση» προς τη στήλη 2 «Τελευταία αναθεώρηση».

Η τελευταία εγγραφή της εκτύπωσης παρουσιάζει τα σύνολα των παραπάνω ποσών για όλες τις επιλεγμένες στα κριτήρια αναζήτησης περιφέρειες.

## Ειδική Υπηρεσία Ο.Π.Σ

ΕΛΛΗΝΙΚΗ ΔΗΜΟΚΡΑΤΙΑ  
ΥΠΟΥΡΓΕΙΟ ΟΙΚΟΝΟΜΙΑΣ ΚΑΙ ΟΙΚΟΝΟΜΙΚΩΝ

ΚΩΔΙΚΟΣ ΕΚΤΥΠΩΣΗΣ ΤΣ (517)  
ΗΜΕΡ/ΝΙΑ ΕΚΔΟΣΕΩΣ : 17/06/2004  
ΩΡΑ : 16:50  
ΣΕΛΙΔΑ : 1 / 8

**Αναλυτική Κατάσταση ΕπιΠα Χωροταξικά**  
Με Τομέα από Περιβάλλον προς Τεχνική Βοήθεια  
και Υποτομέα από Υδρευση προς Τεχνική Βοήθεια  
Κατάσταση Ενεργά προς Ολοκληρωμένα  
Περιφέρειες Χωρίς Νομό προς Κρήτης  
Νομό Διανομηματικά προς Ήλιον Όρος

Α/Α	Κωδικός Απόφασης Κωδικός ΜΙΣ	Όνομασία Έργου	Αρχική Απόφαση	Τελευταία Αντιθέσπιση	Πραγματοποιη- θείσες Δαπάνες	%	Ποσά σε Ευρώ				
							Απομω/σες Δαπάνες	%	Συνολικές Δαπάνες	%	%
			1	2	3	3/2	4	4/2	5	5/2	5/2.2
<b>Ενεργά</b>											
Κατηγορία : Περιβάλλον											
Υποκατηγορία : Υδρευση											
Περιφέρεια : Ανατολικής Μακεδονίας & Θράκης											
Νομός : Διανομηματικά											
1	Ε(2001)4190/2 27/12/2001 30895	Εύρωσι-2 Ηλεκτρομηχανολογικά	990,500.00	990,500.00	717,951.73	72.48	272,548.27	27.52	990,500.00	100.00	.00
Νομός : Ροδόπης											
2	Ε(17) 01/01/2003 31024	Synhuvw titlos ths aitisis		.00	.00	72.48	.00	27.52	.00	100.00	.00
<b>Σύνολα Περιφέρειας</b>			990,500.00	990,500.00	717,951.73	72.48	272,548.27	27.52	990,500.00	100.00	.00
Περιφέρεια : Αττικής											
Νομός : Αθηνών											
3	Ε(Ν2 03/01/2000 30955	ΝΑΝΣΥ_ΠΕΡΙΒΑΛΛΟΝ	60,000.00	60,000.00	.00	0	60,000.00	100	60,000.00	100.00	.00
Νομός : Δυτικής Αττικής											
4	Ε(03)46546/03 01/10/2003 30881	ΗΛΣΔΞΗΛΞΣΔΗ	6,016,000.00	6,016,000.00	.00	0	6,016,000.00	100	6,016,000.00	100.00	.00
<b>Σύνολα Περιφέρειας</b>			6,076,000.00	6,076,000.00	.00	0	6,076,000.00	100	6,076,000.00	100.00	.00
Περιφέρεια : Δυτικής Μακεδονίας											
Νομός : Κατωπόδας											
5	Ε(Σ200180 15/04/2002 31020	Υδρευση-Αποχέτευση Αγρους Ορειστικού	341,000.00	341,000.00	.00	0	341,000.00	100	341,000.00	100.00	.00
<b>Σύνολα Περιφέρειας</b>			341,000.00	341,000.00	.00	0	341,000.00	100	341,000.00	100.00	.00
Περιφέρεια : Ιονίων Νήσων											
Νομός : Κεραιρηνίας											
6	Ε(abc1111 01/01/2004 31027	ergo peribalontos Paylos	600.00	600.00	600.00	100	.00	0	600.00	100.00	.00
<b>Σύνολα Περιφέρειας</b>			600.00	600.00	600.00	100	.00	0	600.00	100.00	.00
Περιφέρεια : Κεντρικής Μακεδονίας											
Νομός : Θεσσαλονίκης											

ΕΛΛΗΝΙΚΗ ΔΗΜΟΚΡΑΤΙΑ  
ΥΠΟΥΡΓΕΙΟ ΟΙΚΟΝΟΜΙΑΣ ΚΑΙ ΟΙΚΟΝΟΜΙΚΩΝ

ΚΩΔΙΚΟΣ ΕΚΤΥΠΩΣΗΣ ΤΣ (517)  
ΗΜΕΡ/ΝΙΑ ΕΚΔΟΣΕΩΣ : 17/06/2004  
ΩΡΑ : 16:50  
ΣΕΛΙΔΑ : 8 / 8

**Αναλυτική Κατάσταση ΕπιΠα Χωροταξικά**  
Με Τομέα από Περιβάλλον προς Τεχνική Βοήθεια  
και Υποτομέα από Υδρευση προς Τεχνική Βοήθεια  
Κατάσταση Ενεργά προς Ολοκληρωμένα  
Περιφέρειες Χωρίς Νομό προς Κρήτης  
Νομό Διανομηματικά προς Ήλιον Όρος

Α/Α	Κωδικός Απόφασης Κωδικός ΜΙΣ	Όνομασία Έργου	Αρχική Απόφαση	Τελευταία Αντιθέσπιση	Πραγματοποιη- θείσες Δαπάνες	%	Ποσά σε Ευρώ				
							Απομω/σες Δαπάνες	%	Συνολικές Δαπάνες	%	%
			1	2	3	3/2	4	4/2	5	5/2	5/2.2
Κατηγορία : Τεχνική Βοήθεια											
Υποκατηγορία : Τεχνική Βοήθεια											
Περιφέρεια : Ανατολικής Μακεδονίας & Θράκης											
Νομός : Διανομηματικά											
1	ΝΑ(2002)666 01/01/2002 30924	Κωδικός ΜΙΣ 2 Περιγραφή	.00	7,000,000.00	2,333.33	0.55	6,997,666.67	99.45	7,000,000.00	100.00	.00
2	ΝΑ(2003)666 01/01/2003 30923	Κωδικός ΜΙΣ ΤΙΤΛΟΣ	3,000,000.00	3,000,000.00	120,000.00	0.55	2,880,000.00	99.45	3,000,000.00	100.00	.00
Νομός : Καβάλας											
3	Ε 17/01/2002 31045	ΓΡΑΦΙΚΕΣ ΠΑΡΑΣΤΑΣΕΙΣ	12,200,000.00	12,200,000.00	.00	0.55	12,200,000.00	99.45	12,200,000.00	100.00	.00
<b>Σύνολα Περιφέρειας</b>			15,200,000.00	22,200,000.00	122,333.33	0.55	22,077,666.67	99.45	22,200,000.00	100.00	.00
Περιφέρεια : Δυτικής Μακεδονίας											
Νομός : Κοζάνης											
4	Ε18 01/01/2003 31046	TEST GRA PAR	106,000,000.00	106,000,000.00	.00	0	106,000,000.00	100	106,000,000.00	100.00	.00
<b>Σύνολα Περιφέρειας</b>			106,000,000.00	106,000,000.00	.00	0	106,000,000.00	100	106,000,000.00	100.00	.00
<b>Σύνολα Κατηγορίας</b>			121,200,000.00	128,200,000.00	122,333.33	0.1	128,077,666.67	99.90	128,200,000.00	100.00	.00
<b>Γενικά Σύνολα</b>			1,223,783,072.79	1,107,306,681.79	14,140,573.11	1.27	1,103,166,108.68	98.73	1,117,306,681.79	100.00	.00

**6.6 Συγκεντρωτική εκτύπωση ανά Τομέα – Κατηγορία {Τ.Σ. (519)}**

Διαδρομή στις οθόνες του ΟΠΣ/Τ.Σ.: *ΕπΠα > Εκτυπώσεις> Συγκεντρωτική εκτύπωση ανά Τομέα*

Σε αυτή την εκτύπωση αποτυπώνονται τα συγκεντρωτικά στοιχεία ανά τομέα, βάσει κριτηρίων που έχουν τεθεί στην οθόνη της εκτύπωσης.

Τα στοιχεία που εμφανίζονται στην εκτύπωση είναι:

- Ο κωδικός της εκτύπωσης: Τ.Σ. (519)
- Η ημερομηνία και η ώρα έκδοσης
- Ο αριθμός σελίδων της εκτύπωσης
- Ο τίτλος της εκτύπωσης
- Η ένδειξη «Ποσά σε Ευρώ»

Ο πίνακας αποτελείται από στήλες στις οποίες παρουσιάζονται οι κατηγορίες υποδομής για κάθε μία από τις οποίες αποτυπώνονται: η αρχική απόφαση, η τελευταία αναθεώρηση, οι πραγματοποιηθείσες δαπάνες, οι απομ/σες δαπάνες, οι συνολικές δαπάνες, το % ποσοστό των δαπανών που έχουν πραγματοποιηθεί επί της τελευταίας αναθεώρησης, το % ποσοστό των απομ/σων δαπανών επί της τελευταίας αναθεώρησης, το % ποσοστό των συνολικών δαπανών επί της τελευταίας αναθεώρησης και το % ποσοστό της διαφοράς της τελευταίας αναθεώρησης από τις συνολικές δαπάνες επί της τελευταίας αναθεώρησης.

Στην τελευταία γραμμή του πίνακα παρατίθενται τα αντίστοιχα σύνολα των στηλών που προαναφέρθηκαν.

ΕΛΛΗΝΙΚΗ ΔΗΜΟΚΡΑΤΙΑ  
ΥΠΟΥΡΓΕΙΟ ΟΙΚΟΝΟΜΙΑΣ ΚΑΙ ΟΙΚΟΝΟΜΙΚΩΝ

ΚΩΔΙΚΟΣ ΕΚΤΥΠΩΣΗΣ ΤΣ (519)  
ΗΜΕΡ/ΝΙΑ ΕΚΔΟΣΗΣ : 17/06/2004  
ΩΡΑ : 16:55  
ΣΕΛΙΔΑ : 1 / 1

**Συγκεντρωτικά Στοιχεία ανά Τομέα**

**TAMEIO ΣΥΝΟΧΗΣ 2000 - 2006**

Κατηγορία Υποδομής	Αρχική	Τελευταία Ανάθ/ση	Πραγματικές Δαπάνες	Απομ/σες Δαπάνες	Συνολικές Δαπάνες	Ποσά σε Ευρώ			(5-2)/2
						3/2 %	4/2 %	5/2 %	
	1	2	3	4	5	6	7	8	9
Παράβολον	345.238.344	345.238.443	2.849.400	342.389.043	345.238.443	81	98,1	100,00	0,00
Μίσθωσις	509.932.140	509.932.140	11.090.000	508.842.140	509.932.140	5,0	98,1	100,00	0,00
Γραμμή Βοήθεια	121.200.000	121.200.000	120.000	121.080.000	121.200.000	10	99,99	100,00	0,00
<b>Σύνολο</b>	<b>1.056.370.492</b>	<b>1.056.370.593</b>	<b>14.019.400</b>	<b>1.042.351.183</b>	<b>1.056.370.593</b>	<b>1,33</b>	<b>98,67</b>	<b>100,00</b>	<b>0,00</b>

**6.7 Συγκεντρωτική εκτύπωση ανά Υποτομέα – Υποκατηγορία {Τ.Σ. (520)}**

Διαδρομή στις οθόνες του ΟΠΣ/Τ.Σ.: *ΕπΠα > Εκτυπώσεις> Συγκεντρωτική εκτύπωση ανά Υποτομέα*

Σε αυτή την εκτύπωση αποτυπώνονται τα συγκεντρωτικά στοιχεία ανά τομέα και υποτομέα, βάσει κριτηρίων που έχουν τεθεί στην οθόνη της εκτύπωσης.

Τα στοιχεία που εμφανίζονται στην εκτύπωση είναι:

- Ο κωδικός της εκτύπωσης: Τ.Σ. (520)
- Η ημερομηνία και η ώρα έκδοσης
- Ο αριθμός σελίδων της εκτύπωσης
- Ο τίτλος της εκτύπωσης
- Η ένδειξη «Ποσά σε Ευρώ»

Για κάθε κατηγορία-τομέα υπάρχει σχετικός πίνακας, ο οποίος αποτελείται από στήλες στις οποίες παρουσιάζονται οι κατηγορίες υποδομής για κάθε μία από τις οποίες αποτυπώνονται: η αρχική απόφαση, η τελευταία αναθεώρηση, οι πραγματοποιηθείσες δαπάνες, οι απομ/σες δαπάνες, οι συνολικές δαπάνες, το % ποσοστό των δαπανών που έχουν πραγματοποιηθεί επί της τελευταίας αναθεώρησης, το % ποσοστό των απομ/σων δαπανών επί της τελευταίας αναθεώρησης, το % ποσοστό των συνολικών δαπανών επί της τελευταίας αναθεώρησης και το % ποσοστό της διαφοράς της τελευταίας αναθεώρησης από τις συνολικές δαπάνες επί της τελευταίας αναθεώρησης.

Στην τελευταία γραμμή κάθε πίνακα παρατίθενται τα αντίστοιχα σύνολα των στηλών που προαναφέρθηκαν.

Συγκεντρωτικά Στοιχεία ανά Υποτομέα

TAMEIO ΣΥΝΟΧΗΣ 2000 - 2006

Ποσά σε: Ευρώ

Τομέας: Περιβάλλον

Κατηγορία Υποδομής	Αρχική Απόφαση	Τελευταία Ανάθεση	Πραγματικές Δαπάνες	Απομείνουσες Δαπάνες	Συνολικές Δαπάνες	3/2 %	4/2 %	5/2 %	(5-2)/2 %
	1	2	3	4	5	6	7	8	9
Υδρορευση	7,410,176	7,410,276	718,592	6,691,684	7,410,276	9.70	90.30	100.00	.00
Κατηγορία Υποδομής	Αρχική Απόφαση	Τελευταία Ανάθεση	Πραγματικές Δαπάνες	Απομείνουσες Δαπάνες	Συνολικές Δαπάνες	3/2 %	4/2 %	5/2 %	(5-2)/2 %
	1	2	3	4	5	6	7	8	9
Υγρά Απόβλητα	29,579,254	29,579,254	1,108,200	28,471,054	29,579,254	3.75	96.25	100.00	.00
Κατηγορία Υποδομής	Αρχική Απόφαση	Τελευταία Ανάθεση	Πραγματικές Δαπάνες	Απομείνουσες Δαπάνες	Συνολικές Δαπάνες	3/2 %	4/2 %	5/2 %	(5-2)/2 %
	1	2	3	4	5	6	7	8	9
Στερεά απόβλητα	5,194,884	5,194,884	1,022,613	4,172,271	5,194,884	19.69	80.31	100.00	.00
<b>Σύνολο</b>	<b>42,184,314</b>	<b>42,184,414</b>	<b>2,849,405</b>	<b>39,335,009</b>	<b>42,184,414</b>	<b>6.75</b>	<b>83.25</b>	<b>100.00</b>	<b>.00</b>

Τομέας: Μεταφορές

Κατηγορία Υποδομής	Αρχική Απόφαση	Τελευταία Ανάθεση	Πραγματικές Δαπάνες	Απομείνουσες Δαπάνες	Συνολικές Δαπάνες	3/2 %	4/2 %	5/2 %	(5-2)/2 %
	1	2	3	4	5	6	7	8	9
Όροι - Οδικά Έργα	135	135		135	135	.00	100.00	.00	.00
Κατηγορία Υποδομής	Αρχική Απόφαση	Τελευταία Ανάθεση	Πραγματικές Δαπάνες	Απομείνουσες Δαπάνες	Συνολικές Δαπάνες	3/2 %	4/2 %	5/2 %	(5-2)/2 %
	1	2	3	4	5	6	7	8	9
Σιδηρόδρομοι	561,247,013	561,247,013	11,050,000	550,197,013	561,247,013	1.97	98.03	100.00	.00
Κατηγορία Υποδομής	Αρχική Απόφαση	Τελευταία Ανάθεση	Πραγματικές Δαπάνες	Απομείνουσες Δαπάνες	Συνολικές Δαπάνες	3/2 %	4/2 %	5/2 %	(5-2)/2 %
	1	2	3	4	5	6	7	8	9
Αεροδρόμια	20,300,000	20,300,000		20,300,000	20,300,000	.00	100.00	100.00	.00
<b>Σύνολο</b>	<b>581,547,148</b>	<b>581,547,148</b>	<b>11,050,000</b>	<b>570,497,148</b>	<b>581,547,148</b>	<b>1.90</b>	<b>98.10</b>	<b>100.00</b>	<b>.00</b>

Συγκεντρωτικά Στοιχεία ανά Υποτομέα

TAMEIO ΣΥΝΟΧΗΣ 2000 - 2006

Ποσά σε: Ευρώ

Τομέας: Τεχνική Βοήθεια

Κατηγορία Υποδομής	Αρχική Απόφαση	Τελευταία Ανάθεση	Πραγματικές Δαπάνες	Απομείνουσες Δαπάνες	Συνολικές Δαπάνες	3/2 %	4/2 %	5/2 %	(5-2)/2 %
	1	2	3	4	5	6	7	8	9
Τεχνική Βοήθεια	121,200,000	121,200,000	120,000	121,080,000	121,200,000	.10	99.90	100.00	.00
<b>Σύνολο</b>	<b>121,200,000</b>	<b>121,200,000</b>	<b>120,000</b>	<b>121,080,000</b>	<b>121,200,000</b>	<b>.10</b>	<b>99.90</b>	<b>100.00</b>	<b>.00</b>



**6.8 Συγκεντρωτικά στοιχεία χωροταξικά {Τ.Σ. (521)}**

Διαδρομή στις οθόνες του ΟΠΣ/Τ.Σ.: *ΕπΠα > Εκτυπώσεις > Συγκεντρωτικά στοιχεία χωροταξικά*

Σε αυτή την εκτύπωση αποτυπώνονται τα συγκεντρωτικά στοιχεία – χωροταξικά των ΕπΠα, βάσει κριτηρίων που έχουν τεθεί στην οθόνη της εκτύπωσης.

Τα στοιχεία που εμφανίζονται στην εκτύπωση είναι:

- Ο κωδικός της εκτύπωσης: Τ.Σ. (521)
- Η ημερομηνία και η ώρα έκδοσης
- Ο αριθμός σελίδων της εκτύπωσης
- Ο τίτλος της εκτύπωσης: Συγκεντρωτικά Στοιχεία χωροταξικά
- Κατάσταση ολοκληρωμένα έως ολοκληρωμένα
- Περιφέρεια χωρίς Νομό έως Κρήτης
- Νομό Διανομαρχιακά έως Άγιον όρος
- Η ένδειξη «Ποσά σε Ευρώ»

Για κάθε Περιφέρεια υπάρχει σχετικός πίνακας, ο οποίος αποτελείται από στήλες στις οποίες παρουσιάζονται οι νομοί για κάθε έναν από τους οποίους αποτυπώνονται: η αρχική απόφαση, η τελευταία αναθεώρηση, οι πραγματοποιηθείσες δαπάνες, οι δαπάνες που απομένουν, οι συνολικές δαπάνες, το % ποσοστό των δαπανών που έχουν πραγματοποιηθεί επί της τελευταίας αναθεώρησης, το % ποσοστό των δαπανών που απομένουν επί της τελευταίας αναθεώρησης, το % ποσοστό των συνολικών δαπανών επί της τελευταίας αναθεώρησης και το % ποσοστό της διαφοράς της τελευταίας αναθεώρησης από τις συνολικές δαπάνες επί της τελευταίας αναθεώρησης.

Στο τέλος κάθε πίνακα παρατίθενται τα αντίστοιχα σύνολα της Περιφέρειας.

Στην τελευταία εγγραφή της εκτύπωσης παρουσιάζονται τα σύνολα για όλες τις Περιφέρειες, που περιλαμβάνονται στα κριτήρια αναζήτησης.

## Ειδική Υπηρεσία Ο.Π.Σ

ΕΛΛΗΝΙΚΗ ΔΗΜΟΚΡΑΤΙΑ  
ΥΠΟΥΡΓΕΙΟ ΟΙΚΟΝΟΜΙΑΣ ΚΑΙ ΟΙΚΟΝΟΜΙΚΩΝ

ΚΩΔΙΚΟΣ ΕΚΤΥΠΩΣΗΣ ΤΣ (521)  
ΗΜΕΡ/ΝΙΑ ΕΚΔΟΣΕΩΣ : 17/06/2004  
ΩΡΑ : 16:57  
ΣΕΛΙΔΑ : 1 / 4

**Συγκεντρωτικά Στοιχεία Χωροταξικά**  
Κατάσταση Ένταξη στις Ολοκληρωμένες  
Περιφέρειες Χωρίς Νομό στις Κρήτες  
Νομό Διοιομαρχικά στις Ήγιον Όρος

Ποσά σε: Ευρώ

**Περιφέρεια :** Ανατολικής Μακεδονίας & Θράκης

Νομός	Αρχική Απόφαση	Τελοιοτία Ανάθ/ση	Πραγματ/σες Δαπάνες	Απομ/σες Δαπάνες	Συνολικός Δαπάνες	3/2 %	4/2 %	5/2 %	(5-2)/2
	1	2	3	4	5	6	7	8	9
Διοιομαρχικά	3,990,500.00	11,001,700.00	840,285.06	10,161,414.94	11,001,700.00	7.64	92.36	100.00	.00
Δράμας	.00	4,730.77	3,027.69	1,703.08	4,730.77	64.00	36.00	100.00	.00
Καβάλας	12,200,000.00	12,200,000.00	.00	12,200,000.00	12,200,000.00	.00	100.00	100.00	.00
Ροδόπης	.00	.00	.00	.00	.00	.00	.00	.00	.00

**Σύνολο Περιφέρειας :** 16,190,500.00 23,206,430.77 843,312.76 22,363,118.01 23,206,430.77 3.63 96.37 100.00 .00

**Περιφέρεια :** Αττικής

Νομός	Αρχική Απόφαση	Τελοιοτία Ανάθ/ση	Πραγματ/σες Δαπάνες	Απομ/σες Δαπάνες	Συνολικός Δαπάνες	3/2 %	4/2 %	5/2 %	(5-2)/2
	1	2	3	4	5	6	7	8	9
Αθηνών	703,114,000.00	703,114,001.00	11,050,000.00	692,064,001.00	703,114,001.00	1.57	98.43	100.00	.00
Ανατολικής Αττικής	.00	900.00	666.67	233.33	900.00	74.07	25.93	100.00	.00
Δυτικής Αττικής	105,972,853.00	105,972,853.00	44,000.00	105,928,853.00	105,972,853.00	.04	99.96	100.00	.00

**Σύνολο Περιφέρειας :** 809,086,853.00 809,087,754.00 11,094,666.67 797,993,087.33 809,087,754.00 1.37 98.63 100.00 .00

**Περιφέρεια :** Δυτικής Ελλάδας

Νομός	Αρχική Απόφαση	Τελοιοτία Ανάθ/ση	Πραγματ/σες Δαπάνες	Απομ/σες Δαπάνες	Συνολικός Δαπάνες	3/2 %	4/2 %	5/2 %	(5-2)/2
	1	2	3	4	5	6	7	8	9
Αιτωλοακαρνανίας	3,516,159.73	3,516,159.73	.00	3,516,159.73	3,516,159.73	.00	100.00	100.00	.00
Διοιομαρχικά	.00	7,569.23	3,027.69	4,541.54	7,569.23	40.00	60.00	100.00	.00

**Σύνολο Περιφέρειας :** 3,516,159.73 3,523,728.96 3,027.69 3,520,701.26 3,523,728.96 .09 99.91 100.00 .00

ΕΛΛΗΝΙΚΗ ΔΗΜΟΚΡΑΤΙΑ  
ΥΠΟΥΡΓΕΙΟ ΟΙΚΟΝΟΜΙΑΣ ΚΑΙ ΟΙΚΟΝΟΜΙΚΩΝ

ΚΩΔΙΚΟΣ ΕΚΤΥΠΩΣΗΣ ΤΣ (521)  
ΗΜΕΡ/ΝΙΑ ΕΚΔΟΣΕΩΣ : 17/06/2004  
ΩΡΑ : 16:57  
ΣΕΛΙΔΑ : 4 / 4

**Συγκεντρωτικά Στοιχεία Χωροταξικά**  
Κατάσταση Ένταξη στις Ολοκληρωμένες  
Περιφέρειες Χωρίς Νομό στις Κρήτες  
Νομό Διοιομαρχικά στις Ήγιον Όρος

Ποσά σε: Ευρώ

**Περιφέρεια :** Νοτίου Αιγαίου

Νομός	Αρχική Απόφαση	Τελοιοτία Ανάθ/ση	Πραγματ/σες Δαπάνες	Απομ/σες Δαπάνες	Συνολικός Δαπάνες	3/2 %	4/2 %	5/2 %	(5-2)/2
	1	2	3	4	5	6	7	8	9
Δοιοκονήσου	90,739,755.00	96,091,460.00	.00	96,091,460.00	96,091,460.00	.00	100.00	100.00	.00
Κυκλάδων	4,717,500.00	20,570,297.00	1,050,726.00	19,519,571.00	20,570,297.00	5.11	94.89	100.00	.00

**Σύνολο Περιφέρειας :** 95,457,255.00 116,661,757.00 1,050,726.00 115,611,031.00 116,661,757.00 .90 99.10 100.00 .00

**Περιφέρεια :** Στερεάς Ελλάδας

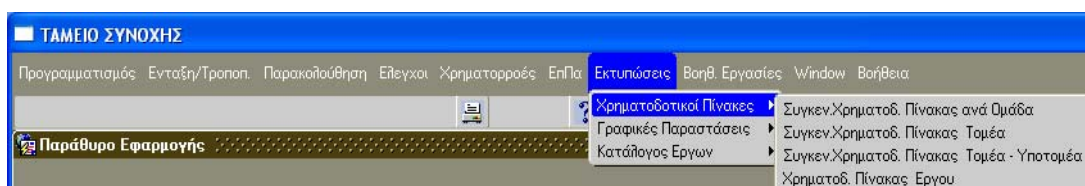
Νομός	Αρχική Απόφαση	Τελοιοτία Ανάθ/ση	Πραγματ/σες Δαπάνες	Απομ/σες Δαπάνες	Συνολικός Δαπάνες	3/2 %	4/2 %	5/2 %	(5-2)/2
	1	2	3	4	5	6	7	8	9
Φθιώτιδος	600,000.00	600,000.00	8,200.00	591,800.00	600,000.00	1.37	98.63	100.00	.00

**Σύνολο Περιφέρειας :** 600,000.00 600,000.00 8,200.00 591,800.00 600,000.00 1.37 98.63 100.00 .00

**Γενικά Σύνολα Περιφερειών :** 1,223,783,072.79 1,117,306,681.79 14,140,573.11 1,103,166,108.68 1,117,306,681.79 1.27 98.73 100.00 .00

## 7 ΕΚΤΥΠΩΣΕΙΣ

Διαδρομή στις οθόνες του ΟΠΣ/Τ.Σ. : Εκτυπώσεις

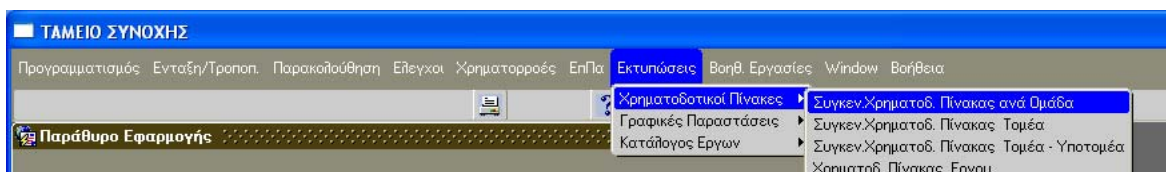


Στο μενού **Εκτυπώσεις** υπάρχουν οι εξής εκτυπώσεις:

- Χρηματοδοτικοί Πίνακες
  - Συγκεν. Χρηματοδοτικός Πίνακας ανά Ομάδα
  - Συγκεν. Χρηματοδοτικός Πίνακας Τομέα
  - Συγκεν. Χρηματοδοτικός Πίνακας Τομέα – Υποτομέα
  - Χρηματοδοτικός Πίνακας Έργου
- Γραφικές Παραστάσεις
  - Δαπάνες / Συνολικό Προϋπολογισμό ανά Τομέα
  - Δαπάνες / Συνολικό Προϋπολογισμό Υποτομέα
  - Εισροές / Αναλογούσα Συνδρομή ανά Τομέα
  - Εισροές / Αναλογούσα Συνδρομή Υποτομέα
- Κατάλογος Έργων
  - Ανά Τομέα
  - Ανά Τομέα / Χωροταξικά

## 7.1 Χρηματοδοτικοί Πίνακες

Διαδρομή στις οθόνες του ΟΠΣ/Τ.Σ.: *Εκτυπώσεις > Χρηματοδοτικοί Πίνακες*



### 7.1.1 Συγκεντρωτικός Χρηματοδοτικός Πίνακας ανά Ομάδα {Τ.Σ. (610)}

Σε αυτή την εκτύπωση αποτυπώνεται ο συγκεντρωτικός Χρηματοδοτικός Πίνακας ανά Ομάδα. Ανά έτος εμφανίζεται η συνολική δαπάνη, η δημόσια δαπάνη και ο ιδιωτικός τομέας.

Τα στοιχεία που εμφανίζονται στην εκτύπωση είναι:

- Ο κωδικός της εκτύπωσης: Τ.Σ. (610)
- Η ημερομηνία και η ώρα έκδοσης
- Ο τίτλος της εκτύπωσης (Συγκεντρωτικός Χρηματοδοτικός Πίνακας Ομάδας ...)
- Η ένδειξη «Ποσά σε Ευρώ»

Ο Συγκεντρωτικός Χρηματοδοτικός Πίνακας Ομάδας παρατίθεται σε πίνακα, στον οποίο για κάθε έτος εμφανίζονται τα ακόλουθα στοιχεία.

Στην 1<sup>η</sup> στήλη η συνολική δαπάνη, που αποτελεί το άθροισμα της συνολικής δημόσιας δαπάνης και της ιδιωτικής συμμετοχής.

Στην 2<sup>η</sup> στήλη η συνολική δημόσια δαπάνη, που αποτελεί το άθροισμα του συνολικού επιδοτούμενου ποσού και άλλων κοινοτικών πόρων.

Στην 3<sup>η</sup> στήλη το συνολικό επιδοτούμενο ποσό, που προκύπτει ως άθροισμα των ποσών του Ταμείου Συνοχής και του Συνόλου (ΔΚ + Άλλα Εθν.).

Στην 4<sup>η</sup> στήλη, το % ποσοστό του συνολικού επιδοτούμενου ποσού επί της συνολικής δημόσιας δαπάνης.

Στην 5<sup>η</sup> στήλη το ποσό που χρηματοδοτείται από το Ταμείο Συνοχής.

Στην 6<sup>η</sup> στήλη, το % ποσοστό της χρηματοδότησης από το Τ.Σ. επί του συνολικού επιδοτούμενου ποσού.

Στην 7<sup>η</sup> στήλη, το Σύνολο της Δημόσιας Κεντρικής και Άλλης Εθνικής Χρηματοδότησης.

Στην 8<sup>η</sup> στήλη, το % ποσοστό του Συνόλου (ΔΚ + Άλλα Εθν.) επί του συνολικού επιδοτούμενου ποσού.

Στην 9<sup>η</sup> στήλη, η Δημόσια Κεντρική.

Στην 10<sup>η</sup> στήλη, το ποσό Άλλης εθνικής χρηματοδότησης (Άλλα Εθν.).

Στην 11<sup>η</sup> στήλη, το ποσό Άλλης κοινοτικής χρηματοδότησης (Άλλα Κοιν.).

Στην 12<sup>η</sup> στήλη, το % ποσοστό των άλλων κοινοτικών πόρων επί της συνολικής δημόσιας δαπάνης.

Στην 13<sup>η</sup> στήλη το ποσό της ιδιωτικής συμμετοχής.

Στην 14<sup>η</sup> στήλη το % ποσοστό της ιδιωτικής συμμετοχής επί της συνολικής δαπάνης.

Στην τελευταία γραμμή του πίνακα παρατίθενται τα αντίστοιχα σύνολα των στηλών που προαναφέρθηκαν, για όλα τα έτη.  
ΟΔΗΓΟΣ ΕΚΤΥΠΩΣΕΩΝ ΤΑΜΕΙΟΥ ΣΥΝΟΧΗΣ

ΥΠΟΥΡΓΕΙΟ ΟΙΚΟΝΟΜΙΑΣ ΚΑΙ ΟΙΚΟΝΟΜΙΚΩΝ

ΣΥΓΚΕΝΤΡΩΤΙΚΟΣ ΧΡΗΜΑΤΟΔΟΤΙΚΟΣ  
ΠΙΝΑΚΑΣ

ΟΜΑΔΑΣ Έργα Νομού Λασιθίου

ΚΩΔΙΚΟΣ ΕΚΤΥΠΩΣΗΣ ΤΣ (610)

ΗΜΕΡ/ΝΙΑ ΕΚΔΟΣΗΣ : 17/06/2004

ΩΡΑ : 16:59

Ποσά σε Ευρώ

ΕΤΟΣ	ΣΥΝΟΛΙΚΗ ΔΑΠΑΝΗ	ΔΗΜΟΣΙΑ ΔΑΠΑΝΗ											ΙΔΙΩΤΙΚΟΣ ΤΟΜΕΑΣ		
		ΣΥΝΟΛΙΚΗ ΔΗΜΟΣΙΑ ΔΑΠΑΝΗ	ΣΥΝΟΛΙΚΟ ΕΠΙΔΟΤΟΥ-ΜΕΝΟ ΠΟΣΟ	%	ΤΣ		ΣΥΝΟΛΟ		ΔΚ	ΆΛΛΑ ΕΘΝ.	ΆΛΛΑ ΚΟΙΝ.	%	ΙΔΙΩΤ.ΣΥΜ.	%	
					5	6=5/3	7=9+10	8=7/3							9
1993	.00	.00	.00	.00	.00	.00	.00	.00	.00	.00	.00	.00	.00	.00	.00
1994	.00	.00	.00	.00	.00	.00	.00	.00	.00	.00	.00	.00	.00	.00	.00
1995	.00	.00	.00	.00	.00	.00	.00	.00	.00	.00	.00	.00	.00	.00	.00
1996	.00	.00	.00	.00	.00	.00	.00	.00	.00	.00	.00	.00	.00	.00	.00
1997	.00	.00	.00	.00	.00	.00	.00	.00	.00	.00	.00	.00	.00	.00	.00
1998	.00	.00	.00	.00	.00	.00	.00	.00	.00	.00	.00	.00	.00	.00	.00
1999	144.188.00	144.188.00	144.188.00	100.00	121.174.00	84.04	23.014.00	15.96	23.014.00	.00	.00	.00	.00	.00	.00
2000	3.352.210.00	3.352.210.00	3.352.210.00	100.00	2.817.045.00	84.04	535.165.00	15.96	535.165.00	.00	.00	.00	.00	.00	.00
2001	6.794.832.00	6.794.732.00	6.794.832.00	100.00	5.709.876.00	84.04	1.084.756.00	15.96	1.084.856.00	100.00	100.00	.00	100.00	.00	.00
2002	.00	.00	.00	.00	.00	.00	.00	.00	.00	.00	.00	.00	.00	.00	.00
2003	.00	.00	.00	.00	.00	.00	.00	.00	.00	.00	.00	.00	.00	.00	.00
2004	.00	.00	.00	.00	.00	.00	.00	.00	.00	.00	.00	.00	.00	.00	.00
2005	.00	.00	.00	.00	.00	.00	.00	.00	.00	.00	.00	.00	.00	.00	.00
2006	.00	.00	.00	.00	.00	.00	.00	.00	.00	.00	.00	.00	.00	.00	.00
2007	.00	.00	.00	.00	.00	.00	.00	.00	.00	.00	.00	.00	.00	.00	.00
2008	.00	.00	.00	.00	.00	.00	.00	.00	.00	.00	.00	.00	.00	.00	.00
Σύν.	10.291.230.00	10.291.130.00	10.291.030.00	100.00	8.848.096.00	84.04	1.642.935.00	15.96	1.642.835.00	100.00	100.00	.00	100.00	.00	.00

**7.1.2 Συγκεντρωτικός Χρηματοδοτικός Πίνακας Τομέα {Τ.Σ. (612)}**

Σε αυτή την εκτύπωση αποτυπώνεται ο Συγκεντρωτικός Χρηματοδοτικός Πίνακας ανά Τομέα. Ανά έτος εμφανίζεται η συνολική δαπάνη, η δημόσια δαπάνη και ο ιδιωτικός τομέας. Τα δεδομένα / αριθμητικά στοιχεία έρχονται από τα 'Στοιχεία Έργων Αποφάσεων' και μόνο για το Ταμείο Συνοχής 2.

Τα στοιχεία που εμφανίζονται στην εκτύπωση είναι:

- Ο κωδικός της εκτύπωσης: Τ.Σ. (612)
- Η ημερομηνία και η ώρα έκδοσης
- Ο τίτλος της εκτύπωσης (Συγκεντρωτικός Χρηματοδοτικός Πίνακας Τομέα από ... έως ...)
- Η ένδειξη «Ποσά σε Ευρώ»

Ο Συγκεντρωτικός Χρηματοδοτικός Πίνακας Τομέα παρατίθεται σε πίνακα, στον οποίο για κάθε έτος εμφανίζονται τα ακόλουθα στοιχεία.

Στην 1<sup>η</sup> στήλη η συνολική δαπάνη, που αποτελεί το άθροισμα της συνολικής δημόσιας δαπάνης και της ιδιωτικής συμμετοχής.

Στην 2<sup>η</sup> στήλη η συνολική δημόσια δαπάνη, που αποτελεί το άθροισμα του συνολικού επιδοτούμενου ποσού και άλλων κοινοτικών πόρων.

Στην 3<sup>η</sup> στήλη το συνολικό επιδοτούμενο ποσό, που προκύπτει ως άθροισμα των ποσών του Ταμείου Συνοχής και του Συνόλου (ΔΚ + Άλλα Εθν.).

Στην 4<sup>η</sup> στήλη το % ποσοστό του συνολικού επιδοτούμενου ποσού επί της συνολικής δημόσιας δαπάνης.

Στην 5<sup>η</sup> στήλη το ποσό που χρηματοδοτείται από το Ταμείο Συνοχής.

Στην 6<sup>η</sup> στήλη το % ποσοστό της χρηματοδότησης από το Ταμείο Συνοχής επί του συνολικού επιδοτούμενου ποσού.

Στην 7<sup>η</sup> στήλη το Σύνολο της Δημόσιας Κεντρικής και Άλλης Εθνικής Χρηματοδότησης.

Στην 8<sup>η</sup> στήλη το % ποσοστό του Συνόλου (ΔΚ + Άλλα Εθν.) επί του συνολικού επιδοτούμενου ποσού.

Στην 9<sup>η</sup> στήλη η Δημόσια Κεντρική.

Στην 10<sup>η</sup> στήλη το ποσό Άλλης εθνικής χρηματοδότησης (Άλλα Εθν.).

Στην 11<sup>η</sup> στήλη το ποσό Άλλης κοινοτικής χρηματοδότησης (Άλλα Κοιν.).

Στην 12<sup>η</sup> στήλη το % ποσοστό των άλλων κοινοτικών πόρων επί της συνολικής δημόσιας δαπάνης.

Στην 13<sup>η</sup> στήλη το ποσό της ιδιωτικής συμμετοχής.

Στην 14<sup>η</sup> στήλη το % ποσοστό της ιδιωτικής συμμετοχής επί της συνολικής δαπάνης.

Στην τελευταία γραμμή του πίνακα παρατίθενται τα αντίστοιχα σύνολα των στηλών που προαναφέρθηκαν, για όλα τα έτη.

## ΥΠΟΥΡΓΕΙΟ ΟΙΚΟΝΟΜΙΑΣ ΚΑΙ ΟΙΚΟΝΟΜΙΚΩΝ

ΚΩΔΙΚΟΣ ΕΚΤΥΠΩΣΗΣ ΤΣ (612)

ΗΜΕΡ/ΝΙΑ ΕΚΔΟΣΕΩΣ 17/06/2004

## ΣΥΓΚΕΝΤΡΩΤΙΚΟΣ ΧΡΗΜΑΤΟΔΟΤΙΚΟΣ ΠΙΝΑΚΑΣ

ΩΡΑ : 17:00

## ΤΟΜΕΑ

## από Περιβάλλον έως Τεχνική Βοήθεια

Ποσά σε Ευρώ

ΕΤΟΣ	ΣΥΝΟΛΙΚΗ ΔΑΠΑΝΗ	ΔΗΜΟΣΙΑ ΔΑΠΑΝΗ											ΙΔΙΩΤΙΚΟΣ ΤΟΜΕΑΣ		
		ΣΥΝΟΛΙΚΗ ΔΗΜΟΣΙΑ ΔΑΠΑΝΗ	ΣΥΝΟΛΙΚΟ ΕΠΙΔΟΤΟΥΜΕΝΟ ΠΟΣΟ	%	ΤΣ		ΣΥΝΟΛΟ		ΔΚ	ΆΛΛΑ ΕΘΝ.	ΆΛΛΑ ΚΟΙΝ.	%	ΙΔΙΩΤ. ΣΥΜ.	%	
					5	6=5/3	7=9+10	8=7/3							9
1=2+13	2=3+11	3=5+7	4=3/2	5	6=5/3	7=9+10	8=7/3	9	10	11	12=11/	13	14=13/1		
1993	60.00	60.00	30.00	50.00		10.00	33.33	20.00	66.67	20.00	00	30.00	50.00	00	00
1994	846,656.00	525,178.00	525,178.00	100.00	433,500.00	82.54	91,678.00	17.46	79,795.00	11,883.00	00	00	321,278.00	37.96	
1995	1,858,114.00	1,318,656.00	1,293,656.00	98.10	1,141,490.00	88.24	152,166.00	11.76	133,404.00	18,762.00	25,000.00	1.90	539,458.00	29.03	
1996	10,864,395.00	8,273,224.00	8,063,224.00	97.46	6,723,591.00	83.39	1,339,633.00	16.61	1,207,018.00	132,615.00	210,000.00	2.54	2,591,171.00	23.85	
1997	42,544,221.00	28,474,335.00	28,474,335.00	100.00	23,444,522.00	82.34	5,029,813.00	17.66	4,159,600.00	870,213.00	00	00	14,069,886.00	33.07	
1998	9,541,465.00	9,077,281.00	9,077,281.00	100.00	5,736,530.00	63.20	3,340,751.00	36.80	1,082,657.00	2,258,094.00	00	00	464,184.00	4.86	
1999	40,793,222.00	33,943,469.00	33,743,469.00	99.41	24,588,069.00	72.87	9,155,400.00	27.13	3,659,861.00	5,495,539.00	200,000.00	.59	6,849,753.00	16.79	
2000	36,569,365.00	30,569,360.00	28,263,414.00	92.46	22,783,317.00	89.61	5,480,097.00	19.39	5,303,502.00	176,595.00	2,305,946.00	7.54	6,000,005.00	16.41	
2001	77,297,978.00	71,733,503.00	54,439,141.00	75.89	44,473,218.00	81.69	9,965,923.00	18.31	9,801,009.00	164,914.00	17,294,362.00	24.11	5,564,475.00	7.20	
2002	136,624,044.00	120,053,389.00	102,090,980.00	85.04	87,295,245.00	85.51	14,795,735.00	14.49	14,022,004.00	773,731.00	17,962,409.00	14.98	16,570,655.00	12.13	
2003	523,383,267.00	501,783,267.00	490,559,238.00	97.76	370,270,355.00	75.48	120,288,883.00	24.52	119,653,568.00	635,315.00	11,224,029.00	2.24	21,600,000.00	4.13	
2004	174,110,239.00	151,310,239.00	151,310,039.00	100.00	108,993,670.00	72.03	42,316,369.00	27.97	41,645,751.00	670,618.00	200.00	00	22,800,000.00	13.10	
2005	185,660,367.00	182,460,367.00	182,460,367.00	100.00	124,212,108.00	68.08	58,248,259.00	31.92	58,154,131.00	94,128.00	00	00	3,200,000.00	1.72	
2006	183,840,317.00	183,840,317.00	183,840,317.00	100.00	122,296,245.00	66.52	61,544,072.00	33.48	61,544,062.00	10.00	00	00	00	00	
2007	135.00	135.00	135.00	100.00	66.00	48.89	69.00	51.11	69.00	00	00	00	00	00	
2008	00	00	00	00	00	00	00	00	00	00	00	00	00	00	
2009	00	00	00	00	00	00	00	00	00	00	00	00	00	00	
Σύν.	1,423,933,645.00	1,323,362,780.00	1,274,140,804.00	96.28	942,391,936.00	73.96	331,748,868.00	26.04	320,446,451.00	11,302,417.00	49,221,976.00	3.72	100,570,865.00	7.06	

**7.1.3 Συγκεντρωτικός Χρηματοδοτικός Πίνακας Τομέα – Υποτομέα {Τ.Σ. (613)}**

Σε αυτή την εκτύπωση αποτυπώνεται ο Συγκεντρωτικός Χρηματοδοτικός Πίνακας ανά Τομέα και Υποτομέα. Ανά έτος εμφανίζεται η συνολική δαπάνη, η δημόσια δαπάνη και ο ιδιωτικός τομέας. Τα δεδομένα / αριθμητικά στοιχεία έρχονται από τα «Στοιχεία Έργων Αποφάσεων» και μόνο για το Ταμείο Συνοχής 2.

Τα στοιχεία που εμφανίζονται στην εκτύπωση είναι:

- Ο κωδικός της εκτύπωσης: Τ.Σ. (613)
- Η ημερομηνία και η ώρα έκδοσης
- Ο τίτλος της εκτύπωσης (Συγκεντρωτικός Χρηματοδοτικός Πίνακας Τομέα ... με Υποτομέα ...)
- Η ένδειξη «Ποσά σε Ευρώ»

Ο Συγκεντρωτικός Χρηματοδοτικός Πίνακας Τομέα - Υποτομέα παρατίθεται σε πίνακα, στον οποίο για κάθε έτος εμφανίζονται τα ακόλουθα στοιχεία.

Στην 1<sup>η</sup> στήλη η συνολική δαπάνη, που αποτελεί το άθροισμα της συνολικής δημόσιας δαπάνης και της ιδιωτικής συμμετοχής.

Στην 2<sup>η</sup> στήλη η συνολική δημόσια δαπάνη, που αποτελεί το άθροισμα του συνολικού επιδοτούμενου ποσού και άλλων κοινοτικών πόρων.

Στην 3<sup>η</sup> στήλη το συνολικό επιδοτούμενο ποσό, που προκύπτει ως άθροισμα των ποσών του Ταμείου Συνοχής και του Συνόλου (ΔΚ + Άλλα Εθν.).

Στην 4<sup>η</sup> στήλη το % ποσοστό του συνολικού επιδοτούμενου ποσού επί της συνολικής δημόσιας δαπάνης.

Στην 5<sup>η</sup> στήλη το ποσό που χρηματοδοτείται από το Ταμείο Συνοχής.

Στην 6<sup>η</sup> στήλη το % ποσοστό της χρηματοδότησης από το Ταμείο Συνοχής επί του συνολικού επιδοτούμενου ποσού.

Στην 7<sup>η</sup> στήλη το Σύνολο της Δημόσιας Κεντρικής και Άλλης Εθνικής Χρηματοδότησης.

Στην 8<sup>η</sup> στήλη το % ποσοστό του Συνόλου (ΔΚ + Άλλα Εθν.) επί του συνολικού επιδοτούμενου ποσού.

Στην 9<sup>η</sup> στήλη η Δημόσια Κεντρική.

Στην 10<sup>η</sup> στήλη το ποσό Άλλης εθνικής χρηματοδότησης (Άλλα Εθν.).

Στην 11<sup>η</sup> στήλη το ποσό Άλλης κοινοτικής χρηματοδότησης (Άλλα Κοιν.).

Στην 12<sup>η</sup> στήλη το % ποσοστό των άλλων κοινοτικών πόρων επί της συνολικής δημόσιας δαπάνης.

Στην 13<sup>η</sup> στήλη το ποσό της ιδιωτικής συμμετοχής.

Στην 14<sup>η</sup> στήλη το % ποσοστό της ιδιωτικής συμμετοχής επί της συνολικής δαπάνης.

Στην τελευταία γραμμή του πίνακα παρατίθενται τα αντίστοιχα σύνολα των στηλών που προαναφέρθηκαν, για όλα τα έτη.



ΥΠΟΥΡΓΕΙΟ ΟΙΚΟΝΟΜΙΑΣ ΚΑΙ ΟΙΚΟΝΟΜΙΚΩΝ

ΚΩΔΙΚΟΣ ΕΚΤΥΠΩΣΗΣ ΤΣ (613)  
 ΗΜΕΡ/ΝΙΑ ΕΚΔΟΣΗΣ :17/06/2004  
 ΩΡΑ : 17:00

ΣΥΓΚΕΝΤΡΩΤΙΚΟΣ ΧΡΗΜΑΤΟΔΟΤΙΚΟΣ ΠΙΝΑΚΑΣ  
 ΤΟΜΕΑΣ Περιβάλλον  
 με ΥΠΟΤΟΜΕΑ από Υδροπληξη εως Ψάλα

Ποσό σε Ευρώ

ΕΤΟΣ	ΣΥΝΟΛΙΚΗ ΔΑΠΑΝΗ	ΔΗΜΟΣΙΑ ΔΑΠΑΝΗ											ΙΔΙΩΤΙΚΟΣ ΤΟΜΕΑΣ	
		ΣΥΝΟΛΙΚΗ ΔΗΜΟΣΙΑ ΔΑΠΑΝΗ	ΣΥΝΟΛΙΚΟ ΕΠΙΔΟΤΟΥΜΕΝΟ ΠΟΣΟΣ	%	ΤΣ		ΣΥΝΟΛΟ		ΔΚ	ΆΛΛΑ ΕΘΝ.	ΆΛΛΑ ΚΟΙΝ.	%	ΙΔΙΩΤ.ΣΥΜ.	%
					5	6-5/3	7-9+10	8-7/3						
1993	60.00	60.00	30.00	50.00	10.00	33.33	20.00	66.67	20.00	0.00	30.00	50.00	.00	.00
1994	34,983.00	34,983.00	34,983.00	100.00	26,935.00	76.99	8,048.00	23.01	8,048.00	0.00	0.00	.00	.00	.00
1995	14,617.00	14,617.00	14,617.00	100.00	11,254.00	76.99	3,363.00	23.01	3,363.00	0.00	0.00	.00	.00	.00
1996	3,859,616.00	3,859,616.00	3,859,616.00	100.00	3,269,498.00	84.71	590,118.00	15.29	590,118.00	0.00	0.00	.00	.00	.00
1997	5,817,150.00	5,817,150.00	5,817,150.00	100.00	4,925,595.00	84.67	891,555.00	15.33	891,555.00	0.00	0.00	.00	.00	.00
1998	746,849.00	746,849.00	746,849.00	100.00	575,042.00	77.00	171,807.00	23.00	171,807.00	0.00	0.00	.00	.00	.00
1999	1,222,185.00	1,222,185.00	1,222,185.00	100.00	951,186.00	77.83	270,999.00	22.17	270,999.00	0.00	0.00	.00	.00	.00
2000	15,968,961.00	15,968,961.00	15,968,961.00	100.00	12,483,176.00	78.17	3,485,785.00	21.83	3,485,674.00	111.00	0.00	.00	.00	.00
2001	20,335,382.00	20,335,282.00	20,335,182.00	100.00	15,517,643.00	76.31	4,817,539.00	23.69	4,817,423.00	116.00	100.00	.00	100.00	.00
2002	19,199,178.00	19,199,178.00	19,199,178.00	100.00	14,346,792.00	74.73	4,852,386.00	25.27	4,852,374.00	12.00	0.00	.00	.00	.00
2003	29,877,285.00	29,877,285.00	29,877,285.00	100.00	20,853,722.00	69.80	9,023,563.00	30.20	9,023,552.00	11.00	0.00	.00	.00	.00
2004	41,086,635.00	41,086,635.00	41,086,635.00	100.00	30,767,525.00	74.88	10,319,110.00	25.12	10,319,090.00	20.00	0.00	.00	.00	.00
2005	27,659,943.00	27,659,943.00	27,659,943.00	100.00	20,761,853.00	75.06	6,898,090.00	24.94	6,898,090.00	0.00	0.00	.00	.00	.00
2006	4,340,107.00	4,340,107.00	4,340,107.00	100.00	3,287,645.00	75.75	1,052,462.00	24.25	1,052,462.00	0.00	0.00	.00	.00	.00
2007	.00	.00	.00	.00	.00	.00	.00	.00	.00	0.00	0.00	.00	.00	.00
2008	.00	.00	.00	.00	.00	.00	.00	.00	.00	0.00	0.00	.00	.00	.00
Συν	170,162,951.00	170,162,851.00	170,162,721.00	100.00	127,777,876.00	75.09	42,384,845.00	33.24	42,384,575.00	270.00	130.00	.00	100.00	.00

**7.1.4 Χρηματοδοτικός Πίνακας Έργου {Τ.Σ. (614)}**

Σε αυτή την εκτύπωση αποτυπώνεται ο Συγκεντρωτικός Χρηματοδοτικός Πίνακας Έργου. Ανά έτος εμφανίζεται η συνολική δαπάνη, η δημόσια δαπάνη και ο ιδιωτικός τομέας.

Τα στοιχεία που εμφανίζονται στην εκτύπωση είναι:

- Ο κωδικός της εκτύπωσης: Τ.Σ. (614)
- Η ημερομηνία και η ώρα έκδοσης
- Ο τίτλος της εκτύπωσης (Συγκεντρωτικός Χρηματοδοτικός Πίνακας Έργου)
- Η ένδειξη «Ποσά σε Ευρώ»
- Τίτλος Έργου
- Απόφαση και αντίστοιχη Ημερομηνία
- Κωδικός MIS

Ο Συγκεντρωτικός Χρηματοδοτικός Πίνακας Έργου παρατίθεται σε πίνακα, στον οποίο για κάθε έτος εμφανίζονται τα ακόλουθα στοιχεία.

Στην 1<sup>η</sup> στήλη η συνολική δαπάνη, που αποτελεί το άθροισμα της συνολικής δημόσιας δαπάνης και της ιδιωτικής συμμετοχής.

Στην 2<sup>η</sup> στήλη η συνολική δημόσια δαπάνη, που αποτελεί το άθροισμα του συνολικού επιδοτούμενου ποσού και άλλων κοινοτικών πόρων.

Στην 3<sup>η</sup> στήλη το συνολικό επιδοτούμενο ποσό, που προκύπτει ως άθροισμα των ποσών του Ταμείου Συνοχής και του Συνόλου (ΔΚ + Άλλα Εθν.).

Στην 4<sup>η</sup> στήλη το % ποσοστό του συνολικού επιδοτούμενου ποσού επί της συνολικής δημόσιας δαπάνης.

Στην 5<sup>η</sup> στήλη το ποσό που χρηματοδοτείται από το Ταμείο Συνοχής.

Στην 6<sup>η</sup> στήλη το % ποσοστό της χρηματοδότησης από το Ταμείο Συνοχής επί του συνολικού επιδοτούμενου ποσού.

Στην 7<sup>η</sup> στήλη το Σύνολο της Δημόσιας Κεντρικής και Άλλης Εθνικής Χρηματοδότησης.

Στην 8<sup>η</sup> στήλη το % ποσοστό του Συνόλου (ΔΚ + Άλλα Εθν.) επί του συνολικού επιδοτούμενου ποσού.

Στην 9<sup>η</sup> στήλη η Δημόσια Κεντρική.

Στην 10<sup>η</sup> στήλη το ποσό Άλλης εθνικής χρηματοδότησης (Άλλα Εθν.).

Στην 11<sup>η</sup> στήλη το ποσό Άλλης κοινοτικής χρηματοδότησης (Άλλα Κοιν.).

Στην 12<sup>η</sup> στήλη το % ποσοστό των άλλων κοινοτικών πόρων επί της συνολικής δημόσιας δαπάνης.

Στην 13<sup>η</sup> στήλη το ποσό της ιδιωτικής συμμετοχής.

Στην 14<sup>η</sup> στήλη το % ποσοστό της ιδιωτικής συμμετοχής επί της συνολικής δαπάνης.

Στην τελευταία γραμμή του πίνακα παρατίθενται τα αντίστοιχα σύνολα των στηλών που προαναφέρθηκαν, για όλα τα έτη.

ΥΠΟΥΡΓΕΙΟ ΟΙΚΟΝΟΜΙΑΣ ΚΑΙ ΟΙΚΟΝΟΜΙΚΩΝ

ΚΩΔΙΚΟΣ ΕΚΤΥΠΩΣΗΣ ΤΣ (614)  
 ΗΜΕΡ/ΝΙΑ ΕΚΔΟΣΕΩΣ 17/06/2004  
 ΩΡΑ : 17:01

ΣΥΓΚΕΝΤΡΩΤΙΚΟΣ ΧΡΗΜΑΤΟΔΟΤΙΚΟΣ ΠΙΝΑΚΑΣ ΕΡΓΟΥ

Τίτλος Έργου : Γαδουρά/ Υδρευση παρότερης περιοχής της πόλης της Ρόδου.Φράγμα Γαδουρά.Υδραγωγείο μεταφοράς και εγκατάστασης καθαρισμού νερού.Τμήμα Μελέτης/Σύμβουλος Διαχείρισης.

Απόφαση / Ημερ/νία : Ε(01)570 / 21/03/2001

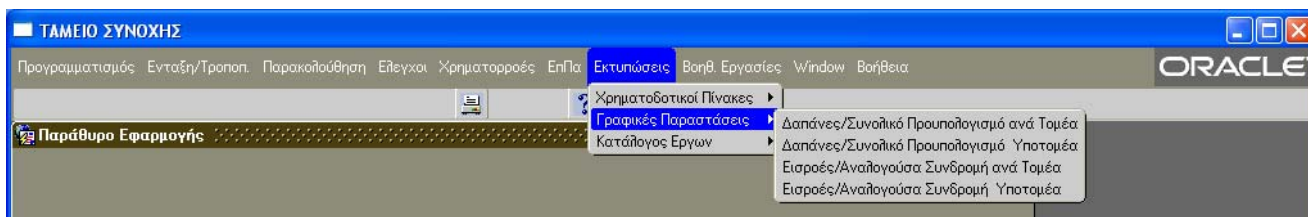
Κωδικός MIS : 30696

Ποσά σε Ευρώ

ΕΙΔΟΣ	ΣΥΝΟΛΙΚΗ ΔΑΠΑΝΗ	ΔΗΜΟΣΙΑ ΔΑΠΑΝΗ											ΙΔΙΩΤΙΚΟΣ ΤΟΜΕΑΣ		
		ΣΥΝΟΛΙΚΗ ΔΗΜΟΣΙΑ ΔΑΠΑΝΗ	ΣΥΝΟΛΙΚΟ ΕΠΙΔΟΤΟΥ-ΜΕΝΟ ΠΟΣΟ	%	ΤΣ	%	ΣΥΝΟΛΟ	%	ΔΚ	ΆΛΛΑ ΕΘΝ.	ΆΛΛΑ ΚΟΙΝ.	%	ΙΔΙΩΤ.ΣΥΜ.	%	
		1-2+13	2-3+11	3-5+7	4-3/2	5	6-5/3	7-9+10	8-7/3	9	10	11	12-11/2	13	14-13/1
993	00	00	00	00	00	00	00	00	00	00	00	00	00	00	00
994	34,983.00	34,983.00	34,983.00	100.00	26,935.00	76.99	8,048.00	23.01	8,048.00	00	00	00	00	00	
995	14,617.00	14,617.00	14,617.00	100.00	11,254.00	76.99	3,363.00	23.01	3,363.00	00	00	00	00	00	
996	139,616.00	139,616.00	139,616.00	100.00	107,498.00	77.00	32,118.00	23.00	32,118.00	00	00	00	00	00	
997	237,150.00	237,150.00	237,150.00	100.00	182,595.00	77.00	54,555.00	23.00	54,555.00	00	00	00	00	00	
998	746,849.00	746,849.00	746,849.00	100.00	575,042.00	77.00	171,807.00	23.00	171,807.00	00	00	00	00	00	
999	1,077,997.00	1,077,997.00	1,077,997.00	100.00	830,012.00	77.00	247,985.00	23.00	247,985.00	00	00	00	00	00	
990	10,525,768.00	10,525,768.00	10,525,768.00	100.00	8,104,397.00	77.00	2,421,371.00	23.00	2,421,371.00	00	00	00	00	00	
991	00	00	00	00	00	00	00	00	00	00	00	00	00	00	
992	00	00	00	00	00	00	00	00	00	00	00	00	00	00	
993	00	00	00	00	00	00	00	00	00	00	00	00	00	00	
994	00	00	00	00	00	00	00	00	00	00	00	00	00	00	
995	00	00	00	00	00	00	00	00	00	00	00	00	00	00	
996	00	00	00	00	00	00	00	00	00	00	00	00	00	00	
997	00	00	00	00	00	00	00	00	00	00	00	00	00	00	
998	00	00	00	00	00	00	00	00	00	00	00	00	00	00	
Συν.	12,776,980.00	12,776,980.00	12,776,980.00	100.00	9,837,733.00	77.00	2,939,247.00	23.00	2,939,247.00	00	00	00	00	00	

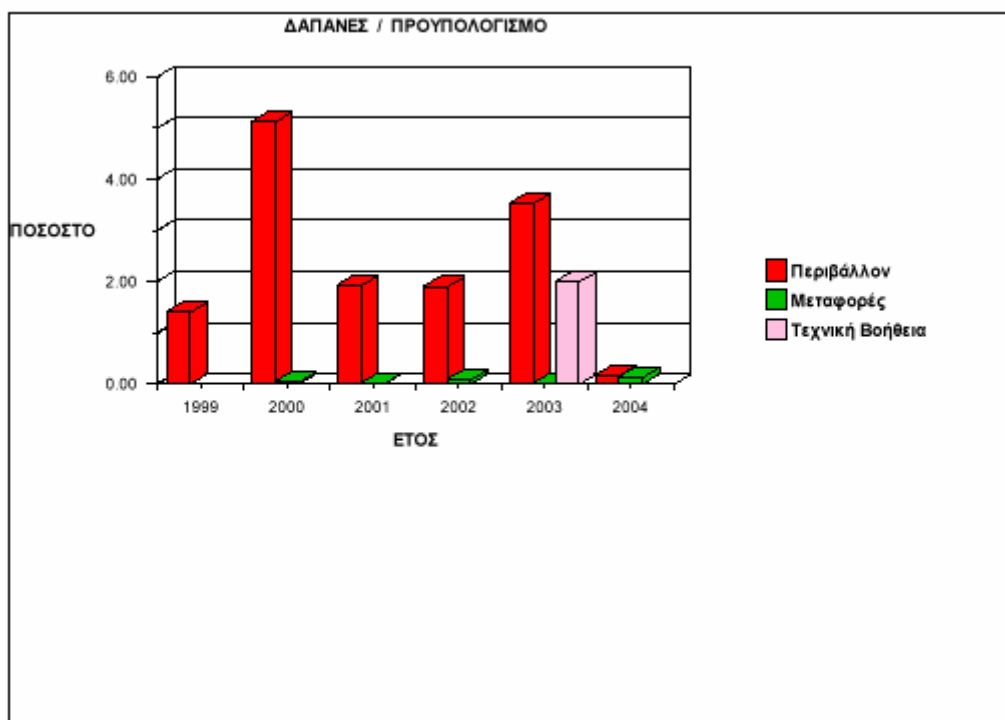
## 7.2 Γραφικές Παραστάσεις

Διαδρομή στις οθόνες του ΟΠΣ/Τ.Σ.: *Εκτυπώσεις > Γραφικές Παραστάσεις*



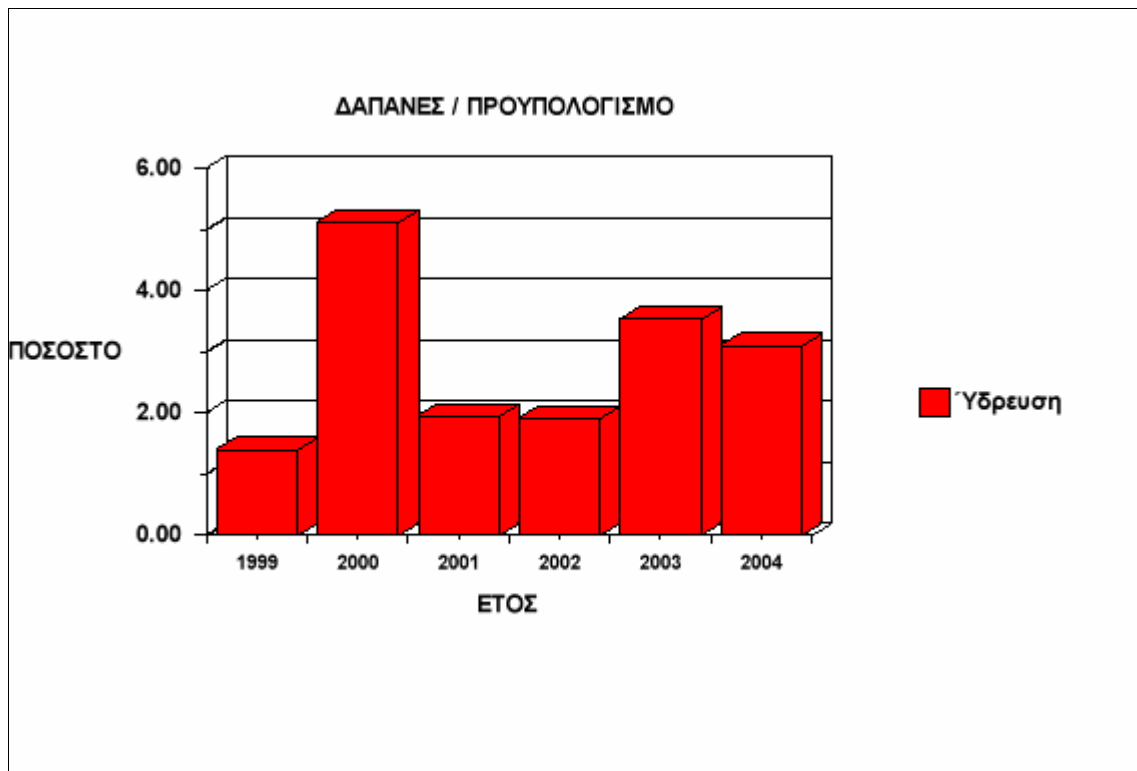
### 7.2.1 Δαπάνες / Συνολικό Προϋπολογισμό ανά Τομέα

Σε αυτή την εκτύπωση αποτυπώνεται με γραφική παράσταση το ποσοστό των συνολικών δαπανών (ελεγμένων και μη), δηλαδή των συσχετισμένων ποσών πληρωμής βάσει της ημερομηνίας πληρωμής του παραστατικού του ΦΥ **μείον** τα ποσά που έχουν καταλογισθεί στους ελέγχους **μείον** τα έσοδα **προς** το συνολικό κόστος των έργων που παρουσιάζουν δαπάνες ανά έτος και τομέα.



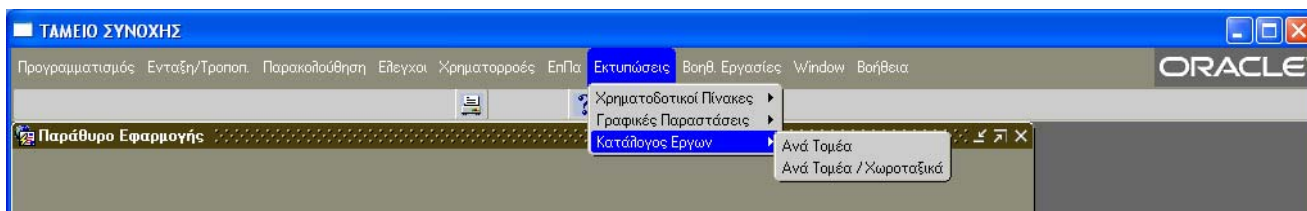
7.2.2 Δαπάνες / Συνολικό Προϋπολογισμό Υποτομέα

Σε αυτή την εκτύπωση αποτυπώνεται με γραφική παράσταση το ποσοστό των συνολικών δαπανών (ελεγχμένων και μη), δηλαδή των συσχετισμένων ποσών πληρωμής βάσει της ημερομηνίας πληρωμής του παραστατικού του ΦΥ **μείον** τα ποσά που έχουν καταλογισθεί στους ελέγχους **μείον** τα έσοδα **προς** το συνολικό κόστος των έργων που παρουσιάζουν δαπάνες ανά έτος, τομέα και υποτομέα.



### 7.3 Κατάλογος Έργων

Διαδρομή στις οθόνες του ΟΠΣ/Τ.Σ.: Εκτυπώσεις > Κατάλογος Έργων



#### 7.3.1 Ανά Τομέα {Τ.Σ. (630)}

Σε αυτή την εκτύπωση αποτυπώνεται ο κατάλογος έργων ανά τομέα βάσει κριτηρίων, που έχουν τεθεί στην οθόνη της εκτύπωσης. Τα δεδομένα / αριθμητικά στοιχεία έρχονται από τα 'Στοιχεία Έργων Αποφάσεων' και μόνο για το Ταμείο Συνοχής 2, για όλα τα έργα ελεγμένα και μη, που έχουν καταχωρηθεί.

Τα στοιχεία που εμφανίζονται στην εκτύπωση είναι:

- Ο κωδικός της εκτύπωσης: Τ.Σ. (630)
- Η ημερομηνία και η ώρα έκδοσης
- Ο αριθμός σελίδων της εκτύπωσης
- Ο τίτλος της εκτύπωσης (Κατάλογος έργων ανά τομέα)

Στον κατάλογο έργων ανά Τομέα παρουσιάζονται ταξινομημένα τα ενεργά έργα (με τις ονομασίες τους) του Τομέα ανά Υποτομέα. Για όλα τα έργα του Τομέα αποτυπώνεται η κατάσταση του ελέγχου σε αυτά (ΝΑΙ / ΟΧΙ).

ΚΑΤΑΛΟΓΟΣ ΕΡΓΩΝ ΑΝΑ ΤΟΜΕΑ

ΑΑ	Όνομασία Έργου	ΕΛΙΓΧΟΣ
<b>Ενεργά</b>		
<b>Τομέας : Περιβάλλον</b>		
<b>Υποτομέας : Υδρορευση</b>		
<b>Ταξινόμηση :</b>		
1	Synhuvw titlos ths aitisis	OXI
2	ergo periballontos Pnylos	NAI
3	titlos ergoy	NAI
4	Υδρορευση-Αποχέτευση Αγρους Ορειστικού	NAI
5	Είδητος-2/Ηλεκτρομηχανολογικά	NAI
6	ΗΑΣΔΞΗΑΞΣΔΗ	NAI
7	NANZY ΠΕΡΙΒΑΛΛΟΝ	NAI
8	Φράγμα Αγ. Δημητρίου στον Εύρηνο - Ηλεκτρομηχανολογικές Εγκαταστάσεις σιωαφών έργων - Σήραγμα Εύρηνο Μόρφου, Ηλεκτρομηχανολογικές Εγκαταστάσεις	NAI
9	έργο Περιβάλλοντος Μαπούλα ΑΑΑΑΑΑΑΑΑΑ	NAI
10	έλεγχος συνεχόμενου	OXI
<b>Υποτομέας : Υγρά Απόβλητα</b>		
<b>Ταξινόμηση :</b>		
11	bioka	NAI
12	Γαδουρά/ Υδρορευση εντερικής παροχής της πόλης της Ρόδου Φράγμα Γαδουρά, Υδρογωγείο μεταφοράς και εγκαταστάσεις καθαρισμού νερού, Τμήμα Μελέτες/Σύμβουλος Διαχείρισης	NAI
13	Δίκτυο αποχέτευσης ακαθάρτων, ομβρίων στους δήμους Ηρακλείου και Αλκαρνασσού Κρήτης καθώς και βελτιώσεις στο σταθμό βιολογικού καθαρισμού του Δήμου Ηρακλείου Κρήτης	NAI
14	KI321-2	NAI
15	ΥΔΡΕΥΣΗ ΕΥΡΥΤΕΡΗΣ ΠΕΡΙΟΧΗΣ ΤΗΣ ΠΟΛΗΣ ΤΗΣ ΡΟΔΟΥ ΑΠΟ ΤΟ ΦΡΑΓΜΑ ΓΑΔΟΥΡΑ - ΣΤΑΔΙΟ ΚΑΤΑΣΚΕΥΗ	OXI
<b>Υποτομέας : Στερεά απόβλητα</b>		
<b>Ταξινόμηση :</b>		
16	ΕΡΓΟ 1	OXI
17	KI ΤΙΤΛΟΣ ΕΡΓΟΥ-1 : ΚΑΤΑΣΚΕΥΗ ΧΩΡΟΥ ΥΓΙΕΙΝΟΜΙΚΗΣ ΤΑΦΗΣ ΑΠΟΡΡΙΜΜΑΤΩΝ (ΤΜΗΜΑ II) ΔΥΤΙΚΗΣ ΑΤΤΙΚΗΣ	NAI
18	ΧΥΤΑ ΑΜΟΡΓΟΥ	NAI
19	ΧΥΤΑ ΜΥΚΟΝΟΥ	NAI
20	ΧΥΤΑ Ν. ΑΣΤΥΠΑΛΛΙΑΣ	NAI
21	ΧΥΤΑ Ν. ΚΥΘΝΟΥ	NAI
22	ΧΥΤΑ Ν. ΚΩ	NAI
23	ΧΥΤΑ ΠΑΡΟΥ - ΑΝΤΙΠΑΡΟΥ	NAI
24	ΧΥΤΑ ΣΕΡΙΦΟΥ	NAI
25	ΧΥΤΑ ΣΥΡΟΥ	NAI
26	ΧΥΤΑ ΦΟΛΕΓΑΝΔΡΟΥ	NAI

**7.3.2 Ανά Τομέα / Χωροταξικά {Τ.Σ. (632)}**

Σε αυτή την εκτύπωση αποτυπώνεται ο κατάλογος έργων ανά τομέα, υποτομέα, περιφέρεια και νομό, βάσει κριτηρίων, που έχουν τεθεί στην οθόνη της εκτύπωσης. Τα δεδομένα / αριθμητικά στοιχεία έρχονται από τα 'Στοιχεία Έργων Αποφάσεων' και μόνο για το Ταμείο Συνοχής 2.

Τα στοιχεία που εμφανίζονται στην εκτύπωση είναι:

- Ο κωδικός της εκτύπωσης: Τ.Σ. (632)
- Η ημερομηνία και η ώρα έκδοσης
- Ο αριθμός σελίδων της εκτύπωσης
- Ο τίτλος της εκτύπωσης
- Τα κριτήρια με τα οποία έγινε η αναζήτηση στην οθόνη

Ακολουθεί ο κατάλογος έργων στον οποίο παρουσιάζονται τα έργα του τομέα (με τις ονομασίες τους), ανά υποτομέα ταξινομημένα και ανά περιφέρεια και νομό.



**ΚΑΤΑΛΟΓΟΣ ΕΡΓΩΝ ΑΝΑ Τομέα ΧΩΡΟΤΑΞΙΚΑ**  
Με Τομέα από Περιβάλλον προς Τεχνική Βοήθεια  
και Υποτομέα από Ύδρευση προς Τεχνική Βοήθεια  
Κατάσταση Ένεργα προς Ολοκληρωμένα  
Περιφέρεια Χωρίς Νομό προς Κρήτης  
Νομό Διοιομαρχικά προς Ήγιον Όρος

ΑΑ	Όνομασία Έργου
<b>Ένεργα</b>	
Τομέας : Περιβάλλον	
Υποτομέας : Ύδρευση	
Περιφέρεια : Ανατολικής Μακεδονίας & Θράκης	
Νομός : Διοιομαρχικά	
1	Είηνος-2/Ηλεκτρομηχανολογικά
Νομός : Ροδότης	
2	Synhuvw titlos ths aitisis
Περιφέρεια : Κεντρικής Μακεδονίας	
Νομός : Θεσσαλονίκης	
3	titlos ergoy
Νομός : Πιερίας	
4	έργο Περιβάλλοντος Μαιτούλα ΑΑΑΑΑΑΑΑΑΑ
Περιφέρεια : Αιτικής Μακεδονίας	
Νομός : Καστοριάς	
5	Ύδρευση-Αποχέτιση Αργους Οροστικού
Περιφέρεια : Ιονίων Νήσων	
Νομός : Κεφαλληνίας	
6	ergo periballontos Paylos
Περιφέρεια : Αττικής	
Νομός : Αθηνών	
7	ΝΑΝΣΥ ΠΕΡΙΒΑΛΛΟΝ
Νομός : Αιτικής Αττικής	
8	ΗΑΣΔΞΗΑΣΔΗ
Υποτομέας : Υγρά Απόβλητα	
Περιφέρεια : Ανατολικής Μακεδονίας & Θράκης	
Νομός : Διοιομαρχικά	
1	ΚΙ321-2
Περιφέρεια : Στερεάς Ελλάδας	
Νομός : Φθιώτιδος	
2	bioka
Περιφέρεια : Νοτίου Αιγαίου	
Νομός : Λοδοκηνήσου	
3	Γαδουρά/ Ύδρευση ευρύτερης περιοχής της πόλης της Ρόδου.Φρέγμα Γαδουρά.Υδραγωγείο μεταφοράς και εγκαταστάσεις καθαρισμού νερού.Γμήμα Μελέτες/Σύμβουλος Διαχείρισης.
4	ΥΔΡΕΥΣΗ ΕΥΡΥΤΕΡΗΣ ΠΕΡΙΟΧΗΣ ΤΗΣ ΠΟΛΗΣ ΤΗΣ ΡΟΔΟΥ ΑΠΟ ΤΟ ΦΡΑΓΜΑ ΓΑΔΟΥΡΑ - ΣΤΑΔΙΟ ΚΑΤΑΣΚΕΥΗ
Περιφέρεια : Κρήτης	
Νομός : Ηρακλείου	
5	Δίκτυο αποχέτισης ακαθάρτων, ομβρίων στους δήμους Ηρακλείου και Αλικαρνασσοῦ Κρήτης καθώς και βελτιώσεις στο σταθμό βιολογικού καθαρισμού του Δήμου Ηρακλείου Κρήτης