



ΕΛΛΗΝΙΚΗ ΔΗΜΟΚΡΑΤΙΑ
ΥΠΟΥΡΓΕΙΟ
ΑΝΑΠΤΥΞΗΣ ΚΑΙ ΕΠΕΝΔΥΣΕΩΝ
ΓΕΝΙΚΗ ΓΡΑΜΜΑΤΕΙΑ ΔΗΜΟΣΙΩΝ ΕΠΕΝΔΥΣΕΩΝ & ΕΣΠΑ

ΕΘΝΙΚΗ ΑΡΧΗ ΣΥΝΤΟΝΙΣΜΟΥ
ΕΙΔΙΚΗ ΥΠΗΡΕΣΙΑ Ο.Π.Σ.

ΕΓΧΕΙΡΙΔΙΟ ΧΡΗΣΤΗ

*ΕΓΧΕΙΡΙΔΙΟ ΧΡΗΣΤΗ
ΧΡΗΜΑΤΟΡΡΟΕΣ - ΔΕΛΤΙΟ ΚΙΝΗΣΕΩΝ ΛΟΓΑΡΙΑΣΜΩΝ
(ΕΙΣΡΟΕΣ - ΑΠΟΔΟΣΕΙΣ)*

Έκδοση 1.00



Ευρωπαϊκή Ένωση
Ευρωπαϊκά Διαρθρωτικά
και Επενδυτικά Ταμεία

Με τη συγχρηματοδότηση της Ελλάδας και της Ευρωπαϊκής Ένωσης



ανάπτυξη - εργασία - αλληλεγγύη

ERGORAMA

ΙΣΤΟΡΙΚΟ ΑΛΛΑΓΩΝ

Έκδοση	Ημερομηνία	Αιτιολογία Αλλαγής
01.00	29/01/2020	Αρχική Έκδοση

ΠΙΝΑΚΑΣ ΠΕΡΙΕΧΟΜΕΝΩΝ

ΠΙΝΑΚΑΣ ΠΕΡΙΕΧΟΜΕΝΩΝ	3
1. Εισαγωγή.....	4
2. Δελτίο Εισροών	4
2.1 Δημιουργία Εισροών	4
2.2 Συμπλήρωση του πίνακα «Στοιχεία Λογαριασμών»	6
2.2.1 Συμπλήρωση χωρίς αυτοματισμό.....	6
2.2.2 Συμπλήρωση του πίνακα με αυτοματισμό	8
3. Δελτίο Αποδόσεων	11
3.1 Δημιουργία Αποδόσεων	11
3.2 Συμπλήρωση του πίνακα «Στοιχεία Λογαριασμών».....	13
3.2.1 Συμπλήρωση χωρίς αυτοματισμό.....	13
3.2.2 Συμπλήρωση του πίνακα με αυτοματισμό	15
4. Επιπλέον Τμήματα	18
5. Οριστικοποίηση Δελτίου Κινήσεις Λογαριασμών.....	20
6. Παρακολούθηση Δελτίου Κινήσεις Λογαριασμών	22
7. Αναζήτηση Δελτίου	23
8. Ενέργειες Δελτίου.....	25

1. ΕΙΣΑΓΩΓΗ

Ο παρών οδηγός εκπονήθηκε στο πλαίσιο της σύμβασης «Υλοποίηση του Ολοκληρωμένου Πληροφοριακού Συστήματος (Ο.Π.Σ.) σύμφωνα με τις απαιτήσεις της Προγραμματικής Περιόδου 2014 – 2020».

Σκοπός του οδηγού είναι η εξοικείωση των χρηστών με την αναζήτηση, εισαγωγή, επεξεργασία και οριστικοποίηση του Δελτίου Κινήσεων Λογαριασμών (Αποδόσεις – Εισροές). Το εν λόγω δελτίο αποτυπώνει για κάθε Επιχειρησιακό Πρόγραμμα και Ταμείο α) την είσπραξη, από τον Κοινοτικό Προϋπολογισμό, της Ενωσιακής Στήριξης και β) την παρακολούθηση της απόδοσής της στους Δικαιούχους.

2. ΔΕΛΤΙΟ ΕΙΣΡΟΩΝ

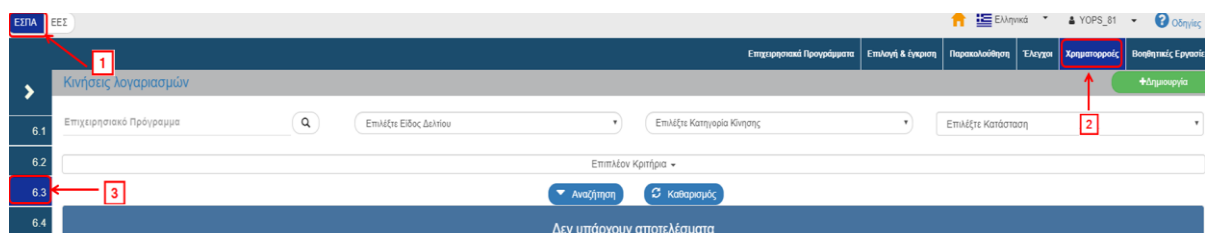
Το δελτίο αφορά την καταγραφή των πληρωμών που καταβάλλονται από την Ευρωπαϊκή Επιτροπή για κάθε Επιχειρησιακό Πρόγραμμα και Ταμείο, με τις κινήσεις που θα περιγραφούν εκτενέστερα παρακάτω.



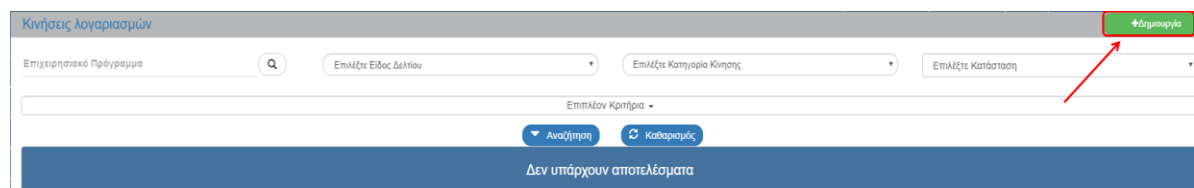
Ο χρήστης έχει τη δυνατότητα δημιουργίας Εισροών Ενωσιακής Στήριξης όλων των ΕΠ ΕΣΠΑ. Ο χρήστης μπορεί να δημιουργήσει Εισροή, είτε με αυτόματους υπολογισμούς από το σύστημα ΟΠΣ, είτε με απλή καταχώριση των κινήσεων.

2.1 Δημιουργία Εισροών

1. Εισαγωγή στο υποσύστημα Διαχείρισης Πράξεων και Προγραμμάτων (βλέπε ενότητα 2.1 του εγχειριδίου «Περιβάλλον Εργασίας Εφαρμογής»).
2. Από το Κεντρικό Μενού του υποσυστήματος Διαχείρισης Πράξεων και Προγραμμάτων επιλέγεται η διαδρομή: (1) ΕΣΠΑ → (2) Χρηματοροές → (3) Κινήσεις Λογαριασμών (6.3)



3. Στην περιοχή εργασίας εμφανίζεται η οθόνη αναζήτησης του δελτίου. Για τη δημιουργία νέου δελτίου ο χρήστης επιλέγει «Δημιουργία».



4. Ενεργοποίηση αναδυόμενου παραθύρου, όπου ο χρήστης επιλέγει τα παρακάτω:

- Είδος Δελτίου: επιλογή από τη λίστα τιμών «Δελτίο Εισροών»
- Κατηγορία Κίνησης: επιλογή από τη λίστα τιμών μία εκ των παρακάτω **υπογραμμισμένων** κινήσεων

Εγχειρίδιο Χρήση
Χρηματοροές
Δελτίο Κινήσεων Λογαριασμών
(Εισροές - Αποδόσεις)

- Επιχειρησιακό Πρόγραμμα: επιλογή με χρήση του φακού αναζήτησης
- Ταμείο: επιλογή με χρήση του φακού αναζήτησης και
- Λογιστική Χρήση (μόνο για τις κατηγορίες «Εκκαθάριση Λογαριασμού» και «Ετήσια Προχρηματοδότηση»): επιλογή με χρήση του φακού αναζήτησης



Ενώ, για την κατηγορία «Ενδιάμεση/Τελική Πληρωμή», ο χρήστης, εκτός των παραπάνω παραμέτρων, επιλέγει και **ΑΑ Αιτήματος**. Με χρήση του φακού αναζήτησης, ενεργοποιείται λίστα αιτημάτων πληρωμής, της οποίας οι διαθέσιμες επιλογές αντιστοιχούν στον συνδυασμό ΕΠ-Ταμείο-Λογιστική Χρήση.

5. Μετά την ολοκλήρωση της καταχώρισης των παραπάνω στοιχείων, ο χρήστης επιλέγει «Αποδοχή» για να ενεργοποιήσει την οθόνη καταχώρισης. Με την επιλογή «Κλείσιμο» ακυρώνει τη δημιουργία του δελτίου.

6. Το σύστημα ενεργοποιεί την οθόνη νέας καταχώρισης «Δελτίο Εισροών – Δημιουργία» και προσυμπληρώνει τα δεδομένα που καταχωρίστηκαν στο αναδυόμενο παράθυρο της Δημιουργίας.

7. Επιλογή «Δημιουργία» από τη γραμμή εργαλείων.

8. Εμφάνιση μηνύματος αποθήκευσης και επιλογή του «OK» για κλείσιμο του μηνύματος και επιστροφή στην οθόνη.

Το σύστημα:

1. Αποδίδει τον μοναδικό αριθμό συστήματος (id) και την Κατάσταση «Υπό Επεξεργασία».
2. Η οθόνη από «Δελτίο Εισροών - Δημιουργία» αλλάζει σε «Δελτίο Εισροών - Επεξεργασία» και αντικαθίσταται η επιλογή «Δημιουργία» με την «Αποθήκευση».
3. Ο χρήστης δύναται να συμπληρώσει τις αντίστοιχες ημερομηνίες και πρωτόκολλα, σε όποιες περιπτώσεις ενδείκνυται.



Εάν ο χρήστης δεν προβεί στη «Δημιουργία» Δελτίου, το σύστημα δεν επιτρέπει την καταχώριση δεδομένων στον πίνακα «Στοιχεία Λογαριασμών».


2.2 Συμπλήρωση του πίνακα «Στοιχεία Λογαριασμών»

2.2.1 Συμπλήρωση χωρίς αυτοματισμό

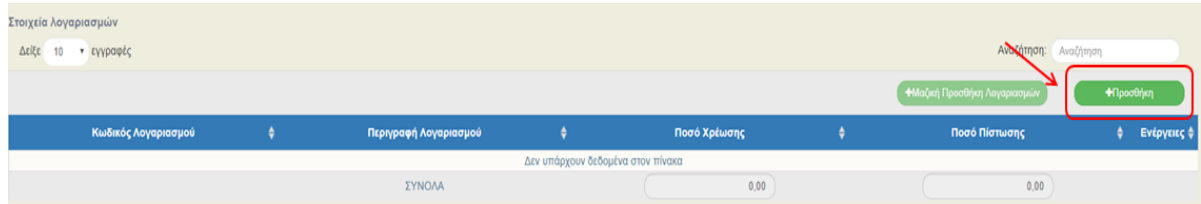


Στις Κατηγορίες Κίνησης:

- Αρχική Προκαταβολή
- Επιστροφή Χρεωστικού Σημειώματος
- Πρόσθετη Προκαταβολή

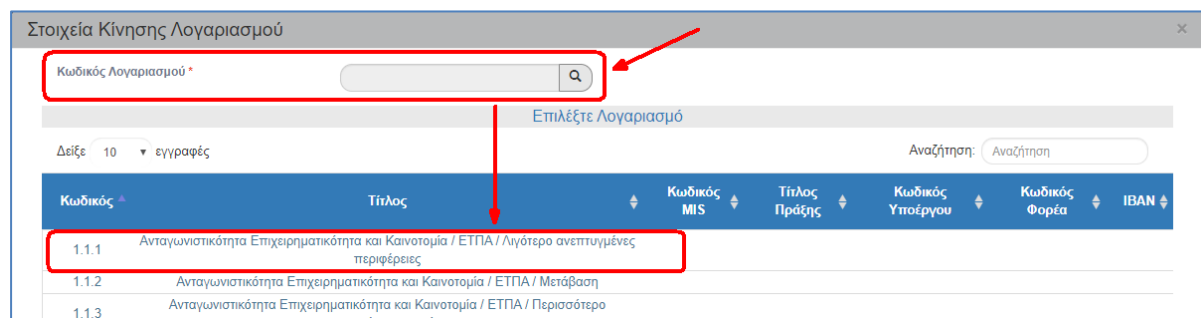
δεν υφίσταται αυτοματισμός. οπότε ο χρήστης καταχωρεί τον/τους λογαριασμούς (απενεργοποιημένο το κουμπί ).

1. Μετά τη δημιουργία του δελτίου ο χρήστης επιλέγει «Προσθήκη» στον πίνακα «Στοιχεία Λογαριασμών».



2. Ενεργοποιείται αναδυόμενο παράθυρο «Στοιχεία Κίνησης Λογαριασμού».

3. Ο Χρήστης επιλέγει με χρήση του φακού αναζήτησης τον επιθυμητό λογαριασμό.



Οι εμφανιζόμενοι λογαριασμοί αντιστοιχούν στον συνδυασμό ΕΠ-Ταμείο που επιλέχθηκε κατά τη δημιουργία του δελτίου.

4. Το σύστημα επιλέγει αυτόματα «Πίστωση» και ο χρήστης πληκτρολογεί στο πεδίο «Ποσό», το οποίο αναφέρεται στο ποσό εισροής. Ο χρήστης επιλέγει «Αποδοχή» για να καταχωρίσει τα στοιχεία στον πίνακα. Εφόσον χρειαστεί, για την προσθήκη επιπλέον λογαριασμών, επαναλαμβάνει τα παραπάνω βήματα. Επίσης, για κάθε λογαριασμό μπορεί να καταχωρίσει τυχόν σχόλια η παρατηρήσεις στο αντίστοιχο πεδίο.



Το σύστημα κατά την αποδοχή ενός ή περισσότερων κινήσεων δημιουργεί αυτόματα μια εγγραφή λογαριασμού, επιπέδου ΕΠ/Ταμείο, η οποία αποτυπώνει το άθροισμα των ποσών εισροών των επιμέρους λογαριασμών, επιπέδου περιφέρειας. Επομένως, οι λογιστικές κινήσεις θα είναι:

- Χρέωση στον λογαριασμό ΕΠ/Ταμείο (1.1) και
- Πίστωση στον λογαριασμό Περιφέρειας ΕΠ/Ταμείο/Κατηγορία Περιφέρειας (1.1.1)

Κωδικός Λογαριασμού	Περιγραφή Λογαριασμού	Ποσό Χρέωσης	Ποσό Πίστωσης	Ενέργειες
1.1.1	Αυτονομιστότητα Επιχειρηματικότητα και Κανονισμός / ΕΤΠΑ / Λογιστική περιφέρειας	50.000,00	50.000,00	ΕΡ Β
1.1		50.000,00		
ΣΥΝΟΛΑ		50.000,00	50.000,00	

5. Ο χρήστης επιλέγει την «Αποθήκευση» από τη γραμμή εργαλείων.



Επιβάλλεται, μετά την προσθήκη ενός λογαριασμού να γίνεται αποθήκευση.

2.2.2 Συμπλήρωση του πίνακα με αυτοματισμό



Στις Κατηγορίες Κίνησης:

- Ετήσια Προχρηματοδότηση
- Ενδιάμεση/Τελική Πληρωμή
- Εκκαθάριση Λογαριασμού

το σύστημα υπολογίζει αυτόματα τα ποσά εισροών ανά κατηγορία περιφέρειας.

1. Μετά τη δημιουργία του δελτίου ο χρήστης επιλέγει «Μαζική Προσθήκη Λογαριασμών» στον πίνακα «Στοιχεία Λογαριασμών».

Κωδικός Λογαριασμού	Περιγραφή Λογαριασμού	Ποσό Χρέωσης	Ποσό Πίστωσης	Ενέργειες
ΣΥΝΟΛΑ		0,00	0,00	

2. Το σύστημα συμπληρώνει αυτόματα στον πίνακα όλους τους λογαριασμούς (που συνάδουν με το αίτημα ή με τον συνδυασμό ΕΠ/Ταμείο/Λογιστική Χρήση) και τα αντίστοιχα ποσά εισροών.



Οι λογιστικές κινήσεις είναι:

- Χρέωση στον λογ/μό ΕΠ/Ταμείο π.χ. 4.1 και
- Πίστωση στους λογ/μούς Περιφερειών π.χ. 4.1.1, 4.1.2 και 4.1.3

**Εγχειρίδιο Χρήστη
Χρηματοροές
Δελτίο Κινήσεων Λογαριασμών
(Εισροές - Αποδόσεις)**

Κωδικός Λογαριασμού	Περιγραφή Λογαριασμού	Ποσό Χρέωσης	Ποσό Πίσωσης	Ενέργειες
4.1.1	Μεταρρύθμιση Δημόσιου Τομέα / ΕΤΠΑ / Λιγότερο ανεπτυγμένες περιφέρειες		1.493.363,33	
4.1.2	Μεταρρύθμιση Δημόσιου Τομέα / ΕΤΠΑ / Μετάβαση		333.414,55	
4.1.3	Μεταρρύθμιση Δημόσιου Τομέα / ΕΤΠΑ / Περισσότερο ανεπτυγμένες περιφέρειες		490.021,06	
4.1	Μεταρρύθμιση Δημόσιου Τομέα/ΕΤΠΑ	2.316.798,94		
ΣΥΝΟΛΑ		2.316.798,94	2.316.798,94	

3. Ο χρήστης επιλέγει την «Αποθήκευση» από τη γραμμή εργαλείων.



Σημείωση: Αν για οποιοδήποτε λόγο κρίνει ο χρήστης απαραίτητη την διαγραφή κάποιου λογαριασμού, γιατί μπορεί να πιστωθεί το αντίστοιχο ποσό σε επόμενο αίτημα, μπορεί να χρησιμοποιήσει το κουμπί της διαγραφής στην αντίστοιχη εγγραφή. Στην ενότητα 2.5.1 του εγχειριδίου «Περιβάλλον Εργασίας Εφαρμογής» αναφέρεται αναλυτικά ο τρόπος προσθήκης, επεξεργασίας και διαγραφής δεδομένων σε έναν πίνακα του συστήματος.

4. Με επιλογή της Επεξεργασίας σε κάθε εγγραφή λογαριασμού ενεργοποιείται το αναδυόμενο παράθυρο «Στοιχεία Κίνησης Λογαριασμού», όπου εμφανίζεται αυτόματα από το σύστημα το «Προβλεπόμενο Ποσό Εισροής», ανά Κατηγορία Περιφέρειας. Ωστόσο, ο χρήστης μπορεί στο πεδίο «Ποσό» να τροποποιήσει το ποσό που υπολογίζει το σύστημα.

Στοιχεία Κίνησης Λογαριασμού

Κωδικός Λογαριασμού * 4.1.1 Μεταρρύθμιση Δημόσιου Τομέα / ΕΤΠΑ / Λιγότερο ανεπτυγμένες περιφέρειες

Χρέωση
 Πίσωση

Προβλεπόμενο Ποσό Εισροής 1.493.363,35 €

Ποσό 1.493.363,33

Σχόλια

5. Υπολογιζόμενα ποσά

Κατηγορία κίνησης Λογαριασμού	Υπολογιζόμενα ποσά
Ετήσια Προχρηματοδότηση	Προβλεπόμενο Ποσό Εισροής= Άθροισμα της κύριας κατανομής όλων των ετών της περιόδου προγραμματισμού /ταμείο/κατηγορία περιφέρειας *0,02875 (και 3% για τα έτη 2020 έως 2023)
Ενδιάμεση/Τελική Πληρωμή	Προβλεπόμενο Ποσό Εισροής= (Ποσό πιστοποιημένων δαπανών κοινοτικής συμμετοχής ανά κατηγορία περιφέρειας –ποσά προηγούμενων αναμενόμενων εισροών για την ίδια λογιστική χρήση)* 0,9
Εκκαθάριση Λογαριασμού	Προβλεπόμενο Ποσό Εισροής= Ποσό πιστοποιημένων δαπανών κοινοτικής συμμετοχής ανά κατηγορία περιφέρειας –ποσά αναμενόμενων εισροών όλων των αιτημάτων για την ίδια λογιστική χρήση

6. Ο χρήστης επιλέγει «Αποδοχή» για να καταχωρίσει τυχόν τροποποίηση στο πεδίο Ποσό.

7. Ο χρήστης επιλέγει την «Αποθήκευση» από τη γραμμή εργαλείων.



Επιβάλλεται, μετά την χρήση της Επεξεργασίας εγγραφής του πίνακα να γίνεται αποθήκευση.

3. ΔΕΛΤΙΟ ΑΠΟΔΟΣΕΩΝ



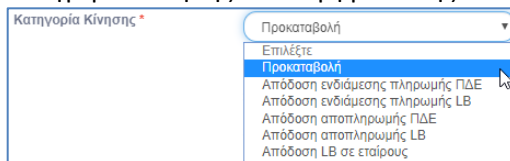
Ο χρήστης έχει τη δυνατότητα δημιουργίας Αποδόσεων Ενωσιακής Στήριξης στους δικαιούχους των ΕΠ 21-26.

Οι κατηγορίες κινήσεων λογαριασμών έχουν διαμορφωθεί στο σύστημα, ανάλογα με την προέλευση των δικαιούχων κοινοτικής συμμετοχής. Έτσι, έχουμε διακριτές κατηγορίες κινήσεων λογαριασμών για Έλληνες Δικαιούχους και Ξένους Δικαιούχους.

- Όταν αναφερόμαστε στην απόδοση ενωσιακής στήριξης των Ελλήνων Δικαιούχων, πιστώνεται ο λογαριασμός ΠΔΕ και συνακόλουθα γίνεται απευθείας η μεταφορά στους Έλληνες Δικαιούχους.
- Όταν πρόκειται για αποδόσεις ενωσιακής στήριξης ξένων δικαιούχων, πιστώνεται από το ΓΛΚ ο λογαριασμός Επικεφαλής Εταίρου με τα αντίστοιχα ποσά όλων των ξένων δικαιούχων. Ο Επικεφαλής Εταίρος, αφού ενημερωθεί από την Αρχή Πιστοποίησης για το ύψος των ποσών του εκάστοτε Δικαιούχου, αποδίδει την αναλογούσα ενωσιακή στήριξη.

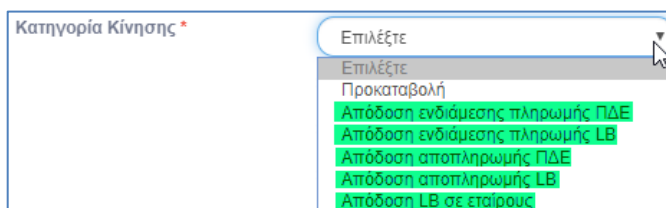
3.1 Δημιουργία Αποδόσεων

1. Εκτελούμε είσοδο στο σύστημα και επιλογή του δελτίου (όπως αναφέρεται στην ενότητα 2.1)
2. Για τη δημιουργία νέου δελτίου ο χρήστης επιλέγει «Δημιουργία» και ακολουθεί τα βήματα της ενότητας 2.1 με τις παρακάτω διαφοροποιήσεις.
3. Ενεργοποίηση αναδυόμενου παραθύρου, όπου ο χρήστης επιλέγει τα παρακάτω:
 - Είδος Δελτίου: επιλογή από τη λίστα τιμών «Δελτίο Αποδόσεων»
 - Κατηγορία Κίνησης: επιλογή μόνο της κατηγορίας κίνησης «Προκαταβολή»



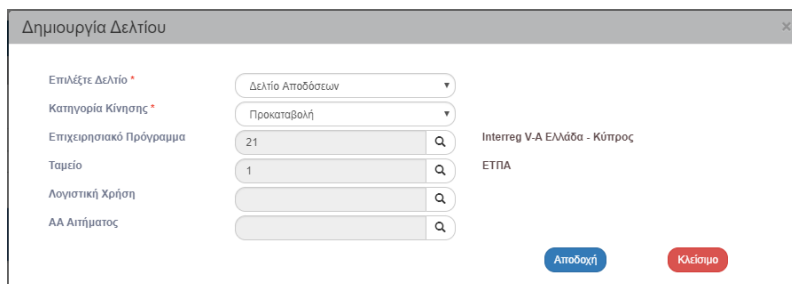
- Επιχειρησιακό Πρόγραμμα: επιλογή με χρήση του φακού αναζήτησης
- Ταμείο: επιλογή με χρήση του φακού αναζήτησης και

Ενώ, για τις παρακάτω υπογραμμισμένες κατηγορίες κίνησης λογαριασμών,

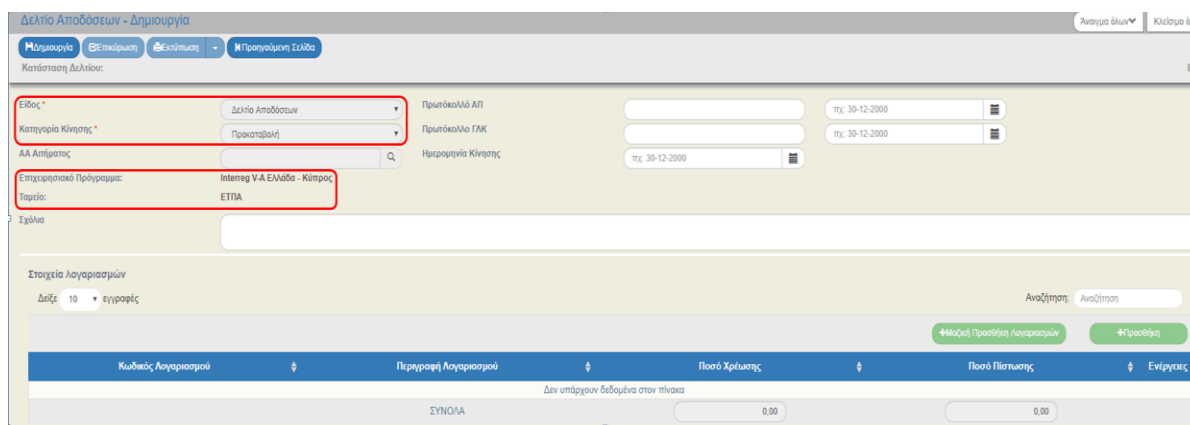


ο χρήστης, εκτός των παραπάνω παραμέτρων, επιλέγει Λογιστική Χρήση και **AA Αιτήματος**. Με χρήση του φακού αναζήτησης, ενεργοποιείται λίστα αιτημάτων πληρωμής, της οποίας οι διαθέσιμες επιλογές αντιστοιχούν στον συνδυασμό ΕΠ-Ταμείο-Λογιστική Χρήση.

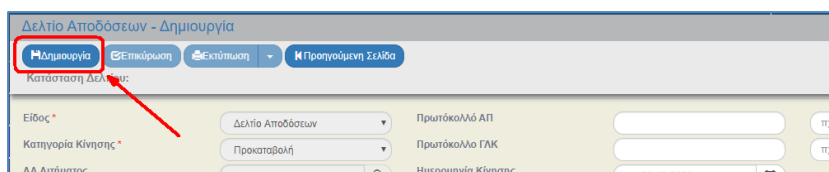
4. Μετά την ολοκλήρωση της καταχώρισης των παραπάνω στοιχείων, ο χρήστης επιλέγει «Αποδοχή» για να ενεργοποιήσει την οθόνη καταχώρισης. Με την επιλογή «Κλείσιμο» ακυρώνει τη δημιουργία του δελτίου.



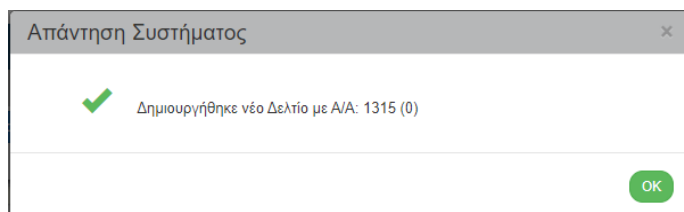
5. Το σύστημα ενεργοποιεί την οθόνη νέας καταχώρισης «Δελτίο Αποδόσεων – Δημιουργία» και προσυμπληρώνει τα δεδομένα που καταχωρήθηκαν στο αναδυόμενο παράθυρο της Δημιουργίας.



6. Επιλογή «Δημιουργία» από τη γραμμή εργαλείων.



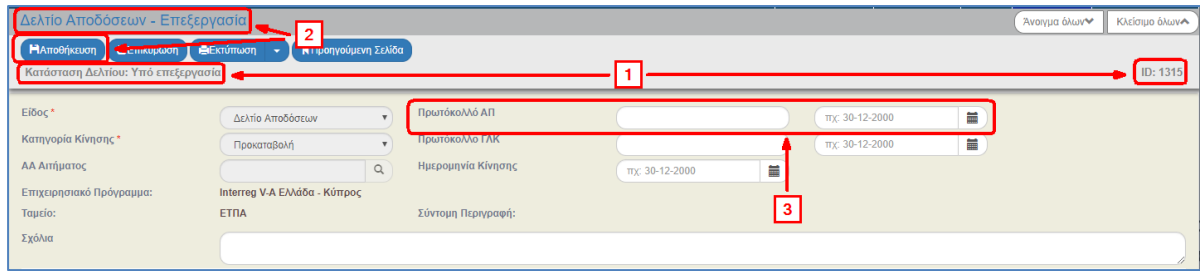
7. Εμφάνιση μηνύματος αποθήκευσης και επιλογή του «OK» για κλείσιμο του μηνύματος και επιστροφή στην οθόνη.



Το σύστημα:

1. Αποδίδει τον μοναδικό αριθμό συστήματος (id) και την Κατάσταση «Υπό Επεξεργασία».
2. Η οθόνη από «Δελτίο Αποδόσεων - Δημιουργία» αλλάζει σε «Δελτίο Αποδόσεων - Επεξεργασία» και αντικαθίσταται η επιλογή «Δημιουργία» με την «Αποθήκευση».

3. Ο χρήστης δύναται να συμπληρώσει τα Πρωτόκολλα και τις αντίστοιχες ημερομηνίες που ταιριάζουν σε κάθε περίπτωση.



Εάν ο χρήστης δεν προβεί στη «Δημιουργία» Δελτίου, το σύστημα δεν επιτρέπει την καταχώριση δεδομένων στον πίνακα «Στοιχεία Λογαριασμών».

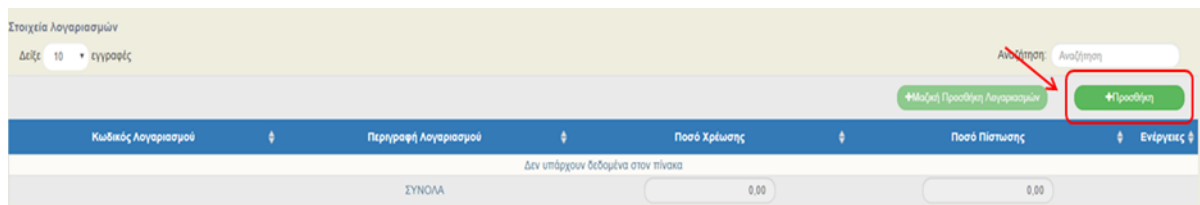
3.2 Συμπλήρωση του πίνακα «Στοιχεία Λογαριασμών»

3.2.1 Συμπλήρωση χωρίς αυτοματισμό



Στην Κατηγορία Κίνησης «Προκαταβολή» δεν υφίσταται αυτοματισμός, οπότε ο χρήστης καταχωρεί τον/τους λογαριασμούς (απενεργοποιημένο το κουμπί «Μαζική Προσθήκη Λογαριασμών»).

1. Μετά τη δημιουργία του δελτίου, ο χρήστης επιλέγει Προσθήκη στον πίνακα «Στοιχεία Λογαριασμών».



2. Ενεργοποιείται αναδυόμενο παράθυρο «Στοιχεία Κίνησης Λογαριασμού».



3. Ο χρήστης επιλέγει με χρήση του φακού αναζήτησης τον επιθυμητό λογαριασμό.

Στοιχεία Κίνησης Λογαριασμού

Κωδικός Λογαριασμού *

Επιλέξτε Λογαριασμό

Δείξε 10 εγγραφές Αναζήτηση: 134

Κωδικός	Τίτλος	Κωδικός MIS	Τίτλος Πράξης	Κωδικός Υποέργου	Κωδικός Φορέα	IBAN
24.8.5045521.LB.Ενδιάμεσος.134442	UNIVERSITY OF INFORMATION SCIENCE AND TECHNOLOGY "ST. PAUL THE APOSTLE" OHRID	5045521	Intelligent Cross-Border Accelerator for Innovative ICT-enabled start-ups	134442	93000081	
24.8.5045521.LB.Ενδιάμεσος.134443	ASS. NAT. CENTRE FOR DEVELOPMENT OF INNOVATION & ENTREPRENEURIAL LEARNING SKOPJE	5045521	Intelligent Cross-Border Accelerator for Innovative ICT-enabled start-ups	134443	93000090	
24.8.5045521.LB.Ενδιάμεσος.134444	FOUNDATION FOR THE DEVELOPMENT OF INNOVATIONS & ENTREPRENEURSHIP IN THE BALKANS	5045521	Intelligent Cross-Border Accelerator for Innovative ICT-enabled start-ups	134444	93000091	
24.8.5045521.ΠΔΕ.134366	ΑΛΕΞΑΝΔΡΕΙΑ ΖΩΝΗ ΚΑΙΝΟΤΟΜΙΑΣ Α.Ε.	5045521	Intelligent Cross-Border Accelerator for Innovative ICT-enabled start-ups	134366	10427	GR870110210000021000738308



Οι εμφανιζόμενοι λογαριασμοί αντιστοιχούν στον συνδυασμό ΕΠ-Ταμείο που επιλέχθηκε κατά τη δημιουργία του δελτίου.

4. Το σύστημα επιλέγει αυτόματα «Πίστωση» κι ο χρήστης πληκτρολογεί στο πεδίο «Ποσό», το ποσό προς απόδοση. Ο χρήστης επιλέγει «Αποδοχή» για να καταχωρίσει τα στοιχεία στον πίνακα. Εφόσον χρειαστεί, για την προσθήκη επιπλέον λογαριασμών, επαναλαμβάνει τα παραπάνω βήματα.

Στοιχεία Κίνησης Λογαριασμού

Κωδικός Λογαριασμού * 24.8.5045521.LB.Ενδιάμεσος.134442 UNIVERSITY OF INFORMATION SCIENCE AND TECHNOLOGY "ST. PAUL THE APOSTLE" OHRID

Χρέωση Πίστωση

Επιχειρησιακό Πρόγραμμα INTERREG IPA CBC Greece – Republic of North Macedonia 2014-2020

Κωδικός MIS 5045521, Intelligent Cross-Border Accelerator for Innovative ICT-enabled start-ups

Φορέας 93000081, UNIVERSITY OF INFORMATION SCIENCE AND TECHNOLOGY "ST. PAUL THE APOSTLE" OHRID

Υποέργο 134442, UNIVERSITY OF INFORMATION SCIENCE AND TECHNOLOGY "ST. PAUL THE APOSTLE" OHRID

Ποσό 26.788,70

Σχόλια

Αποδοχή Κλείσιμο



Το σύστημα με την προσθήκη ενός ή περισσότερων λογαριασμών **δημιουργεί αυτόματα μια εγγραφή** του λογαριασμού επιπέδου ΕΠ/Ταμείο, η οποία αποτυπώνει το άθροισμα των ποσών απόδοσης των επιμέρους λογαριασμών, επιπέδου υποέργων. Επομένως, οι λογιστικές κινήσεις θα είναι:

- Χρέωση στον λογ/μό ΕΠ/Ταμείο (24.8) και
- Πίστωση στον λογ/μό δικαιούχου, επιπέδου ΕΠ/Ταμείο/MIS/LP.Ενδιάμεσος/Υποέργο πχ. (24.8.5045521. LP.Ενδιάμεσος.134443)

Στοιχεία Λογαριασμών

Δείξε 10 εγγραφές Αναζήτηση: Αναζήτηση

Κωδικός Λογαριασμού	Περιγραφή Λογαριασμού	Ποσό Χρέωσης	Ποσό Πίστωσης	Ενέργειες
24.8.5045521.LB.Ενδιάμεσος.134443	ASS. NAT. CENTRE FOR DEVELOPMENT OF INNOVATION & ENTREPRENEURIAL LEARNING SKOPJE		10.797,30	<input type="checkbox"/>
24.8.5045521.LB.Ενδιάμεσος.134444	FOUNDATION FOR THE DEVELOPMENT OF INNOVATIONS & ENTREPRENEURSHIP IN THE BALKANS		10.733,50	<input type="checkbox"/>
24.8	IPA CBC Greece – The former Yugoslav Republic of Macedonia/MTB-II	48.319,50		<input type="checkbox"/>
24.8.5045521.LB.Ενδιάμεσος.134442	UNIVERSITY OF INFORMATION SCIENCE AND TECHNOLOGY "ST. PAUL THE APOSTLE" OHRID		26.788,70	<input type="checkbox"/>
	ΣΥΝΟΛΑ	48.319,50	48.319,50	

5. Ο χρήστης επιλέγει την «Αποθήκευση» από τη γραμμή εργαλείων.



Επιβάλλεται, μετά την προσθήκη ενός λογαριασμού να γίνεται αποθήκευση.

3.2.2 Συμπλήρωση του πίνακα με αυτοματισμό



Στις Κατηγορίες Κίνησης:

- Απόδοση ενδιάμεσης πληρωμής ΠΔΕ
- Απόδοση ενδιάμεσης πληρωμής LB
- Απόδοση αποπληρωμής ΠΔΕ
- Απόδοση αποπληρωμής LB
- Απόδοση LB σε εταίρους,

το σύστημα υπολογίζει αυτόματα τα ποσά αποδόσεων στους αντίστοιχους ΠΔΕ (έλληνες δικαιούχοι) ή LB (ξένοι δικαιούχοι) λογαριασμούς.

1. Μετά τη δημιουργία του δελτίου ο χρήστης επιλέγει «Μαζική Προσθήκη Λογαριασμών» στον πίνακα «Στοιχεία Λογαριασμών».

Κωδικός Λογαριασμού	Περιγραφή Λογαριασμού	Ποσό Χρέωσης	Ποσό Πίστωσης	Ενέργειες
Δεν υπάρχουν δεδομένα στον πίνακα				
ΣΥΝΟΛΑ		0,00	0,00	

2. Το σύστημα συμπληρώνει αυτόματα στον πίνακα όλους τους λογαριασμούς που συνάδουν με το αίτημα και τα αντίστοιχα ποσά απόδοσης.



Οι λογιστικές κινήσεις για τις παρακάτω επιλογές:

- Απόδοση ενδιάμεσης πληρωμής ΠΔΕ
- Απόδοση ενδιάμεσης πληρωμής LB
- Απόδοση αποπληρωμής ΠΔΕ
- Απόδοση αποπληρωμής LB

είναι:

- Χρέωση στον λογ/μό ΕΠ/Ταμείο π.χ. 23.1 και
- Πίστωση στους λογ/μούς εταίρων π.χ. 23.1.5003493.LB.Ενδιάμεσος.94372

Κωδικός Λογαριασμού	Περιγραφή Λογαριασμού	Ποσό Χρέωσης	Ποσό Πίστωσης	Ενέργειες
23.1	(Interreg V-A) EL-IT - Greece-Italy/ΕΤΠΑ	53.886,48		
23.1.5003493.LB.Ενδιάμεσος.94372	Legacoop Puglia		24.216,20	
23.1.5003493.LB.Ενδιάμεσος.94370	POLIBA		16.618,00	
23.1.5003441.LB.Ενδιάμεσος.94519	PTCB		13.052,28	
ΣΥΝΟΛΑ		53.886,48	53.886,48	





Ενώ, όταν ο χρήστης επιλέξει την κίνηση «Απόδοση LB σε εταίρους» οι λογιστικές κινήσεις είναι:


**Εγχειρίδιο Χρήστη
Χρηματοροές
Δελτίο Κινήσεων Λογαριασμών
(Εισροές - Αποδόσεις)**

- Χρέωση στον λογ/μό του Ενδιάμεσου Εταίρου
- Ισόπωση πίστωση του αντίστοιχου LB εταίρου

Κωδικός Λογαριασμού	Περιγραφή Λογαριασμού	Ποσό Χρέωσης	Ποσό Πίστωσης	Ενέργειες
21.1.5031339.LB.94465	ΔΗΜΟΣ ΑΡΑΔΙΠΠΟΥ ΚΥΠΡΟΥ	0,00	0,00	
21.1.5031339.LB.Ενδιάμεσος 94465	ΔΗΜΟΣ ΑΡΑΔΙΠΠΟΥ ΚΥΠΡΟΥ	0,00	0,00	
21.1.5033230.LB.96562	ΠΑΝΕΠΙΣΤΗΜΙΟ ΚΥΠΡΟΥ	37.740,64	37.740,64	
21.1.5033230.LB.Ενδιάμεσος 96562	ΠΑΝΕΠΙΣΤΗΜΙΟ ΚΥΠΡΟΥ	37.740,64	37.740,64	
21.1.5032927.LB.95457	ΣΥΜΒΟΥΛΙΟ ΥΔΑΤΟΠΡΟΜΗΘΕΙΑΣ ΛΕΜΕΣΟΥ	8.171,49	8.171,49	
21.1.5032927.LB.Ενδιάμεσος 95457	ΣΥΜΒΟΥΛΙΟ ΥΔΑΤΟΠΡΟΜΗΘΕΙΑΣ ΛΕΜΕΣΟΥ	8.171,49	8.171,49	
21.1.5035557.LB.105554	ΣΥΝΔΕΣΜΟΣ ΤΟΥΡΙΣΤΙΚΩΝ ΕΠΙΧΕΙΡΗΣΕΩΝ ΚΥΠΡΟΥ	19.665,97	19.665,97	
21.1.5035557.LB.Ενδιάμεσος 105554	ΣΥΝΔΕΣΜΟΣ ΤΟΥΡΙΣΤΙΚΩΝ ΕΠΙΧΕΙΡΗΣΕΩΝ ΚΥΠΡΟΥ	19.665,97	19.665,97	
21.1.5031845.LB.93563	ΤΜΗΜΑ ΑΛΕΙΑΣ ΚΑΙ ΘΑΛΑΣΣΙΩΝ ΕΡΕΥΝΩΝ	0,00	0,00	
21.1.5031845.LB.Ενδιάμεσος 93563	ΤΜΗΜΑ ΑΛΕΙΑΣ ΚΑΙ ΘΑΛΑΣΣΙΩΝ ΕΡΕΥΝΩΝ	0,00	0,00	
	ΣΥΝΟΛΑ	65.578,10	65.578,10	

3. Ο χρήστης επιλέγει την «Αποθήκευση» από τη γραμμή εργαλείων.

4.  Σημείωση: Αν για οποιοδήποτε λόγο κρίνει ο χρήστης απαραίτητη την διαγραφή κάποιου λογαριασμού, μπορεί να χρησιμοποιήσει το κουμπί της διαγραφής  στην αντίστοιχη εγγραφή. Στην ενότητα 2.5.1 του εγχειριδίου «Περιβάλλον Εργασίας Εφαρμογής» αναφέρεται αναλυτικά ο τρόπος προσθήκης, επεξεργασίας και διαγραφής δεδομένων σε έναν πίνακα του συστήματος.

5. Με επιλογή της Επεξεργασίας , σε κάθε εγγραφή λογαριασμού, ενεργοποιείται το αναδυόμενο παράθυρο «Στοιχεία Κίνησης Λογαριασμού», όπου εμφανίζονται αυτόματα από το σύστημα, υπολογιζόμενα ποσά του κάθε λογαριασμού (1) και το «Προτεινόμενο Ποσό προς Απόδοση» (2). Ωστόσο, ο χρήστης μπορεί στο πεδίο «Ποσό» (3) να τροποποιήσει το ποσό που του προτείνει το σύστημα. Επίσης, για κάθε λογαριασμό μπορεί να καταχωρίσει τυχόν σχόλια η παρατηρήσεις στο πεδίο «Σχόλια».

Στοιχεία Κίνησης Λογαριασμού

Κωδικός Λογαριασμού *

Χρέωση Πίστωση

Επιχειρησιακό Πρόγραμμα (Interreg V-A) EL-IT - Greece-Italy

Κωδικός MIS 5003493, Innovative Networks for the Agrifood sector

Φορέας 90104091, LEGA REGIONALE DELLE COOPERATIVE E MUTUA DI PUGLIA

Υπόεργο 94372, Legacoop Puglia

1) Ποσό Πιστοποιημένων Δαπανών	30.959,95 €	Ποσό Διόρθωσης Τρέχουσας Λ.Χ	
2) Ποσό Απόσβεσης Προκαταβολής		Ποσό Διόρθωσης Προηγούμενης Λ.Χ	
3) Ποσό Προηγούμενων Αποδόσεων	6.743,75 €	Ποσό Εξαίρεσης Τρέχουσας Λ.Χ	
4) Προτεινόμενο Ποσό βάσει Πιστοποιημένων Δαπανών (4=1-2-3)	24.216,20 €	Ποσό Εξαίρεσης Προηγούμενης Λ.Χ	
6) Προτεινόμενο Ποσό προς Απόδοση (6=4-5)	24.216,20 €	5) Σύνολο Διορθώσεων/Εξαίρεσεων	0,00 €
Ποσό	24.216,20	Ποσό Δαπανών	0,00 €

Σχόλια

6. Υπολογιζόμενα ποσά

Κατηγορία κίνησης Λογαριασμού	Υπολογιζόμενα ποσά
Απόδοση ενδιάμεσης πληρωμής ΠΔΕ ή LB	1) Ποσό Πιστοποιημένων Δαπανών= Σύνολο πιστοποιημένων δαπανών του υποέργου που συμμετέχουν σε όλα τα αιτήματα και σε όλες τις λογιστικές χρήσεις (συμπεριλαμβανομένου του ποσού των πιστοποιημένων διορθώσεων)
	2) Ποσό απόσβεσης προκαταβολής= (Ποσό προκαταβολής/επιλέξιμο ΠΥ)*1,42*Ποσό Πιστοποιημένων Δαπανών
	3) Ποσό προηγούμενων αποδόσεων= Προηγούμενες οριστικοποιημένες αποδόσεις, με κατηγορία κίνησης «Απόδοση Ενδιάμεσης Πληρωμής ΠΔΕ/LB»
Απόδοση LB σε εταίρους	4) Ποσό που μεταφέρθηκε από τον Λογαριασμό του Επικεφαλής Εταίρου στον ξένο δικαιούχο= Ποσό που αντιστοιχεί στον εκάστοτε ξένο δικαιούχο, που στην ουσία είναι οι οριστικοποιημένες αποδόσεις, αποκλειστικά με κατηγορία κίνησης «Απόδοση Ενδιάμεσης Πληρωμής LB». Εδώ δεν περιλαμβάνονται οι αποδόσεις του ξένου επικεφαλής εταίρου για τον ίδιο, καθότι έχουν ήδη αποδοθεί στην κατηγορία κίνησης «Απόδοση Ενδιάμεσης Πληρωμής LB».

7. Ο χρήστης επιλέγει «Αποδοχή» για να καταχωρίσει τυχόν τροποποίηση στο πεδίο Ποσό.

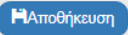
8. Ο χρήστης επιλέγει την «Αποθήκευση» από τη γραμμή εργαλείων.

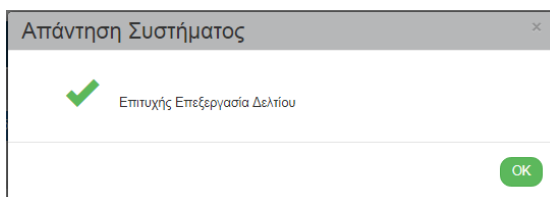



Επιβάλλεται, μετά την χρήση της Μαζικής Προσθήκης Λογαριασμών να γίνεται αποθήκευση.

4. ΕΠΙΠΛΕΟΝ ΤΜΗΜΑΤΑ

Μετά την ολοκλήρωση της συμπλήρωσης των δεδομένων στο Δελτίο Εισροών/Αποδόσεων ο χρήστης συνεχίζει με τα:

1. «Συνημμένα»: Στην ενότητα 2.5.2 του εγχειριδίου «Περιβάλλον Εργασίας Εφαρμογής» αναφέρεται αναλυτικά ο τρόπος προσθήκης, επεξεργασίας, διαγραφής και λήψης συνημμένων.
2. «Ιστορικό Μεταβολών»: Στον πίνακα εμφανίζεται το Ιστορικό Μεταβολών Καταστάσεων του δελτίου (Ημερομηνία και Ώρα Συστήματος, Κατάσταση Δελτίου, Όνομα Χρήστη, Σχόλια Ενέργειας, Αποδέκτες ηλεκτρονικού μηνύματος).
3. Επιλογή  από τη γραμμή εργαλείων με εμφάνιση μηνύματος επιτυχούς επεξεργασίας. Επιλογή «OK» για κλείσιμο του μηνύματος και επιστροφή στην οθόνη.



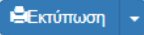
4. Επιλογή  από τη γραμμή εργαλείων.

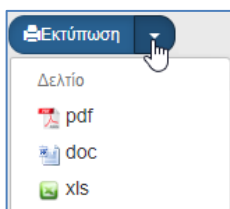


Το σύστημα εκτελεί τους ελέγχους επικύρωσης και εμφανίζει αναδυόμενο παράθυρο με τυχόν σφάλματα-προειδοποιήσεις. Ο χρήστης προχωρά σε διόρθωση-ενημέρωση των δεδομένων, ώστε να προχωρήσει σε Οριστικοποίηση του δελτίου.



Στην ενότητα 2.5.4 του εγχειριδίου «Περιβάλλον Εργασίας Εφαρμογής» αναφέρεται αναλυτικά η Επικύρωση.

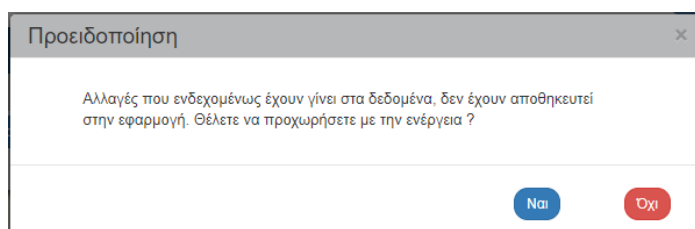
5. Επιλογή  από τη γραμμή εργαλείων με δυνατότητα εκτύπωσης του δελτίου σε pdf, doc και xls.



6. Επιλογή  από τη γραμμή εργαλείων για επιστροφή στην οθόνη αναζήτησης.



Αν ο χρήστης επιλέξει «Προηγούμενη Σελίδα», τότε το σύστημα εμφανίζει το παρακάτω μήνυμα προειδοποίησης:



Αν ο χρήστης έχει καταχωρίσει δεδομένα και δεν επιθυμεί την αποθήκευση αυτών επιλέγει «ΝΑΙ» για επιστροφή στην οθόνη αναζήτησης. Ειδιάλλως, επιλέγει «ΌΧΙ», αποθηκεύει, επιλέγει «Προηγούμενη Σελίδα» και στο μήνυμα πατάει «ΝΑΙ».

5. ΟΡΙΣΤΙΚΟΠΟΙΗΣΗ ΔΕΛΤΙΟΥ ΚΙΝΗΣΕΙΣ ΛΟΓΑΡΙΑΣΜΩΝ

Η οριστικοποίηση είναι κοινή και για τους δύο τύπους δελτίων, Αποδόσεων και Εισροών.


ΠΡΟΣΟΧΗ: Σε ορισμένες κατηγορίες κινήσεων όπως η κατηγορία κίνησης «Απόδοση Ενδιάμεσης Πληρωμής», πριν την οριστικοποίηση του τρέχοντος δελτίου Αποδόσεων, θα πρέπει ο χρήστης να έχει οριστικοποιήσει προηγούμενα δελτία Αποδόσεων, στα οποία συμμετέχουν οι ίδιοι δικαιούχοι, με το ίδιο υποέργο.

1. Η ενέργεια Οριστικοποίηση επιλέγεται από τη στήλη Ενέργειες του πίνακα αποτελεσμάτων.

Είδος	Id EΠ	Ταμείο	ID	Κατηγορία Κίνησης	ΑΑ Απλήματος	Ημερομηνία Κίνησης	Κατάσταση	Συν. Ποσό	Ενέργειες
Δελτίο Αποδόσεων	24	ΜΠΒ-Π	1541	Απόδοση ενδιάμεσης πληρωμής LB	3388		Υπό επεξεργασία	296.504,02	Επιλέξτε Επεξεργασία Επισκόπηση Εκτύπωση Διαγραφή Οριστικοποίηση Αναίρεση Προώθηση

2. Με επιλογή της ενέργειας «Οριστικοποίηση» το σύστημα ενεργοποιεί την οθόνη «Δελτίο Εισροών/Αποδόσεων – Οριστικοποίηση» (1), με το αντίστοιχο κουμπί «Οριστικοποίηση» (2)

Κατάσταση Δελτίου: Υπό επεξεργασία ID: 1315

3. Επιλέγοντας «Οριστικοποίηση» , το σύστημα εκτελεί λογικούς ελέγχους επικύρωσης και εμφανίζει:

- ο είτε μήνυμα με σφάλματα (που απαιτούν υποχρεωτικά διόρθωση) και προειδοποιήσεις (που είναι στην διακριτική ευχέρεια του χρήστη αν θα πραγματοποιήσει τις διορθώσεις) που εντοπίστηκαν στο δελτίο

Απάντηση Συστήματος

✘ Σφάλματα

- ΓΕΝΙΚΑ : "ΑΡΟΔ_1" Το συνολικό ποσό χρέωσης δεν ισούται με το συνολικό ποσό πίστωσης των λογαριασμών

OK

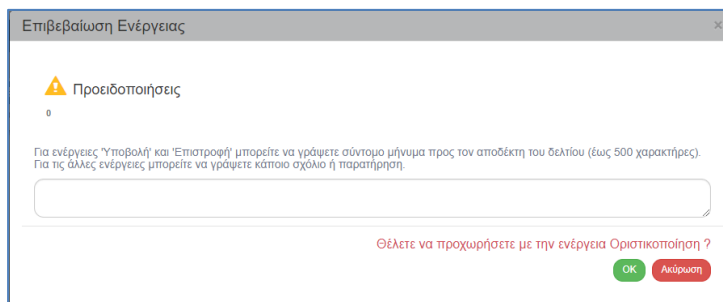
**Εγχειρίδιο Χρήστη
Χρηματοροές
Δελτίο Κινήσεων Λογαριασμών
(Εισροές - Αποδόσεις)**

⚠ Προειδοποιήσεις

- ΓΕΝΙΚΑ : "ΑΡΟΔ_2" Ό/Οι παρακάτω λογαριασμός/οί συμμετέχει/ουν ήδη σε δελτία/α που είναι σε εκκρεμότητα:

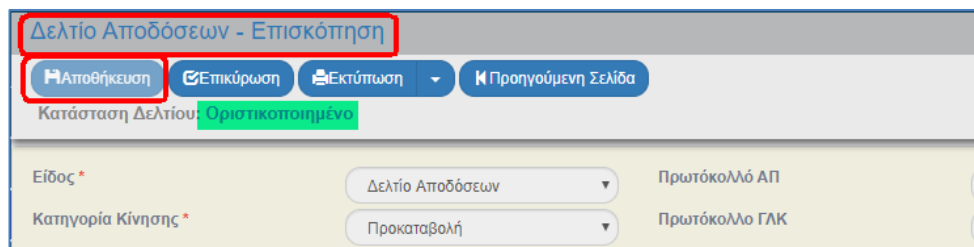
- Ο υπ' αριθμ. 21.1.5001106.ΠΑΕ.91104 λογαριασμός στο δελτίο με id 1189
- Ο υπ' αριθμ. 21.1.5031339.ΛΡ.Ενδιάμεσος.94465 λογαριασμός στο δελτίο με id 1203,1227
- Ο υπ' αριθμ. 21.1.5032927.ΛΡ.Ενδιάμεσος.95457 λογαριασμός στο δελτίο με id 1227
- Ο υπ' αριθμ. 21.1.5032927.ΠΑΕ.95456 λογαριασμός στο δελτίο με id 1189Ο υπ' αριθμ. 21.1.5028274.ΠΑΕ.87861 λογαριασμός στο δελτίο με id 1189
- Ο υπ' αριθμ. 21.1.5032675.ΠΑΕ.94693 λογαριασμός στο δελτίο με id 1189Ο υπ' αριθμ. 21.1.5031778.ΠΑΕ.93035 λογαριασμός στο δελτίο με id 1189
- Ο υπ' αριθμ. 21.1.5031778.ΠΑΕ.93038 λογαριασμός στο δελτίο με id 1189
- Ο υπ' αριθμ. 21.1.5035557.ΛΡ.Ενδιάμεσος.105554 λογαριασμός στο δελτίο με id 1222,1227
- Ο υπ' αριθμ. 21.1.5033409.ΠΑΕ.96956 λογαριασμός στο δελτίο με id 1189Ο υπ' αριθμ. 21.1.5029230.ΠΑΕ.93507 λογαριασμός στο δελτίο με id 1189
- Ο υπ' αριθμ. 21.1.5028322.ΠΑΕ.86943 λογαριασμός στο δελτίο με id 1189
- Ο υπ' αριθμ. 21.1.5033230.ΛΡ.Ενδιάμεσος.96562 λογαριασμός στο δελτίο με id 1222,1227
- Ο υπ' αριθμ. 21.1.5031845.ΛΡ.Ενδιάμεσος.93563 λογαριασμός στο δελτίο με id 1203,1227
- Ο υπ' αριθμ. 21.1.5031339.ΛΡ.94465 λογαριασμός στο δελτίο με id 1227Ο υπ' αριθμ. 21.1.5032927.ΛΡ.95457 λογαριασμός στο δελτίο με id 1227
- Ο υπ' αριθμ. 21.1.5035557.ΛΡ.105554 λογαριασμός στο δελτίο με id 1222,1227Ο υπ' αριθμ. 21.1.5033230.ΛΡ.96562 λογαριασμός στο δελτίο με id 1222,1227
- Ο υπ' αριθμ. 21.1.5031845.ΛΡ.93563 λογαριασμός στο δελτίο με id 1227

- είτε μήνυμα «Επιβεβαίωσης Ενέργειας», στο οποίο ο χρήστης αφού προχωρήσει στην καταχώριση σχόλιων, επιλέγει «ΟΚ» ώστε να ολοκληρωθεί η οριστικοποίηση του δελτίου.



4. Το σύστημα εκτελεί τα παρακάτω:

- Η οθόνη από «Δελτίο Εισροών/Αποδόσεων - Οριστικοποίηση» αλλάζει σε «Δελτίο Εισροών/Αποδόσεων - Επισκόπηση» και αντικαθίσταται το πλήκτρο «Οριστικοποίηση» με το πλήκτρο «Αποθήκευση» (το οποίο είναι ανενεργό στην Επισκόπηση). Ο χρήστης δεν έχει πλέον δυνατότητα επεξεργασίας του δελτίου!
- Το δελτίο λαμβάνει την Κατάσταση «Οριστικοποιημένο».



6. ΠΑΡΑΚΟΛΟΥΘΗΣΗ ΔΕΛΤΙΟΥ ΚΙΝΗΣΕΙΣ ΛΟΓΑΡΙΑΣΜΩΝ

Η ενέργεια Παρακολούθηση είναι διαθέσιμη μόνο σε Οριστικοποιημένα δελτία για επεξεργασία συγκεκριμένων πεδίων (βλέπε πίνακα Ενεργειών Δελτίου, ενότητα 7 του παρόντος).

The screenshot shows the 'Κινήσεις λογαριασμών' interface. At the top, there are search filters for 'Επιλέξτε Είδος Δελτίου', 'Επιλέξτε Κατηγορία Κίνησης', and 'Επιλέξτε Κατάσταση'. Below these are search boxes for 'Ταμείο', 'Λογιστική Χρήση', and 'ΑΑ Αιτήματος'. A table of transactions is displayed with columns: Είδος, Id EΠ, Ταμείο, ID, Κατηγορία Κίνησης, ΑΑ Αιτήματος, Ημερομηνία Κίνησης, Κατάσταση, Συν. Ποσό, and Ενέργειες. A red box highlights the 'Επιλέξτε Κατάσταση' dropdown menu, and another red box highlights the 'Παρακολούθηση' option in the 'Ενέργειες' column of the table.

Με την επιλογή ενέργειας «Παρακολούθηση» το σύστημα ενεργοποιεί την οθόνη «Δελτίο Αποδόσεων – Παρακολούθηση» (1), όπου ο χρήστης μπορεί να καταχωρίσει/τροποποιήσει τα επεξεργάσιμα πεδία (2), π.χ. Πρωτόκολλο ΓΛΚ. Μετά την καταχώριση στοιχείων επιλέγει το κουμπί Παρακολούθηση (3) για επικαιροποίηση αυτών.

The screenshot shows the 'Δελτίο Αποδόσεων - Παρακολούθηση' interface. At the top, there are buttons for 'Παρακολούθηση', 'Επικύρωση', 'Εκτύπωση', and 'Προηγούμενη Σελίδα'. Below these are search filters for 'Είδος', 'Κατηγορία', 'ΑΑ Αιτήματος', and 'Επιχειρησιακό Πρόγραμμα'. A form for editing transaction details is displayed with fields for 'Πρωτόκολλο ΑΠ', 'Πρωτόκολλο ΓΛΚ', and 'Ημερομηνία Κίνησης'. A red box highlights the 'Παρακολούθηση' button, and another red box highlights the form fields. A third red box highlights the 'Παρακολούθηση' button at the bottom of the form.

7. ΑΝΑΖΗΤΗΣΗ ΔΕΛΤΙΟΥ



Συμβουλευτείτε το εγχειρίδιο «Περιβάλλον Εργασίας Εφαρμογής» (ενότητα 2.3) όπου γίνεται αναλυτική παρουσίαση για τον τρόπο λειτουργίας της οθόνης αναζήτησης που είναι κοινή για όλες τις λειτουργίες του συστήματος.

1. Από το Κεντρικό Μενού του υποσυστήματος Διαχείρισης Πράξεων και Προγραμμάτων επιλέγεται η διαδρομή: (1) ΕΣΠΑ → (2) Χρηματορροές → (3) Κινήσεις Λογαριασμών (6.3)
2. Στην περιοχή εργασίας εμφανίζεται η οθόνη αναζήτησης του δελτίου με τα «βασικά» κριτήρια αναζήτησης, όπως φαίνεται στην παρακάτω εικόνα.

Κινήσεις λογαριασμών

Επιχειρησιακό Πρόγραμμα Επιλέξτε Είδος Δελτίου Επιλέξτε Κατηγορία Κίνησης Επιλέξτε Κατάσταση

Επιπλέον Κριτήρια

Αναζήτηση Καθαρισμός

Δεν υπάρχουν αποτελέσματα

- Επιχειρησιακό Πρόγραμμα: Λίστα τιμών από φακό αναζήτησης. Με επιλογή του φακού στο πεδίο ΕΠ εμφανίζεται η λίστα τιμών των ΕΠ.

Κινήσεις λογαριασμών

Επιχειρησιακό Πρόγραμμα Επιλέξτε Είδος Δελτίου Επιλέξτε Κατηγορία Κίνησης Επιλέξτε Κατάσταση

Επιπλέον Κριτήρια

Αναζήτηση Καθαρισμός

Επιλέξτε Επιχειρησιακό Πρόγραμμα

Δείξε 10 εγγραφές

Κωδικός	ID	Τίτλος
1	129	Ανταγωνιστικότητα Επιχειρηματικότητα και Καινοτομία
2	118	Υποδομές Μεταφορών, Περιβάλλον και Αειφόρος Ανάπτυξη
3	128	Ανάπτυξη Ανθρώπινου Δυναμικού, Εκπαίδευση και Διά Βίου Μάθηση
4	122	Μεταρρύθμιση Δημόσιου Τομέα
5	110	Ανατολική Μακεδονία Θράκη
6	136	Κεντρική Μακεδονία
7	133	Περιφερειακό επιχειρησιακό πρόγραμμα Θεσσαλίας 2014 - 2020
8	132	Ήπειρος
9	131	Δυτική Ελλάδα
10	138	Δυτική Μακεδονία

Εμφανίζονται 1 έως 10 από 44 εγγραφές

Πρώτη Προηγούμενη 1 2 3 4 5 Επόμενη Τελευταία

Επιπλέον Κριτήρια

Αναζήτηση Καθαρισμός

- Είδος δελτίου: Εισροών/Αποδόσεων
- Επιλέξτε Κατηγορία Κίνησης: Αναδυόμενη λίστα με τις παρακάτω τιμές:

Επιλέξτε Κατηγορία Κίνησης

Επιλέξτε Κατηγορία Κίνησης

Δελτίο Εισροών

- Αρχική Προκαταβολή
- Ετήσια Προχρηματοδότηση
- Ενδιάμεση/Τελική Πληρωμή
- Εκκαθάριση Λογαριασμού
- Επιστροφή χρεωστικού σημειώματος
- Πρόσθετη Προκαταβολή

Δελτίο Αποδόσεων

- Προκαταβολή
- Απόδοση ενδιάμεσης πληρωμής ΠΔΕ
- Απόδοση ενδιάμεσης πληρωμής LB
- Απόδοση αποπληρωμής ΠΔΕ
- Απόδοση αποπληρωμής LB
- Απόδοση LB σε εταίρους

- Επιλέξτε Κατάσταση: Αναδυόμενη λίστα με τις παρακάτω τιμές:

**Εγχειρίδιο Χρήση
Χρηματοροές
Δελτίο Κινήσεων Λογαριασμών
(Εισροές - Αποδόσεις)**

Επιλέξτε Κατάσταση

- Επιλέξτε Κατάσταση
- Υπό επεξεργασία
- Οριστικοποιημένο

3. Τα «επιπλέον» κριτήρια αναζήτησης εμφανίζονται με την επιλογή «Επιπλέον Κριτήρια» και είναι τα παρακάτω:

Κινήσεις λογαριασμών

Επιχειρησιακό Πρόγραμμα Επιλέξτε Είδος Δελτίου Επιλέξτε Κατηγορία Κίνησης Επιλέξτε Κατάσταση

Επιπλέον Κριτήρια

Ταμείο Λογιστική Χρήση ΑΑ Αιτήματος ID

Ημερομηνία Κίνησης

Αναζήτηση Καθαρισμός

Δεν υπάρχουν αποτελέσματα

- Ταμείο: Λίστα τιμών από φακό αναζήτησης
- Λογιστική Χρήση: Λίστα τιμών από φακό αναζήτησης
- ΑΑ Αιτήματος: Αριθμητικό πεδίο
- ID: Αριθμητικό πεδίο
- Ημερομηνία Κίνησης: Πεδίο ημ/νίας

4. Ο χρήστης εκτελεί τη διαδικασία της αναζήτησης.
5. Μετά την εκτέλεση της αναζήτησης τα αποτελέσματα που αντιστοιχούν στα κριτήρια εμφανίζονται στον πίνακα των αποτελεσμάτων:

Κινήσεις λογαριασμών

Επιχειρησιακό Πρόγραμμα Δελτίο Εισροών Ετήσια Προγραμματοδότηση Οριστικοποιημένο

Επιπλέον Κριτήρια

Αναζήτηση Καθαρισμός

Επιλέξτε στήλες Δείξε 10 γγραφές Αναζήτηση Αναζήτηση







Είδος	Id ΕΠ	Ταμείο	ID	Κατηγορία Κίνησης	ΑΑ Αιτήματος	Ημερομηνία Κίνησης	Κατάσταση	Συν. Ποσό	Ενέργειες
Δελτίο Εισροών	1	ΕΤΠΑ	80	Ετήσια Προγραμματοδότηση		28-01-2016	Οριστικοποιημένο	55.772.191,18	Επιλέξτε
Δελτίο Εισροών	1	ΕΤΠΑ	1440	Ετήσια Προγραμματοδότηση		20-06-2019	Οριστικοποιημένο	15.043.356,03	Επιλέξτε
Δελτίο Εισροών	1	ΕΤΠΑ	426	Ετήσια Προγραμματοδότηση		16-06-2017	Οριστικοποιημένο	18.148.088,97	Επιλέξτε
Δελτίο Εισροών	1	ΕΤΠΑ	711	Ετήσια Προγραμματοδότηση		29-06-2018	Οριστικοποιημένο	29.546.727,52	Επιλέξτε
Δελτίο Εισροών	1	EKT	81	Ετήσια Προγραμματοδότηση		09-02-2016	Οριστικοποιημένο	12.680.381,86	Επιλέξτε
Δελτίο Εισροών	1	EKT	427	Ετήσια Προγραμματοδότηση		04-07-2017	Οριστικοποιημένο	3.983.814,02	Επιλέξτε
Δελτίο Εισροών	1	EKT	712	Ετήσια Προγραμματοδότηση		02-07-2018	Οριστικοποιημένο	988.326,83	Επιλέξτε
Δελτίο Εισροών	1	EKT	1444	Ετήσια Προγραμματοδότηση		26-06-2019	Οριστικοποιημένο	1,00	Επιλέξτε

Εμφανίζονται 1 έως 8 από 8 γγραφές

Πρώτη Προηγούμενη 1 Επόμενη Τελευταία

8. ΕΝΕΡΓΕΙΕΣ ΔΕΛΤΙΟΥ

Στον παρακάτω πίνακα καταγράφεται το σύνολο των ενεργειών που εμφανίζονται στην αναδυόμενη λίστα της στήλης «Ενέργειες» του πίνακα αποτελεσμάτων της οθόνης Αναζήτησης, ανάλογα την κατάσταση του δελτίου, τα δικαιώματα και τις αρμοδιότητες του χρήστη.

ΕΝΕΡΓΕΙΑ	ΕΡΜΗΝΕΙΑ
 Επεξεργασία	<p>Με την ενέργεια Επεξεργασία δελτίου γίνεται ανάκτηση για καταχώριση και επεξεργασία δεδομένων στο δελτίο.</p> <p>Μετά την εκτέλεση της ενέργειας Δημιουργίας το σύστημα αλλάζει τον τίτλο της οθόνης σε Επεξεργασία.</p>
 Επισκόπηση	<p>Με την ενέργεια Επισκόπηση δελτίου γίνεται ανάκτηση και εμφάνιση ενός δελτίου χωρίς τη δυνατότητα καταχώρισης ή/και επεξεργασίας δεδομένων στο δελτίο.</p> <p>Μετά την εκτέλεση των ενεργειών Οριστικοποίηση και Παρακολούθηση, το σύστημα αλλάζει το δελτίο σε Επισκόπηση.</p>
 Εκτύπωση ▾	Εκτύπωση δελτίου με επιλογή σε pdf ή xls.
 Διαγραφή	<p>Με την ενέργεια Διαγραφή δελτίου πραγματοποιείται οριστική διαγραφή του δελτίου από το σύστημα. Μετά την εκτέλεση της Διαγραφής το σύστημα μεταφέρει τον χρήστη στην οθόνη αναζήτησης του δελτίου. Διαγραφή ενός δελτίου επιτρέπεται όταν το δελτίο βρίσκεται σε κατάσταση «Υπό Επεξεργασία».</p>
 Οριστικοποίηση	<p>Με την ενέργεια Οριστικοποίηση – έλεγχος δελτίου πραγματοποιείται ο τελικός έλεγχος και το «κλείδωμα» του δελτίου.</p>
 Παρακολούθηση	<p>Η ενέργεια αυτή ενεργοποιεί το οριστικοποιημένο δελτίο σε Επισκόπηση και παρέχει τη δυνατότητα επεξεργασίας των πεδίων:</p> <ul style="list-style-type: none">• Πρωτόκολλο ΑΠ• Ημερομηνία ΑΠ• Ημερομηνία ΓΛΚ• Πρωτόκολλο ΓΛΚ• Ημερομηνία Κίνησης και• Σχόλια