

Ολοκληρωμένο Πληροφοριακό Σύστημα ΕΣΠΑ 2014-2020 <http://anaptyxi.gov.gr>

Φεβρουάριος 2020

Υπουργείο Ανάπτυξης & Επενδύσεων
Γενική Γραμματεία Δημοσίων Επενδύσεων & ΕΣΠΑ
Εθνική Αρχή Συντονισμού
Ειδική Υπηρεσία ΟΠΣ



Με τη συγχρηματοδότηση της Ελλάδας και της Ευρωπαϊκής Ένωσης





Περιεχόμενα παρουσίασης

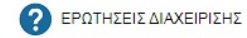
- Δημοσίευση Φωτογραφιών – Αρχείων KML
- Αξιοποίηση αναρτυχι για δημοσίευση στοιχείων σε ιστοσελίδες

1

Δημοσίευση φωτογραφιών – Αρχείων KML






Είσοδος



Γενικές Ανακοινώσεις

24/12/2019	Ενεργοποίηση διασύνδεσης ΟΠΣ με e-ΠΔΕ σε επίπεδο υποέργου με την οριστικοποίηση του ΤΔΥ (pdf)
24/12/2019	Τακτοποίηση πληρωμών Δημοσίων Επενδύσεων με τη λήξη του οικονομικού έτους 2019, χρηματοδότηση του Προγράμματος Δημοσίων Επενδύσεων έτους 2020 και ρύθμιση σχετικών θεμάτων. (pdf)
05/11/2019	Έλεγχος Επικύρωσης/Εγκυρότητας Δεδομένων στο Τεχνικό Δελτίο Υποέργου (xls)

[Περισσότερες..](#)



ΔΗΜΟΦΙΛΕΣ ΑΝΑΦΟΡΕΣ

- 3.3.1 Οικονομικά Στοιχεία Έργων [>](#)
- 4.3 Κινήσεις Αιτημάτων Κατανομής (ΠΚΕ) [>](#)
- 5.1.3 Αναλυτικές κινήσεις πληρωμών ΠΔΕ [>](#)
- 4.2 Χρηματοδότηση Πράξεων ΠΔΕ - ΕΣΠΑ [>](#)

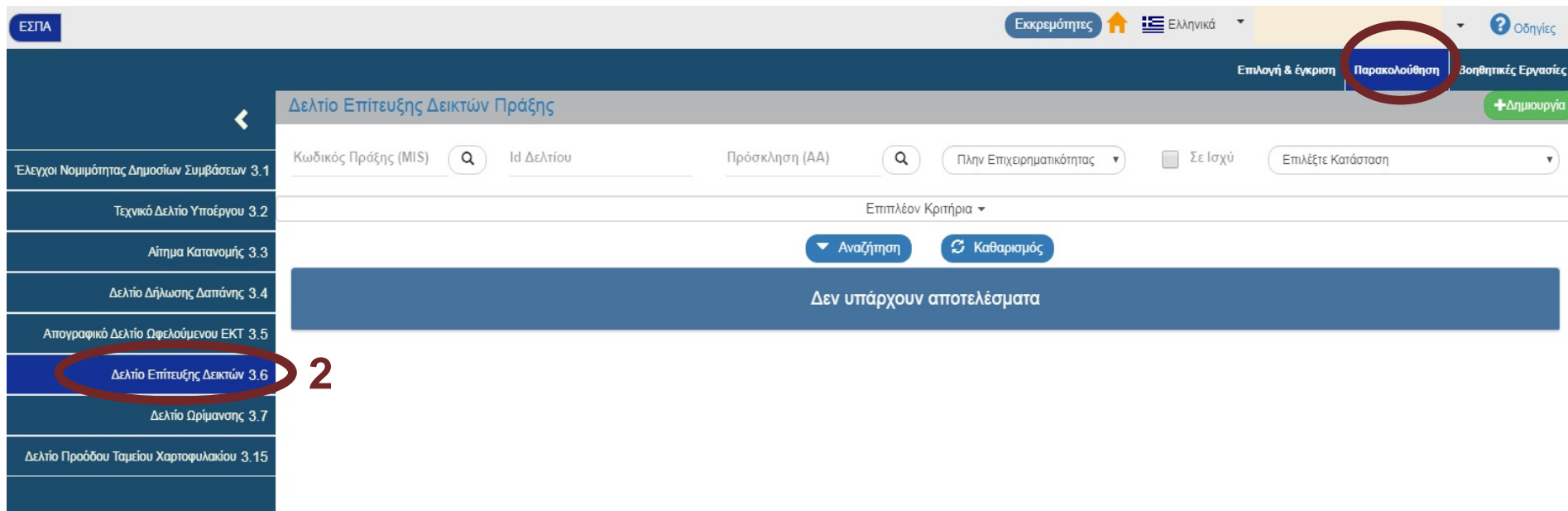
ΠΑΛΑΙΟΤΕΡΕΣ ΕΦΑΡΜΟΓΕΣ

- Ηλεκτρονική Υποβολή ΕΣΠΑ 2007-2013
- Διαχείριση Δελτίων ΕΟΧ 2009-2014
- Η πρόσβαση των Διαχειριστικών Αρχών στα συστήματα:
 - Κοινοτικό Πλαίσιο Στήριξης (2000-2006)
 - Ταμείο Συνοχής
 - Διευρωπαϊκά Δίκτυα Μεταφορών
 - ΕΣΠΑ 2007-2013
 - ΕΟΧ 2009-2014

Επιλογή του «Διαχείριση Δελτίων»

Δελτίο Επίτευξης Δεικτών Πράξης 1/2

1



The screenshot shows the ESI portal interface. At the top right, the 'Monitoring' (Παρακολούθηση) menu item is circled in red, with a red '1' above it. The main content area displays a search filter for 'Δελτίο Επίτευξης Δεικτών Πράξης'. Below the search filters, there are buttons for 'Αναζήτηση' and 'Καθαρισμός'. A large blue banner at the bottom of the search results area contains the text 'Δεν υπάρχουν αποτελέσματα'. On the left sidebar, the menu item 'Δελτίο Επίτευξης Δεικτών 3.6' is circled in red, with a red '2' next to it.

i Με το άνοιγμα της εφαρμογής ο χρήστης επιλέγει από το μενού «Παρακολούθηση» και από το υπομενού 3.6 «Δελτίο Επίτευξης Δεικτών Πράξης».

Κάνοντας Αναζήτηση επιλέγει το κατάλληλο δελτίο που επιθυμεί να γίνει το ανέβασμα του αρχείου από την λίστα, χρησιμοποιώντας την ενέργεια Επεξεργασία.

Δελτίο Επίτευξης Δεικτών Πράξης 2/2

Δελτίο Επίτευξης Δεικτών - Επεξεργασία

Ανοιγμα όλων Κλείσιμο όλων

Αποθήκευση Επικύρωση Εκτύπωση Προηγούμενη Σελίδα

A. B.,Γ. Δ.

Πράξη: 5000234 Έτος: 2019 ΑΑ: 1 Κατάσταση: Υπό Υποβολή

ID: 30759

Α. Γενικά Στοιχεία

Β. Πρόδος, Γ. Επαλήθευση

Συνημμένα (0) **1**

Δείξε 10 εγγραφές

Αναζήτηση: Αναζήτηση

Επιλογή Όλων

Μαζική Λήψη

Στοιχεία Συνημμένων

2 [+Επισύναψη Νέου Αρχείου](#)

ΑΑ	Κατηγορία Εγγράφου	Όνομα Αρχείου - Περιγραφή	Προέλευση	Έγκυρο	Μέγεθος (MB)	Ημ/νία Εισαγωγής	Ενέργειες
----	--------------------	---------------------------	-----------	--------	--------------	------------------	-----------

Δεν υπάρχουν δεδομένα στον πίνακα

Εμφανίζονται 0 έως 0 από 0 εγγραφές

Πρώτη Προηγούμενη Επόμενη Τελευταία

i Ο χρήστης επιλέγει Συνημμένα και Επισύναψη Νέου Αρχείου.



Προσθήκη αρχείου

Επεξεργασία Συνημμένου

Βήμα 1ο: Επιλέγετε το αρχείο στον υπολογιστή σας, που θέλετε να επισυνάψετε.

Επιλέξτε αρχείο: Δεν έχετε επιλέξει κάποιο αρχείο

Βήμα 2ο: Επιλέγετε την κατηγορία του εγγράφου (αρχείου)

Λοιπά έγγραφα
Αρχεία KML για δημοσίευση ΧΑΡΤΩΝ σε ANAPTYXI.GOV.GR
Αρχεία jpg για δημοσίευση ΦΩΤΟΓΡΑΦΙΩΝ σε ANAPTYXI.GOV.GR
Τεκμηρίωση Επίτευξης Δείκτη

Εγγράφου

Σχόλια

Εμφάνιση στον Ηλεκτρονικό Φάκελλο Έγκυρο

Προέλευση

Δήλωση μη επισύναψης

Αποδοχή Κλείσιμο

1. Επιλογή αρχείου από τον υπολογιστή για ανέβασμα στο σύστημα

2. Κατηγορία συνημμένου:

*Αρχεία KML για δημοσίευση ΧΑΡΤΩΝ: Επιτρέπει την επισύναψη και δημοσίευση χαρτών στο ANAPTYXI.GOV.GR

*Αρχεία jpg για δημοσίευση ΦΩΤΟΓΡΑΦΙΩΝ: Επιτρέπει την επισύναψη και δημοσίευση φωτογραφιών στο ANAPTYXI.GOV.GR

3. «Αποδοχή» για ολοκλήρωση της ενέργειας



Φάκελος Έργου -Υποέργου

Επιλογή & έγκριση Παρακολούθηση **Βοηθητικές Εργασίες** 1

Φάκελος Έργου-Υποέργου +Επισύναψη Νέου Αρχείου

Καπέλα Φορέα 5.1

Κωδικός Πράξης (MIS) * Φάκελος Έργο Υποέργου AA Υποέργου Επιχειρηματικότητα

Τίτλος Πράξης:
Δελτία
Έργο

Κατηγορία Εγγράφου
Αρχεία KML για δημοσίευση ΧΑΡΤΩΝ σε ANAPTYXI.GOV.GR , Αρχεία jpg για δημοσίευση ΦΩΤΟΓΡΑΦΙΩΝ σε ANAPTYXI.GOV.GR

Αναζήτηση Καθαρισμός

Δεν υπάρχουν αποτελέσματα

2

i Ο χρήστης επιλέγει το μενού «Βοηθητικές εργασίες» και από το υπομενού 5.2 «Φάκελος Έργου - Υποέργου».



Αναζήτηση MIS

Φάκελος Εργου-Υποέργου

+Επ

Κωδικός Πράξης (MIS) *



Φάκελος



Έργου



Υποέργου

AA Υποέργου



Επιχειρηματικότη

Τίτλος Πράξης:



Επιλέξτε MIS

Δείξε 10 εγγραφές

Αναζήτηση: Αναζήτηση

AA Πρόσκλησης	Τίτλος
500021	ΒΡΕΦΟΝΗΠΙΑΚΟΙ ΣΤΑΘΜΟΙ ΟΛΟΚΛΗΡΩΜΕΝΗΣ ΦΡΟΝΤΙΔΑΣ
5000334	ΜΕΤΑΚΙΝΗΣΕΙΣ ΠΡΟΣΩΠΙΚΟΥ ΕΥΔΕΠ 2014-2020
5000236	ΑΝΑΠΛΑΣΕΙΣ ΣΤΟ ΙΣΤΟΡΙΚΟ ΚΕΝΤΡΟ ΤΗΣ ΠΟΛΗΣ ΤΩΝ ΙΩΑΝΝΙΝΩΝ
5000863	Κατασκευή Δημοτικού Σχολείου Σίφνου
5000265	ΠΡΟΜΗΘΕΙΑ 2 ΑΣΘΕΝΟΦΟΡΩΝ ΓΙΑ ΤΙΣ ΑΝΑΓΚΕΣ ΤΟΥ ΕΚΑΒ ΣΤΗΝ ΠΕΡΙΦΕΡΕΙΑ ΒΟΡΕΙΟΥ ΑΙΓΑΙΟΥ
5000461	ΠΛΗΡΟΦΟΡΗΣΗ & ΕΠΙΚΟΙΝΩΝΙΑ ΠΕΠ 2014-2020
5002528	ΣΥΛΛΟΓΟΣ ΓΟΝΕΩΝ - ΦΙΛΩΝ ΑΜΕΑ ΣΑΛΑΜΙΝΑΣ ΜΙΚΤΟ ΚΕΝΤΡΟ ΔΙΗΜΕΡΕΥΣΗΣ ΗΜΕΡΗΣΙΑΣ ΦΡΟΝΤΙΔΑΣ ΓΙΑ ΑΜΕΑ «ΑΓ.ΣΥΜΕΩΝ»
5000309	ΕΞΟΔΑ ΜΕΤΑΚΙΝΗΣΕΩΝ ΕΣΩΤΕΡΙΚΟΥ - ΕΞΩΤΕΡΙΚΟΥ ΠΡΟΣΩΠΙΚΟΥ ΕΥΔ Ε.Π. ΠΑΜΘ ΓΙΑ ΤΑ ΕΤΗ 2016-2020
5003039	ΚΕΝΤΡΟ ΚΟΙΝΟΤΗΤΑΣ ΔΗΜΟΥ ΖΑΧΑΡΩΣ
5000331	Οργάνωση εκδηλώσεων - συνεδριάσεων - συσκέψεων της ΕΥΔ ΕΠ ΠΑΜΘ

Εμφανίζονται 1 έως 10 από 5.247 εγγραφές

Πρώτη Προηγούμενη 1 2 3 4 5 ... 525 Επόμενη
Τελευταία

i Επιλέγοντας τον φακό δίπλα στον «Κωδικό Πράξης(MIS)», εμφανίζονται τα έργα. Δίνεται η δυνατότητα αναζήτησης κωδικού MIS / χαρακτήρων που περιέχονται στον τίτλο. Επιλέγουμε το επιθυμητό αποτέλεσμα.



Προσθήκη αρχείου

Επιλογή & έγκριση Παρακολούθηση Βοηθητικές Εργασίες

+Επισύναψη Νέου Αρχείου

1. Ο χρήστης επιλέγει «Επισύναψη Νέου Αρχείου»

Επεξεργασία Συνημμένου

Βήμα 1ο: Επιλέξτε το αρχείο στον υπολογιστή σας, που θέλετε να επισυνάψετε.

Επιλέξτε αρχείο: Δείτε ότι έχετε επιλέξει κάποιο αρχείο

Βήμα 2ο: Επιλέξτε την κατηγορία του εγγράφου (αρχείου)

Περιγραφή Αρχείου

Ημερομηνία Εγγράφου πχ: 30-12-2000

Σχόλια

Εμφάνιση στον Ηλεκτρονικό Φάκελλο Έγκυρο

Δημοσίευση στο Anaptyxi.gov.gr

Προέλευση

Δήλωση μη επισύναψης

2. Επιλογή αρχείου από τον υπολογιστή για ανέβασμα στο σύστημα

Αρχεία KML για δημοσίευση ΧΑΡΤΩΝ σε ANAPTYXI.GOV.GR
Αρχεία jpg για δημοσίευση ΦΩΤΟΓΡΑΦΙΩΝ σε ANAPTYXI.GOV.GR
Λοιπά έγγραφα

3. Κατηγορία συνημμένου:

*Αρχεία KML για δημοσίευση ΧΑΡΤΩΝ: Επιτρέπει την επισύναψη και δημοσίευση χαρτών στο ANAPTYXI.GOV.GR

*Αρχεία jpg για δημοσίευση ΦΩΤΟΓΡΑΦΙΩΝ: Επιτρέπει την επισύναψη και δημοσίευση φωτογραφιών στο ANAPTYXI.GOV.GR

4. «Αποδοχή» για ολοκλήρωση της ενέργειας

Αποδοχή

Κλείσιμο



Έγκριση για δημοσίευση στο Anartyxi.gov.gr

Επεξεργασία Συνημμένου

Βήμα 1ο: Επιλέγεται το αρχείο στον υπολογιστή σας, που θέλετε να επισυνάψετε.

Επιλέξτε αρχείο: Επιλεγμένο αρχείο: Νέα εικόνα bitmap.bmp

Βήμα 2ο: Επιλέγεται την κατηγορία του εγγράφου (αρχείου)

Αρχεία jpg για δημοσίευση ΦΩΤΟΓΡΑΦΙΩΝ σε ANARTYXI.GOV.GR

Περιγραφή
Αρχείου

Ημερομηνία
Εγγράφου

πχ: 30-12-2000

Σχόλια

Εμφάνιση στον Ηλεκτρονικό Φάκελλο

Έγκυρο

Δημοσίευση στο Anartyxi.gov.gr

Προέλευση

Δήλωση μη επισύναψης

Αποδοχή

Κλείσιμο

i Έχοντας επιλέξει το αρχείο που έχει αναρτήσει ο ΔΙΚΑΙΟΥΧΟΣ στο ΟΠΣ, ο χρήστης της ΔΑ/του ΕΦ τσεκάρει «Δημοσίευση στο Anartyxi.gov.gr» ώστε η φωτογραφία να δημοσιευθεί στο anartyxi. Η δημοσίευση γίνεται την επόμενη ημέρα.

i Η ενέργεια απαιτείται για τα αρχεία (φωτογραφία ή KML) είτε έχουν εισαχθεί από το Δελτίο Επίτευξης είτε από τον Φάκελο Έργου



Εμφάνιση φωτογραφιών στο anaptyxi.gov.gr

Καρτέλα έργου 5002132 ΑΝΑΠΤΥΞΗ.gov.gr

http://anaptyxi.gov.gr/ErgoPopup?mis=5002132 f t in +

ΥΠΟΒΟΛΗ ΕΓΚΡΙΣΗ ΔΗΜΟΠΡΑΤΗΣΗ ΣΥΜΒΑΣΗ ΟΛΟΚΛΗΡΩΣΗ

Τίτλος έργου: Κέντρο Ημερήσιας Φροντίδας Ηλικιωμένων στο Δήμο Πρέβεζας
Δικαιούχος: ΝΕΑ ΔΗΜΟΤΙΚΗ ΚΟΙΝΩΦΕΛΗΣ ΕΠΙΧΕΙΡΗΣΗ ΠΡΕΒΕΖΑΣ

Επισκόπηση Υπόεργα Πορεία Δείκτες Εμπλεκόμενοι φορείς **Έγγραφα**

Έγγραφα

- Ψ7ΓΧ465Χ18-ΓΗ1
- ΒΟΠΞ465Χ18-ΒΘΥ

Φωτογραφίες

-
-

i Επιλέγοντας την καρτέλα έργου στο anaptyxi και στην επιλογή «Έγγραφα» μπορούμε να δούμε τις φωτογραφίες, που έχουμε αναρτήσει στο ΟΠΣ.

Εμφάνιση αρχείου KML στο anaptyxi.gov.gr

Καρτέλα έργου 5000234 ΑΝΑΠΤΥΞΗ.gov.gr

http://anaptyxi.gov.gr/ErgoPopup?mis=5000234

ΥΠΟΒΟΛΗ ΕΓΚΡΙΣΗ ΔΗΜΟΠΡΑΤΗΣΗ ΣΥΜΒΑΣΗ ΟΛΟΚΛΗΡΩΣΗ

Τίτλος έργου: Μετακινήσεις, εκδηλώσεις και εκπαίδευση στελεχών Ειδικής Υπηρεσίας ΟΠΣ
Δικαιούχος: ΕΙΔΙΚΗ ΥΠΗΡΕΣΙΑ ΟΛΟΚΛΗΡΩΜΕΝΟΥ ΠΛΗΡΟΦΟΡΙΑΚΟΥ ΣΥΣΤΗΜΑΤΟΣ (ΟΠΣ)

Επισκόπηση Υποέργα Πορεία Δείκτες Εμπλεκόμενοι φορείς Έγγραφα

Συνολ. Προϋπ/σμός Επένδυσης	200.000 €
Προϋπ/σμός Δ.Δ. / Επιχορήγηση	200.000 €
Πληρωμές	56.289 €
Ποσοστό απορρόφησης	28.14 %
Έναρξη	01/01/2016
Λήξη	31/12/2023

Επιχειρησιακό πρόγραμμα: Τεχνική Βοήθεια
Θεματικοί Στόχοι: Χωρίς Θεματικό Στόχο
Ταμείο: Ευρωπαϊκό Ταμείο Περιφερειακής Ανάπτυξης (ΕΤΠΑ), Ευρωπαϊκό Κοινωνικό Ταμείο (ΕΚΤ), Ταμείο Συνοχής

Map Satellite Hybrid Terrain

οlgamaternity.gr

Ladita Rosa Κατάστημα αξεσουάρ μόδας

Mono | Wine

Mokasirs

Μπενιζέλου Παλαιολόγου

Παλιά Ιθάκη

Stavros Iconigraphy Κατάστημα οικιακών ειδών

Αγίας Φιλοθέης

Didw Athens

Ζούβελος Εκκλησιαστικά Είδη

Απόλλωνος cafe

Kimon Hotel Athens

LOTOS FURS Βου Κατά πώλησης γ

Ιερατικό Art borc

ΕΚΠΑΙΔΕ

©2019 Δεδομένα χάρτη Google Όροι Χρήσης Αναφορά σε σφάλματος χάρτη

Δημιουργία αρχείου KML 1/2

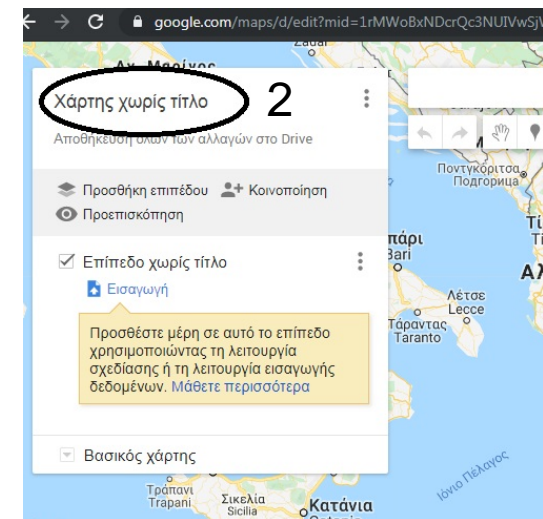
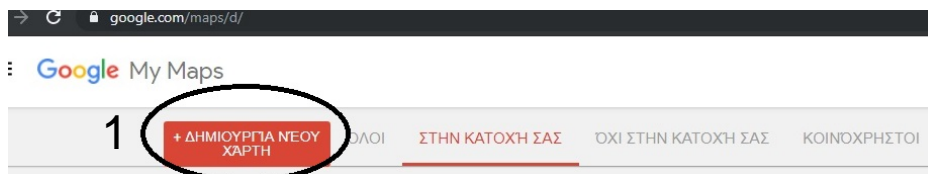
Δημιουργία

Για την δημιουργία ενός αρχείου kml μπορεί να χρησιμοποιηθεί η εφαρμογή google maps είτε η εφαρμογή google earth (αν δεν υπάρχει διαθέσιμη σχεδιαστική εφαρμογή με δυνατότητες εξαγωγής χαρτογράφησης σε μορφή KML)

Στο παράδειγμά μας θα χρησιμοποιηθεί η εφαρμογή google maps. Με παρόμοιο τρόπο γίνεται και η δημιουργία αρχείου kml στην google earth.

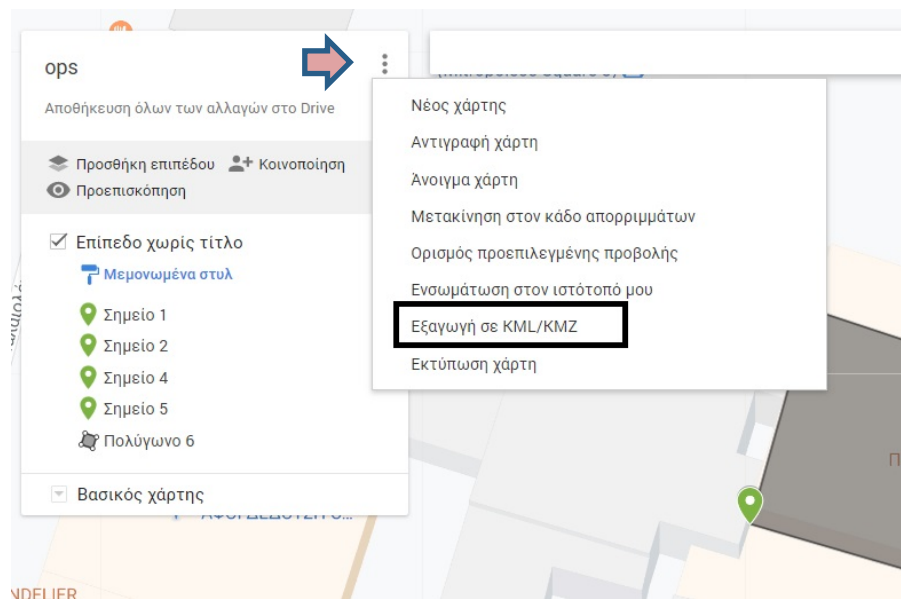
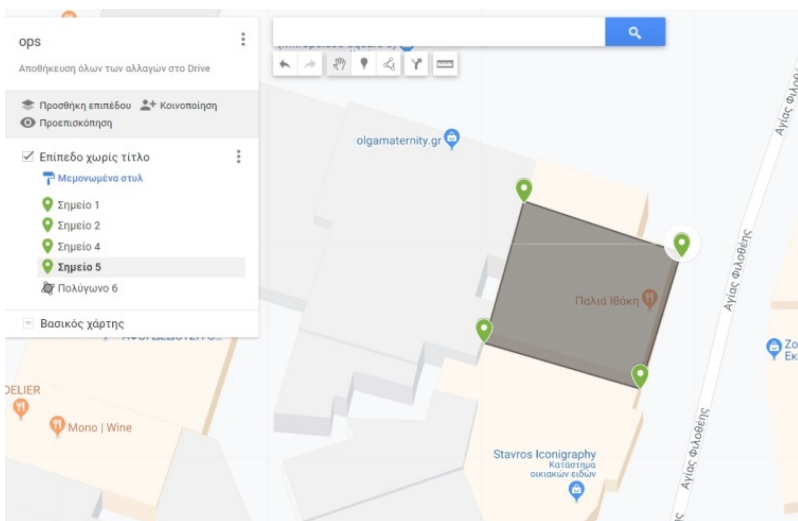
➤ Αρχικά γίνεται είσοδος στην ιστοσελίδα Google My Maps από το link mymaps.google.com, βάζοντας τα αναγνωριστικά του Google λογαριασμού αν διατίθεται (username, password), αλλιώς με δημιουργία ενός νέου.

Στη συνέχεια επιλέγουμε 1. το «Δημιουργία Νέου Χάρτη» και 2. το «Χάρτης χωρίς τίτλο» για να δοθεί στον χάρτη όνομα και περιγραφή.



Δημιουργία αρχείου KML 2/2

Όταν έχουν επιλεγεί τα όρια όπου ανήκει το έργο, χρησιμοποιώντας το toolbar, ο χρήστης επιλέγει το μενού και την εξαγωγή σε kml/kmz.



Ο χρήστης το εξάγει σε μορφή KML. Έτσι το αρχείο αποθηκεύεται σε μορφή kml στον υπολογιστή και μπορεί να δημοσιευτεί.

Αξιοποίηση anaptyxi για ιστοσελίδες

Το anaptyxi παρέχει μηχανισμό παραγωγής Ανοιχτών Δεδομένων για τη λήψη στοιχείων Έργων, κωδικοποιήσεων, στατιστικών και γραφημάτων. Οι δυνατότητες του μηχανισμού και παραδείγματα χρήσης τεκμηριώνονται στο <http://anaptyxi.gov.gr/el-gr/ODHelp>

ΑΝΑΠΤΥΞΗ.gov.gr

ΕΡΓΑ ΕΙΔΙΚΗΣ ΥΠΗΡΕΣΙΑΣ ΟΛΟΚΛΗΡΩΜΕΝΟΥ ΠΛΗΡΟΦΟΡΙΑΚΟΥ ΣΥΣΤΗΜΑΤΟΣ

ΤΙΤΛΟΣ ΕΡΓΟΥ	ΚΩΔΙΚΟΣ MIS	ΚΑΤΑΣΤΑΣΗ ΕΡΓΟΥ	ΠΡΟΫΠΟΛΟΓΙΣΜΟΣ	ΠΟΣΟ ΝΟΜΙΚΩΝ ΔΕΣΜΕΥΣΕΩΝ	ΠΟΣΟ ΠΛΗΡΩΜΩΝ	ΠΕΡΙΦΕΡΕΙΑ
Υλοποίηση του Ολοκληρωμένου Πληροφοριακού Συστήματος (Ο.Π.Σ.) σύμφωνα με τις απαιτήσεις της προγραμματικής περιόδου 2014-2020 - Άλλες ενέργειες	5000253	ΣΥΜΒΑΣΙΟΠΟΙΗΜΕΝΟ	5.412.000	4.124.103	3.137.479	Πολλαπλές
Παροχή υπηρεσιών συμβούλων για τις ανάγκες της Ειδικής Υπηρεσίας ΟΠΣ	5000255	ΣΥΜΒΑΣΙΟΠΟΙΗΜΕΝΟ	248.000	247.979	60.739	Πολλαπλές
Μετακινήσεις, εκδηλώσεις και εκπαίδευση στελεχών Ειδικής Υπηρεσίας ΟΠΣ	5000234	ΣΥΜΒΑΣΙΟΠΟΙΗΜΕΝΟ	200.000	200.000	56.288	Πολλαπλές
ΥΠΟΣΤΗΡΙΞΗ ΤΗΣ ΔΙΟΙΚΗΤΙΚΗΣ ΟΡΓΑΝΩΣΗΣ ΚΑΙ ΛΕΙΤΟΥΡΓΙΑΣ ΤΗΣ ΕΥΟΠΣ	5003555	ΣΥΜΒΑΣΙΟΠΟΙΗΜΕΝΟ	90.000	90.000	44.218	Πολλαπλές

Με διπλό κλικ πάνω σε κάποιο έργο εμφανίζεται η καρτέλα έργου με επιπλέον πληροφορίες



T H A N K

Y O U